



Қазақстан Республикасы  
Ұлттық экономика министрлігі  
Статистика комитеті

Қазақстан Республикасындағы  
бөлшек және көтерме сауда

2010-2014

Розничная и оптовая торговля  
в Республике Казахстан



Астана 2015

# **Қазақстан Республикасы Ұлттық экономика министрлігі**

## **Статистика комитеті**

«Қазақстан Республикасының Азаматтық кодексіне (ерекше бөлігі)» сәйкес бұл материал көбейтуге (көшіруге) жатпайды, статистикалық ақпараттарды өз жарияланымдарында (басылымдарында) пайдаланған жағдайда Қазақстан Республикасы Ұлттық экономика министрлігі Статистика комитетіне сілтеме жасау міндетті.

В соответствии с «Гражданским кодексом Республики Казахстан (особенная часть)» данный материал не подлежит размножению (копированию), при использовании статистической информации в своих публикациях (изданиях) обязательна ссылка на Комитет по статистике Министерства национальной экономики Республики Казахстан.

### **Қазақстан Республикасындағы бөлшек және көтерме сауда**

#### **Розничная и оптовая торговля в Республике Казахстан**

**2010-2014**

#### **Статистикалық жинақ Статистический сборник**

**Астана 2015**

Қазақстан Республикасындағы бөлшек және көтерме сауда/ Статистикалық жинақ / қазақ және орыс тілдерінде / 198 бет

Розничная и оптовая торговля в Республике Казахстан / Статистический сборник/ на казахском и русском языках / 198 стр.

Қазақстан Республикасы Ұлттық экономика министрлігі Статистика комитеті

Комитет по статистике Министерства национальной экономики Республики Казахстан

Бас редактор Ә.А. Смайылов

Главный редактор Смаилов А.А.

Жинақ Қазақстан Республикасы Ұлттық экономика министрлігі Статистика комитетінің [www.stat.gov.kz](http://www.stat.gov.kz) Интернет-ресурсында қол жетімді

Сборник доступен на Интернет-ресурсе Комитета по статистике Министерства национальной экономики Республики Казахстан [www.stat.gov.kz](http://www.stat.gov.kz).

Мекенжай: Қазақстан Республикасы, 010000, Астана қаласы, Сол жағалау, Орынбор 8 Министрліктер Үйі, 4 кіреберіс Қазақстан Республикасы Ұлттық экономика министрлігінің Статистика комитеті call-орталығы +7 7172 749010, 749011 факс +7 7172 749546 Электрондық мекенжай: [kazstat.kz@gmail.com](mailto:kazstat.kz@gmail.com) Интернет-ресурс: <http://www.stat.gov.kz>

Адрес: Республика Казахстан, 010000 г. Астана, Левый берег, Орынбор 8 Дом Министерств, 4 подъезд Комитет по статистике Министерства национальной экономики Республики Казахстан call-центр +7 7172 749010, 749011 факс +7 7172 749546 Электронный адрес: [kazstat.kz@gmail.com](mailto:kazstat.kz@gmail.com) Интернет-ресурс: <http://www.stat.gov.kz>

Шартты белгілер:

Условные обозначения:

- – құбылыс жоқ  
0,0 – болмашы шама  
... – деректер жоқ

- – явление отсутствует  
0,0 – незначительная величина  
... – данные отсутствуют

Жекелеген жағдайларда қорытынды мен қосылғыштар сомасы арасындағы шамалы айырмашылықтар деректерді дөңгелектеумен түсіндіріледі.

В отдельных случаях незначительные расхождения между итогом и суммой слагаемых объясняются округлением данных.

**Алғы сөз**

«Қазақстан Республикасындағы бөлшек және көтерме сауда» статистикалық жинағында 2010-2014 жылдардағы бөлшек және көтерме сауда, тамақ өнімдері мен сусындарды ұсыну бойынша қызметтер (қоғамдық тамақтандыру) көлемі бойынша деректер төмендегідей бөліністерде:

- республика бойынша;
- облыстар бойынша;
- тауар номенклатурасы бойынша;
- қызмет түрлері бойынша ұсынылып отыр.

Бөлшек сауда көлемі бойынша деректер меншік нысаны, сауда секторлары, тауарлар топтары бойынша бөлінісінде келтірілген. Тауар құрлымы бойынша деректер экономикалық қызмет түрлері бойынша өнімдер жіктеуішіне және ішкі сауда қызметтерінің статистикалық жіктеуші (ІСҚСЖ) сәйкес ескерілген. Бөлшек сауданың көлемі тамақ өнімдері мен сусындарды ұсыну бойынша қызметтерді (қоғамдық тамақтандыру) есепке алмай келтірілді. Сонымен қатар аудандар бөлінісінде дүкендердің және сауда базарларының саны бойынша деректер келтірілген.

Көтерме саудаға тұтыну тауарлары мен өндірістік-техникалық мақсаттағы өнімдер бойынша айналым кіреді.

Жинаққа сондай-ақ салалар бойынша негізгі әлеуметтік-экономикалық көрсеткіштер келтірілген.

Статистикалық жинақ сауда және қоғамдық тамақтану саласында кәсіпкерлік қызметті жүзеге асыратын дара кәсіпкерлерді іріктемелі зерттеу және саудамен айналысатын кәсіпорындарды жаппай зерттеу деректері негізінде әзірленген.

**Предисловие**

В статистическом сборнике «Розничная и оптовая торговля в Республике Казахстан» приведены данные за 2010-2014 гг. по розничной и оптовой торговле, объему услуг по предоставлению продуктов питания и напитков (общественное питание) в следующих разрезах:

- по республике;
- по областям;
- по товарным группам;
- по видам услуг.

Приводятся данные об объеме розничной торговли в распределении по формам собственности, секторам торговли, товарным группам. Сведения по товарной структуре учтены в соответствии со Статистическим классификатором услуг внутренней торговли (СКУВТ). Объем розничной торговли приведен без учета услуг по предоставлению продуктов питания и напитков (общественное питание). Также приведены данные по количеству магазинов и торговых рынков в разрезе областей.

Оптовая торговля включает оборот по потребительским товарам и продукции производственно-технического назначения.

В сборнике также представлены основные социально-экономические показатели по отрасли.

Статистический сборник подготовлен на основании данных, полученных путем проведения сплошного статистического наблюдения предприятий и выборочного обследования индивидуальных предпринимателей, осуществляющих деятельность в сфере торговли и общественного питания.

## Мазмұны Содержание

Алғы сөз	
Предисловие.....	3
«Сауда» саласына қысқаша шолу	
Краткий обзор сферы «Торговля».....	5
1. «Сауда» саласының негізгі әлеуметтік-экономикалық көрсеткіштері	
Основные социально-экономические показатели сферы «Торговля».....	7
2. Бөлшек сауда	
Розничная торговля.....	11
3. Жыл соңына халықтың ұзақ мерзімді пайдаланылатын тауарлармен қамтамасыз етілуі	
Обеспеченность населения товарами длительного пользования на конец года.....	90
4. Тамақ өнімдері мен сусындарды ұсыну бойынша қызметтердің көлемі	
Объем услуги предоставления продуктов питания и напитков.....	91
5. Сауда объектілерінің саны	
Количество торговых объектов.....	93
6. Көтерме сауда	
Оптовая торговля.....	95
Әдіснамалық түсініктемелер	
Методологические пояснения.....	197

## **«Сауда» саласына қысқаша Шолу**

Сауда – республиканың экономикалық қызметінің бірден-бір ірі саласы және оның дамуы – экономиканың табысты жұмыс істеуінің басты шарттарының бірі. Республиканың жалпы ішкі өнімдерінде саланың жалпы қосымша құн үлесі 16,1%-ға жетті.

2014 жылы тауарлардың бөлшек сауда айналымы 6332,3 млрд. теңгені құрады, бұл 2013 жылғыдан тұрақты бағаларда 7,9%-ға жоғары.

2014 жылы сауда кәсіпорындарының айналымы 3488,6 млрд. теңге сомасында қалыптасты және бөлшек сауданың жалпы көлемінде 55,1% құрады, нарықтар мен дара кәсіпкерлер – 2843,7 млрд. теңге және 44,9% болды. Мұның өзінде, дара кәсіпкерлердің тауарларды бөлшектеп өткізу көлемі бөлшек сауданың жалпы көлемінің 31,1%-ын құрады.

Жан басына шаққандағы тұтыну тауарларын сату республикада орта есеппен 366,3 мың теңгені немесе 2013 жылға қарағанда 44,9 мың теңгеден жоғары көлемді құрады. Соның ішінде бұл көрсеткіштің жоғары мәні Алматы қаласына (1011,1 мың теңге), Астана қаласына (812,8 мың теңге), көрсеткіштің төмен мәні – Оңтүстік Қазақстан облысына (127,2 мың теңге) және Жамбыл облысына (167,4 мың теңге) тиесілі.

2010-2014 жылдары бөлшек сауданың құрылымы кестеде беріліп отыр:

## **Краткий обзор сферы «Торговля»**

Торговля – одна из крупнейших сфер экономической деятельности республики и ее развитие – одно из условий успешного функционирования экономики. Доля валовой добавленной стоимости отрасли в валовом внутреннем продукте республики в 2014 году достигла 16,1%.

В 2014 году оборот от розничной продажи товаров составил 6332,3 млрд. тенге, что в постоянных ценах на 7,9% больше 2013г.

Оборот торгующих предприятий в 2014 году сложился в сумме 3488,6 млрд. тенге и составил 55,1% в общем объеме розничной торговли, оборот рынков и индивидуальных предпринимателей соответственно 2843,7 млрд. тенге и 44,9%. При этом, объем розничной реализации индивидуальных предпринимателей составил 31,1% от общего объема розничной торговли.

Продажа потребительских товаров на душу населения в республике составила в среднем 366,3 тыс. тенге или на 44,9 тыс. тенге больше, чем в 2013 году. Причем наибольшее значение этого показателя приходится на г. Алматы (1011,1 тыс. тенге), г. Астану (812,8 тыс. тенге), наименьшее – на Южно-Казахстанскую (127,2 тыс. тенге) и Жамбылскую области (167,4 тыс. тенге).

Структура розничной торговли в 2010-2014гг. представлена в таблице:

**Бөлшек сауданың жалпы көлемінде азық-түлік және азық-түлік емес тауарлардың үлес салмағы**

**Удельный вес продовольственных и непродовольственных товаров в общем объеме розничной торговли**

пайыз						процент
	2010	2011	2012	2013	2014	
Азық-түлік тауарлары	33	32	31	29	29	Продовольственные товары
Азық-түлік емес тауарлар	67	68	69	71	71	Непродовольственные товары

Азық-түлік емес тауарларын сату 2013 жылмен салыстырғанда 2014 жылы 9,1% өсті, ал азық-түлік тауарларының бөлшек саудадағы айналымы 5,3%.

2014 жылы қоғамдық тамақтандыру кәсіпорындары 269,3 млрд. теңге мөлшерінде қызмет көрсеткен немесе 2013 жылғыдан 3,4%-ға жоғары. Қоғамдық тамақтандыру саласында көрсетілген қызметтердің басым бөлігі (99,6%) мемлекеттік емес секторлар кәсіпорындарымен ұсынылған, олардың айналымы 268,2 млрд. теңгені құрады.

2014 жылы көтерме сауданың атаулы көлемі 16210,0 млрд. теңгені құрады немесе 2013 жылмен салыстырғанда 6,2% ұлғайды. Азық-түлік тауарларының көтерме саудадағы үлесі мәңсіз – 18,7%, азық-түлік емес тауарлар мен өндірістік-техникалық мақсаттағы тауарлардың үлесі – 81,3%.

Көтерме сауданың аса жоғары көлемі (республиканың жалпы көлемінде) 2014 жылы Алматы қаласы – 8035,8 млрд. теңге (49,6%) мен Астана қаласының кәсіпорындарында – 2689,6 млрд. теңге (16,6%) қалыптасты.

Оборот розничной торговли непродовольственными товарами в 2014 году увеличился по сравнению с 2013г. на 9,1%, в то время как оборот розничной торговли продовольственными товарами – на 5,3%.

В 2014 году предприятиями общественного питания оказано услуг в размере 269,3 млрд. тенге или на 3,4% больше, чем за 2013г. Большая часть услуг (99,6%) общественного питания предоставлена предприятиями негосударственного сектора, их оборот составил 268,2 млрд. тенге.

Номинальный объем оптовой торговли за 2014г. составили 16210,0 млрд. тенге или на 6,2% больше по сравнению с 2013г. Доля продовольственных товаров в оптовой торговле незначительная – 18,7%, непродовольственных товаров и товаров производственно-технического назначения – 81,3%.

Наибольшие объемы оптовой торговли (в общем объеме республики) в 2014 году имели предприятия г.Алматы – 8035,8 млрд. тенге (49,6%), г.Астаны – 2689,6 млрд. тенге (16,6%).

# 1. «Сауда» саласының негізгі әлеуметтік-экономикалық көрсеткіштері

## Основные социально-экономические показатели сферы «Торговля»

### 1.1 Бөлшек сауданың көлемінің серпіні

#### Динамика объема розничной торговли

млн. тенге							млн. тенге	
	1991 <sup>1) 2)</sup>	1992 <sup>1) 2)</sup>	1993 <sup>1)</sup>	1994 <sup>1)</sup>	1995 <sup>1)</sup>	1996 <sup>1)</sup>	1997 <sup>1)</sup>	1998 <sup>1)</sup>
<b>Қазақстан Республикасы</b>	35 033,0	223 544,8	4 787,7	51 841,6	150 855,8	248 365,2	341 452,7	424 325,2
Ақмола	1 258,7	9 267,8	387,2	3 851,4	7 886,5	11 297,2	9 797,2	8 781,8
Ақтөбе	1 558,8	8 808,2	194,0	2 642,9	8 300,3	19 236,2	23 201,8	26 812,3
Алматы	2 700,4	14 987,7	321,7	2 831,1	7 136,2	8 965,8	9 171,0	14 102,4
Атырау	936,0	4 189,3	104,8	1 338,8	3 437,8	5 377,1	4 544,6	5 813,9
Батыс Қазақстан	1 336,7	8 228,6	191,8	1 901,7	4 997,0	6 292,5	8 646,5	11 133,3
Жамбыл	1 871,1	11 510,1	240,0	1 856,8	4 355,5	7 040,8	6 054,6	6 617,7
Қарағанды	4 102,9	28 958,9	614,4	6 386,6	17 063,6	37 700,8	50 958,2	57 865,6
Қостанай	3 060,6	19 803,7	420,1	4 533,0	11 506,4	15 395,5	16 842,9	17 370,8
Қызылорда	857,7	6 259,6	111,1	950,8	3 001,2	4 292,4	5 348,0	5 893,5
Маңғыстау	728,4	5 433,1	128,8	1 312,1	3 657,6	4 792,0	5 737,0	5 677,6
Оңтүстік Қазақстан	2 850,8	14 615,2	279,1	2 817,0	7 358,0	11 099,3	12 379,3	13 646,1
Павлодар	2 168,0	14 718,1	300,6	4 425,5	11 111,2	13 205,2	11 708,9	13 910,2
Солтүстік Қазақстан	3 074,8	21 145,6	222,9	2 307,8	7 361,5	11 233,0	10 648,5	11 096,8
Шығыс Қазақстан	3 753,3	27 192,7	518,2	5 589,7	18 671,1	21 887,4	35 140,1	51 795,7
Астана қаласы	918,9	5 963,4	160,8	1 685,7	5 154,8	7 294,2	9 372,1	12 501,1
Алматы қаласы	3 855,9	22 462,8	588,2	7 410,7	29 857,1	63 255,8	121 902,0	161 306,4
Жалғасы	Продолжение							
	1999	2000	2001	2002	2003	2004	2005	2006
<b>Қазақстан Республикасы</b>	460 783,2	570 446,0	719 550,0	826 325,0	968 938,5	1 218 922,8	1 408 697,8	1 736 760,0
Ақмола	8 500,8	10 436,8	13 036,1	14 962,2	18 151,9	21 395,0	24 836,4	33 510,3
Ақтөбе	28 651,9	35 221,3	43 094,6	54 425,3	67 102,5	76 936,6	79 984,5	87 916,2
Алматы	12 482,8	20 198,1	23 237,3	24 767,2	27 229,1	27 890,2	31 152,7	44 897,9
Атырау	4 796,9	7 354,2	9 775,0	11 971,7	16 701,3	23 052,8	25 202,8	36 518,6
Батыс Қазақстан	11 496,3	17 522,6	30 719,9	36 673,1	44 262,0	48 273,0	55 840,1	60 612,2
Жамбыл	6 818,6	8 519,1	9 138,3	10 037,0	13 012,1	16 957,4	22 215,8	36 255,2
Қарағанды	64 390,2	78 858,6	102 416,9	110 513,9	121 021,4	138 613,0	146 909,6	166 626,4
Қостанай	17 155,6	22 266,4	28 005,8	26 659,9	30 391,3	36 179,6	40 172,0	46 473,3
Қызылорда	5 558,2	6 826,7	8 016,4	9 030,7	12 324,0	15 325,7	18 843,6	22 932,7
Маңғыстау	4 454,1	5 842,5	8 169,2	10 627,4	15 218,8	17 701,1	20 968,3	24 986,2
Оңтүстік Қазақстан	14 131,8	20 633,7	24 677,1	32 496,3	32 917,3	42 884,8	57 061,3	66 058,2
Павлодар	12 320,7	16 484,0	28 463,8	35 499,2	40 847,2	48 713,3	58 893,8	70 908,5
Солтүстік Қазақстан	10 720,8	14 276,4	16 331,3	17 635,9	21 376,5	32 191,0	36 444,5	39 074,9
Шығыс Қазақстан	54 332,1	66 328,5	77 009,1	87 785,3	100 658,0	117 325,0	130 596,5	153 627,0
Астана қаласы	16 985,2	29 096,9	37 278,3	42 895,1	55 659,4	69 195,4	82 266,0	105 561,1
Алматы қаласы	187 987,2	210 580,2	260 180,9	300 344,8	352 065,7	486 288,9	577 309,9	740 801,3



Жалғасы	Продолжение							
	2007	2008	2009	2010	2011	2012	2013	2014
<b>Қазақстан Республикасы</b>	2 092 794,4	2 442 827,2	2 551 402,9	3 197 147,8	3 865 840,6	4 567 661,2	5 474 274,0	6 332 253,0
Ақмола	43 369,2	47 248,5	58 083,0	84 088,2	101 451,1	127 713,6	159 428,1	181 754,7
Ақтөбе	99 228,4	112 899,5	146 229,9	205 010,9	244 058,7	324 794,0	387 330,9	431 659,3
Алматы	51 509,4	59 025,6	99 953,8	126 921,8	171 939,4	220 240,3	270 382,6	329 169,3
Атырау	49 007,1	56 291,6	82 730,6	130 109,0	157 429,2	163 533,8	171 741,0	184 968,2
Батыс								
Қазақстан	68 987,2	76 452,5	79 512,1	95 641,3	107 773,7	136 372,1	173 865,7	201 784,0
Жамбыл	44 038,5	53 699,3	58 957,4	67 869,5	103 441,4	119 672,2	151 652,0	182 766,7
Қарағанды	198 691,0	235 837,0	266 942,5	330 344,2	410 275,3	445 422,2	497 592,5	561 507,5
Қостанай	52 957,6	64 103,2	76 432,7	103 015,1	125 651,4	159 741,6	207 126,5	228 349,8
Қызылорда	29 396,9	39 868,8	52 772,1	81 242,2	96 573,1	119 233,5	149 992,4	173 075,0
Маңғыстау	31 406,9	34 376,3	45 691,2	77 985,9	90 008,5	100 978,5	129 321,9	145 239,1
Оңтүстік								
Қазақстан	85 492,8	98 979,7	104 936,8	160 264,5	193 997,9	237 139,2	298 423,6	351 223,4
Павлодар	77 454,8	89 929,6	95 921,2	118 996,4	186 347,4	198 373,3	248 828,6	290 268,5
Солтүстік								
Қазақстан	43 039,3	51 738,5	52 313,7	76 433,4	92 410,9	121 918,6	145 194,5	158 340,3
Шығыс								
Қазақстан	183 242,3	211 268,0	227 905,7	293 274,2	362 525,6	417 640,5	532 082,1	593 226,8
Астана қаласы	159 600,4	217 621,0	203 693,5	277 749,5	353 351,7	429 111,6	543 755,8	677 590,7
Алматы								
қаласы	875 372,6	993 488,1	899 326,7	968 201,7	1 068 605,3	1 245 776,2	1 407 555,8	1 641 329,7

<sup>1)</sup> Қоғамдық тамақтандыру қызметінің көлемін қосқанда.

Включая объем услуг общественного питания.

<sup>2)</sup> Млн. рубль.

Млн. рублей.

## 1.2 Бөлшек сауданың нақты көлем индекстерінің серпіні Динамика индекса физического объема розничной торговли

өткен жылға пайызбен

в процентах к предыдущему году

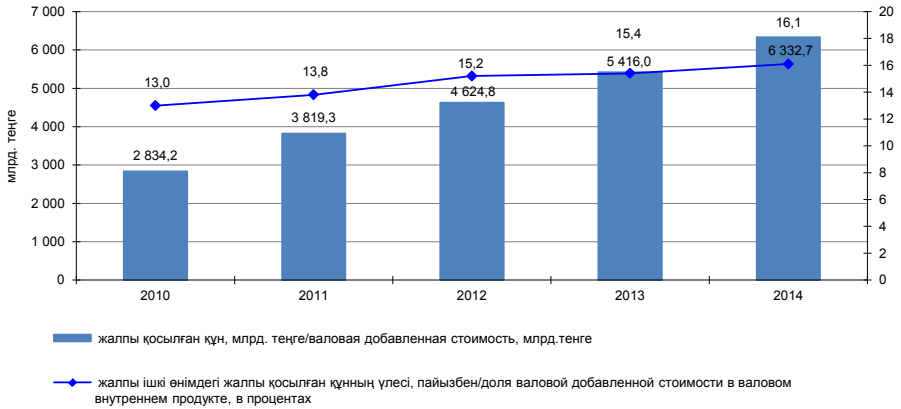
	2001	2002	2003	2004	2005	2006	2007
<b>Қазақстан</b>							
<b>Республикасы</b>	115,7	108,2	109,8	118,2	113,5	115,0	110,7
Ақмола	115,2	108,2	113,1	110,7	111,7	126,8	120,4
Ақтөбе	113,7	120,2	117,4	107,6	101,9	104,3	104,0
Алматы	101,4	99,3	101,1	99,1	107,8	135,1	106,4
Атырау	121,8	116,3	133,5	129,9	103,2	134,2	123,9
Батыс Қазақстан	158,8	112,6	114,2	103,2	111,2	101,2	104,5
Жамбыл	100,6	104,6	120,3	124,2	127,4	153,8	113,3
Қарағанды	119,8	103,3	103,9	107,6	105,6	106,8	110,4
Қостанай	119,4	92,4	108,8	111,8	106,1	109,4	105,9
Қызылорда	107,6	105,9	124,3	116,3	116,1	111,3	118,1
Маңғыстау	129,3	120,6	134,2	109,2	117,9	111,1	114,9
Оңтүстік Қазақстан	112,0	124,1	95,4	124,0	127,6	108,5	119,4
Павлодар	160,2	118,2	107,6	113,3	117,8	113,2	100,7
Солтүстік Қазақстан	104,3	101,9	114,6	142,0	108,0	100,8	101,4
Шығыс Қазақстан	103,6	105,0	107,8	108,7	106,1	110,6	110,0
Астана қаласы	118,5	110,0	121,7	116,8	120,7	118,9	135,3
Алматы қаласы	112,4	108,0	107,2	126,4	116,2	115,0	104,5

Жалғасы

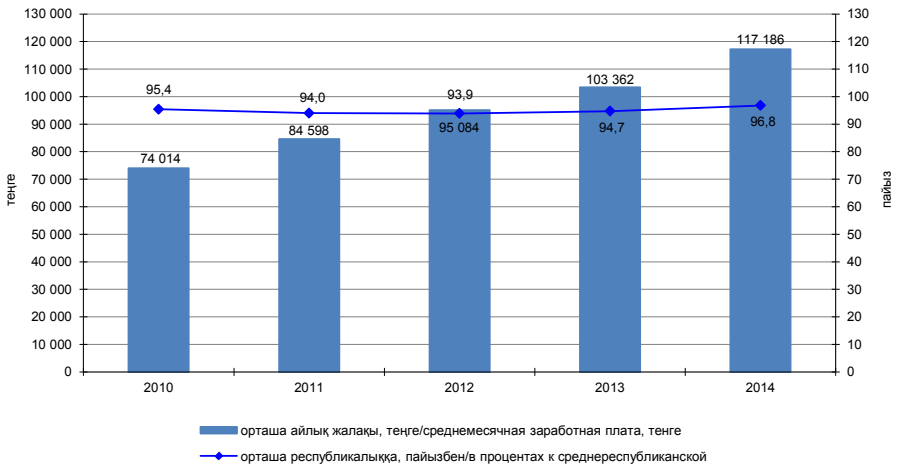
Продолжение

	2008	2009	2010	2011	2012	2013	2014
<b>Қазақстан Республикасы</b>	103,1	97,3	117,9	111,7	113,4	116,0	107,9
Ақмола	97,5	96,4	137,1	110,4	120,7	120,3	105,0
Ақтөбе	101,3	118,3	132,0	110,1	127,8	115,9	104,4
Алматы	101,6	121,5	120,6	125,4	123,5	119,6	118,9
Атырау	101,5	123,6	148,1	112,8	99,8	101,3	100,6
Батыс Қазақстан	98,1	102,6	113,2	104,1	121,4	124,2	109,7
Жамбыл	107,7	102,9	107,1	141,0	111,1	122,3	111,5
Қарағанды	107,0	112,6	117,1	115,2	104,2	107,8	105,5
Қостанай	107,3	108,7	128,1	113,6	123,4	125,9	104,4
Қызылорда	120,4	131,1	145,0	110,3	117,9	122,2	106,9
Маңғыстау	95,0	111,3	161,4	108,1	107,9	122,8	104,8
Оңтүстік Қазақстан	102,4	96,6	140,9	111,2	117,2	120,9	109,3
Павлодар	102,6	102,0	118,7	145,8	101,9	121,0	109,0
Солтүстік Қазақстан	104,9	91,8	137,9	112,5	127,8	115,3	100,4
Шығыс Қазақстан	102,0	105,1	120,8	114,3	111,0	123,3	103,8
Астана қаласы	119,1	86,1	127,8	116,2	114,5	122,3	116,0
Алматы қаласы	97,6	84,0	101,1	101,4	111,8	110,2	108,1

### 1.3 «Сауда» саласы бойынша жалпы қосылған құн серпіні Динамика валовой добавленной стоимости по отрасли «Торговля»



### 1.4 «Сауда» саласы бойынша орташа айлық жалақының серпіні Динамика среднемесячной заработной платы по отрасли «Торговля»



## 2. Бөлшек сауда

### Розничная торговля

#### 2.1 Құндық көріністегі бөлшек сауда көлемі

#### Объем розничной торговли в стоимостном выражении

млрд. тенге	2010	2011	2012	2013	2014	млрд. тенге
<b>Бөлшек сауда көлемі</b>	3 197,1	3 865,8	4 567,7	5 474,3	6 332,3	<b>Объем розничной торговли</b>
соның ішінде:						в том числе:
азық-түлік тауарлары	1 050,2	1 225,9	1 417,7	1 609,9	1 820,8	продовольственные товары
одан:						в том числе:
тамақ өнімдері	884,2	1 044,1	1 225,2	1 387,6	1 606,6	продукты питания
алкогольді ішімдіктер	116,4	127,0	143,6	162,6	155,4	алкогольные напитки
темекі өнімдер	49,6	54,8	48,9	59,7	58,8	табачные изделия
						непродовольственные
азық-түлік емес тауарлар	2 146,9	2 639,9	3 150,0	3 864,4	4 511,5	товары
Өткізу арналары бойынша бөлшек сауданың жалпы көлемі:						Общий объем розничной торговли по каналам реализации:
сауда кәсіпорындары	1 567,3	1 991,0	2 452,3	2 884,4	3 488,6	торгующих предприятий
нарықтар және дара кәсіпкерлер	1 629,8	1 874,8	2 115,4	2 589,9	2 843,7	рынков и индивидуальных предпринимателей
						Удельный вес торговли на рынках и индивидуальными предпринимателями в объеме розничной торговли, в процентах
Нарықтардағы сауданың және бөлшек сауда көлеміндегі дара кәсіпкерлердің үлес салмағы, пайызбен	51,0	48,5	46,3	47,3	44,9	
Халықтың жан басына шаққанда бөлшек сауда көлемі, теңге	195 885	233 492	272 023	321 349	366 254	Объем розничной торговли на душу населения, тенге
соның ішінде:						в том числе:
азық-түлік тауарлары	64 343	74 043	84 428	94 501	105 315	продовольственные товары
азық-түлік емес тауарлар	131 542	159 450	187 595	226 848	260 939	непродовольственные товары

#### 2.2 Бөлшек сауданың нақты көлем индекстері

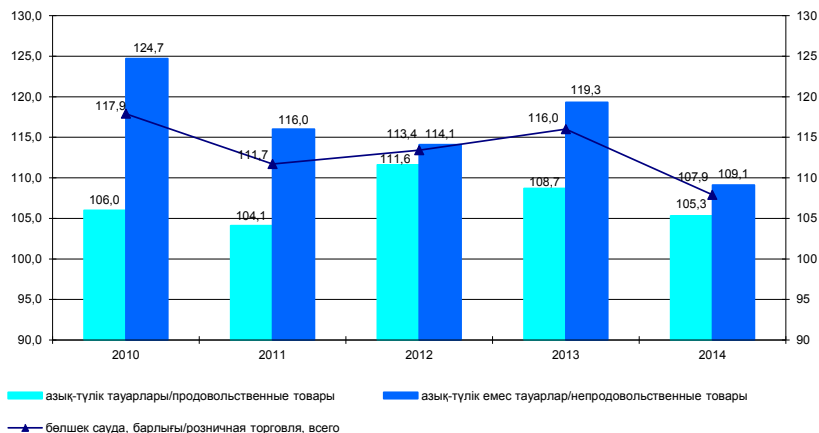
#### Индексы физического объема розничной торговли

өткен жылға пайызбен					в процентах к предыдущему году	
	2010	2011	2012	2013	2014	
<b>Бөлшек сауда, барлығы</b>	117,9	111,7	113,4	116,0	107,9	<b>Розничная торговля, всего</b>
соның ішінде:						в том числе:
азық-түлік тауарлары одан:	106,0	104,1	111,6	108,7	105,3	продовольственные товары
тамақ өнімдері	109,9	104,3	113,9	108,4	109,4	из них: продукты питания
алкогольді ішімдіктер	92,2	104,1	108,2	108,9	88,7	алкогольные напитки
азық-түлік емес тауарлар	124,7	116,0	114,1	119,3	109,1	непродовольственные товары

### 2.3 Бөлшек сауданың нақты көлем индекстері Индексы физического объема розничной торговли

өткен жылға пайызбен

в процентах к предыдущему году



### 2.4 Құндық көріністегі бөлшек сауда көлемі Объем розничной торговли в стоимостном выражении

	2010		2011		2012	
	млн. теңге млн.теңге	бөлшек сауда бойынша қорытындыға пайызбен үлес салмағы удельный вес, в процентах к итогу по розничной торговле	млн. теңге млн.теңге	бөлшек сауда бойынша қорытындыға пайызбен үлес салмағы удельный вес, в процентах к итогу по розничной торговле	млн. теңге млн.теңге	бөлшек сауда бойынша қорытындыға пайызбен үлес салмағы удельный вес, в процентах к итогу по розничной торговле
<b>Қазақстан Республикасы</b>	3 197 147,8	100,0	3 865 840,6	100,0	4 567 661,2	100,0
Ақмола	84 088,2	2,6	101 451,1	2,6	127 713,6	2,8
Ақтөбе	205 010,9	6,4	244 058,7	6,3	324 794,0	7,1
Алматы	126 921,8	4,0	171 939,4	4,5	220 240,3	4,8
Атырау	130 109,0	4,1	157 429,2	4,1	163 533,8	3,6
Батыс Қазақстан	95 641,3	3,1	107 773,7	2,8	136 372,1	3,0
Жамбыл	67 869,5	2,1	103 441,4	2,7	119 672,2	2,6
Қарағанды	330 344,2	10,3	410 275,3	10,6	445 422,2	9,8
Қостанай	103 015,1	3,2	125 651,4	3,3	159 741,6	3,5
Қызылорда	81 242,2	2,5	96 573,1	2,5	119 233,5	2,6
Маңғыстау	77 985,9	2,4	90 008,5	2,3	100 978,5	2,2
Оңтүстік Қазақстан	160 264,5	5,0	193 997,9	5,0	237 139,2	5,2
Павлодар	118 996,4	3,7	186 347,4	4,8	198 373,3	4,3
Солтүстік Қазақстан	76 433,4	2,4	92 410,9	2,4	121 918,6	2,7
Шығыс Қазақстан	293 274,2	9,2	362 525,6	9,4	417 640,5	9,1
Астана қаласы	277 749,5	8,7	353 351,7	9,1	429 111,6	9,4
Алматы қаласы	968 201,7	30,3	1 068 605,3	27,6	1 245 776,2	27,3

Жалғасы

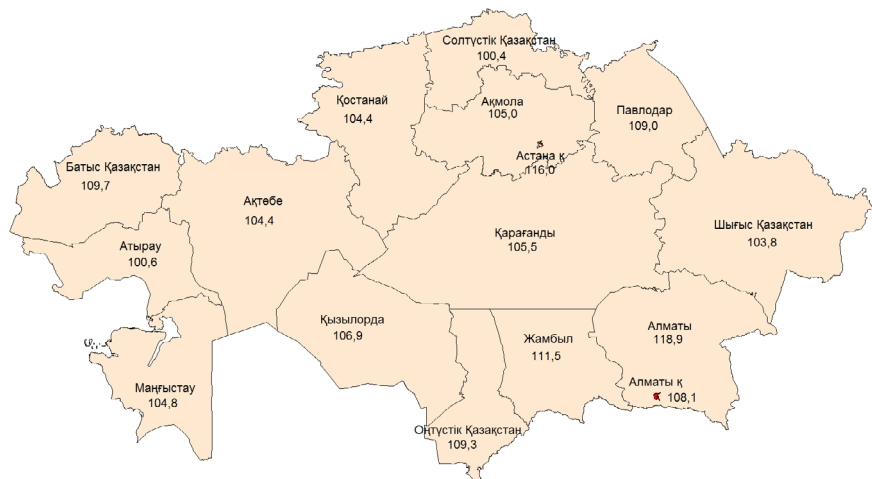
Продолжение

	2013		2014	
	млн. теңге млн. тенге	бөлшек сауда бойынша қорытындыға пайызбен үлес салмағы удельный вес, в процентах к итогу по розничной торговле	млн. теңге млн. тенге	бөлшек сауда бойынша қорытындыға пайызбен үлес салмағы удельный вес, в процентах к итогу по розничной торговле
<b>Қазақстан</b>				
<b>Республикасы</b>	5 474 274,0	100	6 332 253,0	100
Ақмола	159 428,1	2,9	181 754,7	2,9
Ақтөбе	387 330,9	7,1	431 659,3	6,8
Алматы	270 382,6	4,9	329 169,3	5,2
Атырау	171 741,0	3,1	184 968,2	2,9
Батыс Қазақстан	173 865,7	3,2	201 784,0	3,2
Жамбыл	151 652,0	2,8	182 766,7	2,9
Қарағанды	497 592,5	9,1	561 507,5	8,9
Қостанай	207 126,5	3,8	228 349,8	3,6
Қызылорда	149 992,4	2,7	173 075,0	2,7
Маңғыстау	129 321,9	2,4	145 239,1	2,3
Оңтүстік Қазақстан	298 423,6	5,5	351 223,4	5,5
Павлодар	248 828,6	4,5	290 268,5	4,6
Солтүстік Қазақстан	145 194,5	2,7	158 340,3	2,5
Шығыс Қазақстан	532 082,1	9,7	593 226,8	9,4
Астана қаласы	543 755,8	9,9	677 590,7	10,7
Алматы қаласы	1 407 555,8	25,7	1 641 329,7	25,9

## 2.5 2014 жылғы бөлшек сауданың нақты көлем индекстері Индексы физического объема розничной торговли за 2014г.

өткен жылға пайызбен

в процентах к предыдущему году



## 2.6 Кәсіпорындардың ауқымы бойынша бөлшек сауда Розничная торговля по размерности предприятий

млн. теңге

млн. теңге

	2010	2011	2012	2013	2014	
<b>Бөлшек сауда</b>	2 664 666,2	3 251 512,5	3 852 033,2	4 700 328,1	5 460 615,1	<b>Розничная торговля</b>
соның ішінде:						в том числе:
ірі кәсіпорындар	293 001,6	435 447,0	517 446,4	713 383,5	1 002 096,2	крупные предприятия
орташа кәсіпорындар	477 733,4	564 476,4	796 256,9	921 073,9	557 903,4	средние предприятия
шағын кәсіпорындар <sup>1) 2)</sup>	1 893 931,2	2 251 589,1	2 538 329,9	3 065 870,7	3 900 615,5	малые предприятия <sup>1) 2)</sup>

<sup>1)</sup>Дара кәсіпкерлердің есебімен

С учетом индивидуальных предпринимателей

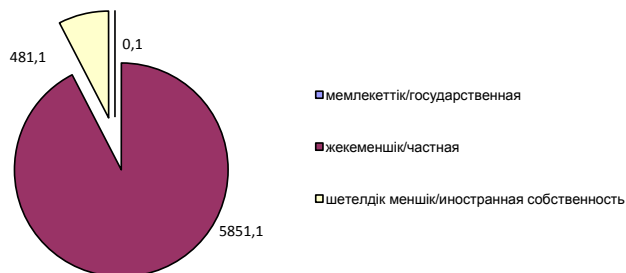
<sup>2)</sup>2014 жылдан бастап шағын кәсіпорындарға адам саны 100 адамға дейін кәсіпорындар жатады

С 2014 года к малым предприятиям относятся предприятия со списочной численностью занятых до 100 человек

## 2.8 2014 жылғы меншік нысандары бойынша бөлшек сауданың құрылымы Структура розничной торговли по формам собственности в 2014 г.

млрд. теңге

млрд. тенге



## 2.9 Сауда секторлары бойынша бөлшек сауданың жалпы көлемін бөлу Распределение общего объема розничной торговли по секторам торговли

млрд. теңге

млрд. тенге

	2010	2011	2012	2013	2014	
<b>Бөлшек сауданың жалпы көлемі</b>	3 197,1	3 865,8	4 567,7	5 474,3	6 332,3	<b>Общий объем розничной торговли</b>
соның ішінде:						в том числе:
сауданың мемлекеттік секторы	1,1	0,4	0,2	0,2	0,1	государственный сектор торговли
сауданың мемлекеттік емес секторы	3 196,0	3 865,4	4 567,5	5 474,1	6332,2	негосударственный сектор торговли

## 2.10 2014 жылғы халықтың жан басына шаққанда бөлшек сауда көлемі Объем розничной торговли на душу населения в 2014г.

мың теңге

тыс. тенге



## 2.11 Құндық көріністегі бөлшек сауда көлемі Объем розничной торговли в стоимостном выражении

млн. теңге

млн. тенге

	Бөлшек сауда көлемі, барлығы Объем розничной торговли, всего				
	2010	2011	2012	2013	2014
<b>Қазақстан Республикасы</b>	3 197 147,8	3 865 840,6	4 567 661,2	5 474 274,0	6 332 253,0
Ақмола	84 088,2	101 451,1	127 713,6	159 428,1	181 754,7
Ақтөбе	205 010,9	244 058,7	324 794,0	387 330,9	431 659,3
Алматы	126 921,8	171 939,4	220 240,3	270 382,6	329 169,3
Атырау	130 109,0	157 429,2	163 533,8	171 741,0	184 968,2
Батыс Қазақстан	95 641,3	107 773,7	136 372,1	173 865,7	201 784,0
Жамбыл	67 869,5	103 441,4	119 672,2	151 652,0	182 766,7
Қарағанды	330 344,2	410 275,3	445 422,2	497 592,5	561 507,5
Қостанай	103 015,1	125 651,4	159 741,6	207 126,5	228 349,8
Қызылорда	81 242,2	96 573,1	119 233,5	149 992,4	173 075,0
Маңғыстау	77 985,9	90 008,5	100 978,5	129 321,9	145 239,1
Оңтүстік Қазақстан	160 264,5	193 997,9	237 139,2	298 423,6	351 223,4
Павлодар	118 996,4	186 347,4	198 373,3	248 828,6	290 268,5
Солтүстік Қазақстан	76 433,4	92 410,9	121 918,6	145 194,5	158 340,3
Шығыс Қазақстан	293 274,2	362 525,6	417 640,5	532 082,1	593 226,8
Астана қаласы	277 749,5	353 351,7	429 111,6	543 755,8	677 590,7
Алматы қаласы	968 201,7	1 068 605,3	1 245 776,2	1 407 555,8	1 641 329,7



Жалғасы

Продолжение

	Халықтың жан басына шаққанда бөлшек сауда көлемі, теңге Объем розничной торговли на душу населения, тенге				
	2010	2011	2012	2013	2014
<b>Қазақстан Республикасы</b>	195 885	233 492	272 023	321 349	366 254
Ақмола	114 533	138 539	174 465	217 162	246 920
Ақтөбе	266 071	312 140	410 577	482 731	529 171
Алматы	68 441	90 936	114 249	137 556	172 802
Атырау	247 113	292 889	297 826	305 840	321 870
Батыс Қазақстан	157 810	176 566	221 718	280 064	321 843
Жамбыл	65 236	98 419	112 596	140 786	167 428
Қарағанды	244 791	302 780	327 441	364 215	408 672
Қостанай	116 739	142 705	181 587	235 275	259 160
Қызылорда	116 936	136 656	165 649	204 560	231 860
Маңғыстау	151 810	168 252	181 370	223 901	243 218
Оңтүстік Қазақстан	63 106	74 771	89 480	110 279	127 216
Павлодар	159 678	249 607	265 201	331 371	384 826
Солтүстік Қазақстан	129 325	157 579	209 650	251 364	275 969
Шығыс Қазақстан	209 790	259 633	299 563	381 744	425 352
Астана қаласы	412 611	490 753	564 219	682 838	812 792
Алматы қаласы	690 530	746 408	851 746	943 738	1 011 084

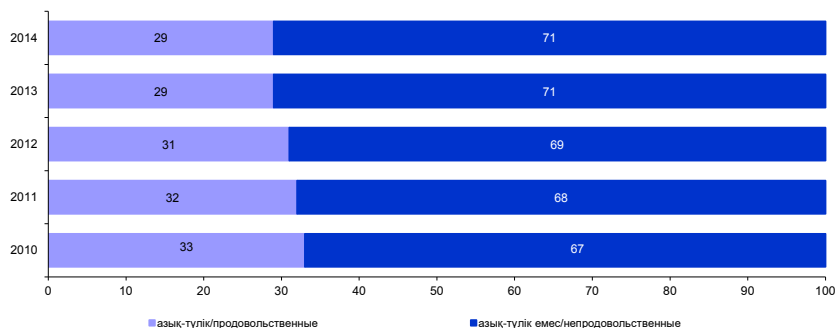
## 2.12 Бөлшек сауда кәсіпорындарындағы тауарлық қорлар Товарные запасы на предприятиях розничной торговли

	2010	2011	2012	2013	2014	
Млрд. теңге	136,9	186,8	230,8	280,2	324,8	Млрд. теңге
Сауда күндерінде	44	43	42	46	44	В днях торговли

## 2.13 Бөлшек сауданың құрылымы Структура розничной торговли

қорытындыға пайызбен

в процентах к итогу



## 2.14 Азық-түлік тауарлары бойынша құндық көріністегі бөлшек сауда көлемі

### Объем розничной торговли в стоимостном выражении по продовольственным товарам

млн. теңге

млн. тенге

	Бөлшек сауда көлемі, барлығы Объем розничной торговли, всего				
	2010	2011	2012	2013	2014
<b>Қазақстан Республикасы</b>	1 050 172,6	1 225 896,4	1 417 667,2	1 609 856,8	1 820 822,8
Ақмола	33 700,3	26 784,8	40 693,8	44 450,7	45 937,4
Ақтөбе	93 967,2	120 238,5	134 913,5	174 814,4	193 176,7
Алматы	42 017,1	56 349,4	72 219,6	100 291,6	100 076,4
Атырау	32 260,4	51 627,0	76 116,6	56 705,5	39 220,3
Батыс Қазақстан	25 006,0	29 185,9	37 594,4	40 318,0	58 077,2
Жамбыл	28 954,5	43 792,9	47 195,7	74 858,6	89 778,2
Қарағанды	159 188,1	196 345,2	201 537,8	217 322,1	231 476,4
Қостанай	37 384,2	40 047,1	43 912,6	59 026,2	58 396,8
Қызылорда	47 194,7	49 994,4	62 412,8	84 005,4	98 662,1
Маңғыстау	21 148,7	25 138,2	20 183,8	25 329,2	25 693,0
Оңтүстік Қазақстан	54 843,0	53 990,3	55 365,1	70 701,9	90 058,0
Павлодар	30 132,7	46 258,2	60 591,2	59 943,2	88 172,4
Солтүстік Қазақстан	25 303,3	28 304,0	31 695,7	43 883,5	44 459,8
Шығыс Қазақстан	111 961,6	119 175,4	143 807,5	162 936,5	166 387,7
Астана қаласы	87 260,0	114 756,5	100 917,3	112 241,0	128 890,1
Алматы қаласы	219 850,8	223 908,6	288 509,8	283 029,0	362 360,3

Жалғасы

Продолжение

	Халықтың жан басына шаққанда бөлшек сауда көлемі, теңге Объем розничной торговли на душу населения, тенге				
	2010	2011	2012	2013	2014
<b>Қазақстан Республикасы</b>	64 343	74 043	84 428	94 501	105 315
Ақмола	45 902	36 577	55 591	60 548	62 408
Ақтөбе	121 954	153 779	170 546	217 872	236 815
Алматы	22 657	29 802	37 464	51 023	52 536
Атырау	61 271	96 049	138 623	100 982	68 249
Батыс Қазақстан	41 260	47 815	61 122	64 944	92 632
Жамбыл	27 831	41 666	44 405	69 495	82 244
Қарағанды	117 961	144 901	148 156	159 070	168 471
Қостанай	42 365	45 482	49 918	67 048	66 276
Қызылорда	67 930	70 745	86 709	114 567	132 173
Маңғыстау	41 169	46 990	36 253	43 854	43 026
Оңтүстік Қазақстан	21 595	20 809	20 891	26 127	32 620
Павлодар	40 434	61 961	81 003	79 828	116 895
Солтүстік Қазақстан	42 813	48 264	54 504	75 972	77 488
Шығыс Қазақстан	80 090	85 351	103 150	116 899	119 302
Астана қаласы	129 629	159 380	132 691	140 950	154 608
Алматы қаласы	156 800	156 398	197 256	189 765	223 220

**2.15 Азық-түлік емес тауарлар бойынша құндық көріністегі бөлшек сауда көлемі**  
**Объем розничной торговли в стоимостном выражении**  
**по непродовольственным товарам**

млн. теңге

млн. теңге

	Құндық көріністегі бөлшек сауда көлемі, барлығы Объем розничной торговли в стоимостном выражении, всего				
	2010	2011	2012	2013	2014
<b>Қазақстан Республикасы</b>	2 146 975,2	2 639 944,2	3 149 994,0	3 864 417,2	4 511 430,2
Ақмола	50 387,9	74 666,3	87 019,7	114 977,4	135 817,3
Ақтөбе	111 043,7	123 820,2	189 880,4	212 516,5	238 482,6
Алматы	84 904,7	115 590,0	148 020,7	170 091,0	229 092,9
Атырау	97 848,5	105 802,2	87 417,1	115 035,5	145 747,9
Батыс Қазақстан	70 635,3	78 587,8	98 777,7	133 547,7	143 706,8
Жамбыл	38 915,0	59 648,5	72 476,4	76 793,4	92 988,5
Қарағанды	171 156,1	213 930,1	243 884,5	280 270,4	330 031,1
Қостанай	65 631,0	85 604,3	115 829,1	148 100,3	169 953,0
Қызылорда	34 047,5	46 578,6	56 820,7	65 987,0	74 412,9
Маңғыстау	56 837,2	64 870,3	80 794,8	103 992,7	119 546,1
Оңтүстік Қазақстан	105 421,5	140 007,7	181 774,0	227 721,7	261 165,4
Павлодар	88 863,7	140 089,2	137 782,1	188 885,4	202 096,1
Солтүстік Қазақстан	51 130,1	64 106,9	90 222,9	101 311,0	113 880,5
Шығыс Қазақстан	181 312,6	243 350,2	273 833,1	369 145,6	426 839,1
Астана қаласы	190 489,5	238 595,2	328 194,3	431 514,8	548 700,6
Алматы қаласы	748 350,9	844 696,7	957 266,5	1 124 526,8	1 278 969,4

Жалғасы

Продолжение

	Халықтың жан басына шаққанда бөлшек сауда көлемі, теңге Объем розничной торговли на душу населения, тенге				
	2010	2011	2012	2013	2014
<b>Қазақстан Республикасы</b>	131 542	159 450	187 595	226 848	260 939
Ақмола	68 632	101 963	118 875	156 615	184 513
Ақтөбе	144 117	158 360	240 031	264 860	292 356
Алматы	45 784	61 134	76 785	86 533	120 265
Атырау	185 841	196 840	159 203	204 857	253 622
Батыс Қазақстан	116 549	128 750	160 596	215 119	229 211
Жамбыл	37 405	56 752	68 191	71 291	85 185
Қарағанды	126 830	157 879	179 286	205 145	240 200
Қостанай	74 375	97 222	131 669	168 227	192 884
Қызылорда	49 006	65 911	78 940	89 993	99 687
Маңғыстау	110 642	121 261	145 118	180 047	200 192
Оңтүстік Қазақстан	41 511	53 962	68 589	84 152	94 596
Павлодар	119 244	187 645	184 198	251 543	267 930
Солтүстік Қазақстан	86 512	109 315	155 146	175 392	198 480
Шығыс Қазақстан	129 700	174 282	196 414	264 845	306 050
Астана қаласы	282 982	331 373	431 527	541 888	658 184
Алматы қаласы	533 730	590 011	654 490	753 973	787 865

## 2.16 Өткізу арналары бойынша құндық көріністегі бөлшек сауда көлемі

### Объем розничной торговли в стоимостном выражении по каналам реализации

млн. теңге

млн. тенге

	2010		2011	
	сауда кәсіпорындарының тауар айналымы товарооборот торгующих предприятий	нарықтардың және дара кәсіпкерлердің тауар айналымы товарооборот рынков и индивидуальных предпринимателей	сауда кәсіпорындарының тауар айналымы товарооборот торгующих предприятий	нарықтардың және дара кәсіпкерлердің тауар айналымы товарооборот рынков и индивидуальных предпринимателей
<b>Қазақстан Республикасы</b>	1 567 331,9	1 629 815,9	1 991 089,2	1 874 751,4
Ақмола	30 770,8	53 317,4	40 314,9	61 136,2
Ақтөбе	89 393,9	115 617,0	138 792,3	105 266,4
Алматы	59 316,6	67 605,2	74 210,8	97 728,6
Атырау	77 500,5	52 608,4	90 217,4	67 211,8
Батыс Қазақстан	39 861,6	55 779,7	49 196,4	58 577,3
Жамбыл	33 202,3	34 667,2	43 866,3	59 575,1
Қарағанды	107 805,4	222 538,8	145 132,8	265 142,5
Қостанай	56 910,2	46 105,0	76 828,8	48 822,6
Қызылорда	21 558,7	59 683,5	31 342,3	65 230,7
Маңғыстау	40 941,8	37 044,1	50 649,5	39 359,0
Оңтүстік Қазақстан	70 674,4	89 590,1	105 352,4	88 645,6
Павлодар	52 930,5	66 065,9	83 731,3	102 616,1
Солтүстік Қазақстан	29 510,5	46 922,9	41 283,4	51 127,5
Шығыс Қазақстан	87 185,4	206 088,8	111 493,9	251 031,7
Астана қаласы	175 587,8	102 161,7	244 375,8	108 975,9
Алматы қаласы	594 181,5	374 020,2	664 300,9	404 304,4

Жалғасы

Продолжение

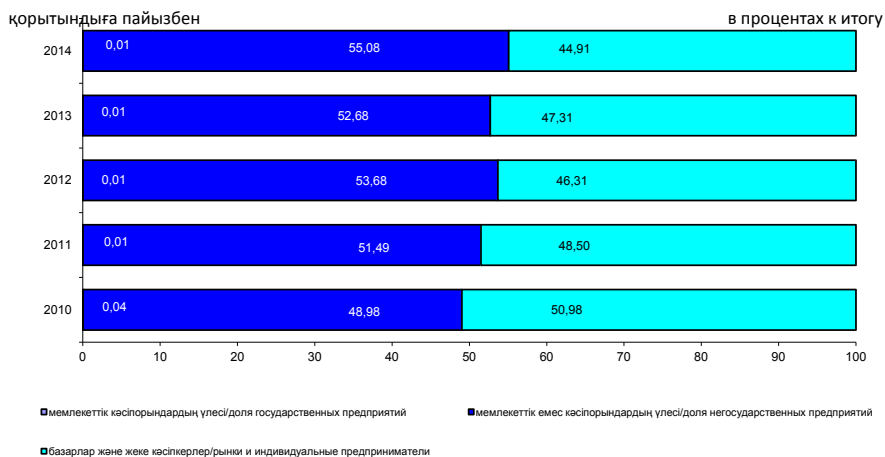
	2012		2013	
	сауда кәсіпорындарының тауар айналымы товарооборот торгующих предприятий	нарықтардың және дара кәсіпкерлердің тауар айналымы товарооборот рынков и индивидуальных предпринимателей	сауда кәсіпорындарының тауар айналымы товарооборот торгующих предприятий	нарықтардың және дара кәсіпкерлердің тауар айналымы товарооборот рынков и индивидуальных предпринимателей
<b>Қазақстан Республикасы</b>	2 452 320,9	2 115 340,3	2 884 386,6	2 589 887,4
Ақмола	52 250,8	75 462,8	56 104,1	103 324,0
Ақтөбе	169 960,2	154 833,8	173 602,8	213 728,1
Алматы	90 198,7	130 041,6	119 615,9	150 766,7
Атырау	101 493,3	62 040,5	120 788,7	50 952,3
Батыс Қазақстан	65 510,9	70 861,2	80 341,8	93 523,9
Жамбыл	52 269,0	67 403,1	51 897,4	99 754,6
Қарағанды	166 344,4	279 077,9	186 055,5	311 537,0
Қостанай	103 015,2	56 726,4	120 529,8	86 596,7
Қызылорда	41 908,2	77 325,3	43 300,7	106 691,7
Маңғыстау	64 599,8	36 378,7	87 766,5	41 555,4
Оңтүстік Қазақстан	142 494,8	94 644,4	176 100,8	122 322,8
Павлодар	91 105,3	107 268,0	113 262,3	135 566,3
Солтүстік Қазақстан	54159,0	67 759,7	65 745,7	79 448,8
Шығыс Қазақстан	124 927,1	292 713,4	147 056,8	385 025,3
Астана қаласы	305 269,5	123 842,1	396 967,9	146 787,9
Алматы қаласы	826 814,7	418 961,4	945 249,9	462 305,9

Жалғасы

Продолжение

	2014	
	сауда кәсіпорындарының тауар айналымы товарооборот торгующих предприятий	нарықтардың және дара кәсіпкерлердің тауар айналымы товарооборот рынков и индивидуальных предпринимателей
<b>Қазақстан Республикасы</b>	3 488 534,1	2 843 718,9
Ақмола	68 394,4	113 360,3
Ақтөбе	198 771,4	232 887,9
Алматы	153 218,4	175 950,9
Атырау	141 096,5	43 871,7
Батыс Қазақстан	108 919,5	92 864,5
Жамбыл	65 878,1	116 888,6
Қарағанды	232 874,5	328 633,0
Қостанай	129 045,6	99 304,2
Қызылорда	47 899,7	125 175,3
Маңғыстау	102 887,5	42 351,6
Оңтүстік Қазақстан	197 379,7	153 843,7
Павлодар	141 584,7	148 683,8
Солтүстік Қазақстан	68 645,3	89 695,0
Шығыс Қазақстан	168 980,6	424 246,2
Астана қаласы	510 675,2	166 915,5
Алматы қаласы	1 152 283,0	489 046,7

## 2.17 Бөлшек сауданың жалпы көлеміндегі сауда секторларының үлес салмағы Удельный вес секторов торговли в общем объеме розничной торговли



### 2.18 Сауда секторлары бойынша бөлшек сауданың жалпы көлемі Общий объем розничной торговли по секторам торговли

млн. теңге		млн. теңге
	Мемлекеттік сектор Государственный сектор	Мемлекеттік емес сектор Негосударственный сектор
2010	1 089,8	3 196 058,0
2011	397,8	3 865 442,8
2012	231,5	4 567 429,7
2013	246,4	5 474 027,6
2014	122,8	6 332 130,2

# Облыстар бойынша құндық көріністегі бөлшек сауда көлемі

## Объем розничной торговли в стоимостном выражении по областям

2010 жылғы бөлшек сауда көлемі  
Объем розничной торговли за 2010г.

мың теңге

тыс. тенге

	Қазақстан Республикасы	Ақмола	Ақтөбе	Алматы	Атырау	Батыс Қазақстан	
<b>Бөлшек сауда көлемі, барлығы</b>	3 197 147 799	84 088 175	205 010 940	126 921 782	130 108 975	95 641 285	<b>Объем розничной торговли, всего</b>
<b>Азық-түлік тауарлар</b>	1 050 172 581	33 700 262	93 967 184	42 017 095	32 260 380	25 006 004	<b>Продовольственные товары</b>
Жемістер және көкөністер	93 724 223	2 447 408	12 537 408	5 043 352	2 914 416	2 969 488	Фрукты и овощи свежие
Қайта өңделген жемістер мен көкөністер	21 672 017	862 262	879 521	263 238	565 842	357 919	Фрукты и овощи переработанные
Ет	131 593 459	2 324 660	10 749 495	5 720 529	1 663 219	5 222 309	Мясо
Ет өнімдері	49 410 557	1 563 937	806 350	1 088 662	1 006 489	803 161	Продукты мясные
Балықтар, шаян тәрізділер мен былқылдақ денелілер	27 736 498	906 980	1 289 952	719 158	495 931	340 006	Рыба, ракообразные и моллюски
Нан-тоқаш өнімдері	83 637 318	2 479 504	10 049 566	3 127 132	2 041 373	1 865 290	Изделия хлебобулочные
Қанттан жасалған кондитерлік өнімдер	61 664 573	3 576 621	2 152 868	3 238 386	1 581 083	1 757 785	Изделия кондитерские из сахара
Сүт өнімдері	91 815 568	2 379 519	5 657 084	3 030 198	2 438 123	2 272 913	Продукты молочные
Жұмыртқалар	24 228 657	1 553 881	2 924 245	1 372 769	810 429	1 303 957	Яйца
Кофе, шай, какао және дәмдеуіштер	43 948 762	1 664 864	7 544 162	1 767 750	1 611 698	650 545	Кофе, чай, какао и специи
Май және ас тоң майлары, одан	44 632 753	1 277 966	4 448 823	1 726 927	1 015 355	1 140 223	Масла и жиры пищевые, из них
өсімдік майы	30 621 906	1 128 160	2 493 055	1 470 532	643 085	836 235	масло растительное
Гомогенделген және диеталық тамақ өнімдері	7 273 774	48 595	900 633	204 944	179 450	418 198	Продукты пищевые гомогенизированные и диетические
Басқа топтамаларға енгізілмеген тамақ өнімдері, одан	153 645 742	5 117 561	16 455 289	7 417 666	7 897 990	3 462 490	Продукты пищевые, не включенные в другие группировки, из них
күріш	15 509 545	851 490	942 037	526 637	288 761	425 790	рис
ұн	35 838 488	1 092 249	3 096 505	3 009 781	1 122 637	1 506 615	мука
жарма	6 540 596	482 874	912 797	99 013	49 400	87 557	крупы
қант	38 026 870	1 210 825	2 537 628	2 137 435	1 172 878	710 977	сахар
ас тұзы	1 422 871	82 862	183 360	87 192	7 682	16 273	соль пищевая
Алкогольді ішімдіктер, одан	116 409 644	4 161 686	11 341 525	3 069 947	5 256 052	993 551	Напитки алкогольные, из них
коньяк	12 699 837	305 929	1 048 276	686 947	471 209	105 055	коньяк
виски	779 354	25	143 400	24 447		2 881	виски
арақ	31 951 168	1 637 461	2 848 052	905 186	2 252 334	531 205	водка
ликерлер және өзге де спиртті сусындар	1 956 214	20 980	67 561	25 157	130 148	2 381	ликеры и прочие алкогольные напитки
сыра	35 077 944	1 687 693	1 501 354	596 484	982 117	124 094	пиво
шампан	6 508 495	223 416	1 335 336	258 643	70 500	83 104	шампанское

## Жалғасы

## Продолжение

	Қазақстан Республикасы	Ақмола	Ақтөбе	Алматы	Атырау	Батыс Қазақстан	
табиғи жүзім шарабы; жүзім шырыны	18 660 645	238 317	2 323 610	408 602	487 585	86 785	вино виноград- ное натураль- ное; сусло виноградное
Өзге де сусындар	49 217 847	1 813 035	3 698 620	2 042 438	1 722 124	1 009 955	Напитки прочие
Темекі							
бұйымдары	49 561 189	1 521 783	2 531 643	2 183 999	1 060 806	438 214	Изделия табачные
<b>Азық-түлік емес тауарлар</b>	<b>2 146 975 218</b>	<b>50 387 913</b>	<b>111 043 756</b>	<b>84 904 687</b>	<b>97 848 595</b>	<b>70 635 281</b>	<b>Непроизволь- ственные товары</b>
Жаңа жеңіл жолаушылар автомобильдері	108 655 058	195 250	4 955 004	1 329	5 961 950	3 845 758	Автомобили легковые пасса- жирские новые
Ұсталған жеңіл жолаушылар автомобильдері	18 817 786	2 891	400 310	1 037 502		14 657	Автомобили легковые пассажирские поддержанные
Маманданды- рылған жолаушы- лардың жаңа автомобильдері және жолсыз көлік құралдары (салмағы 3,5 тоннадан артық емес)	1 911 112					174 993	Автомобили специализиро- ванные пасса- жирские новые и средства транспортные внедорожные (весом не более 3,5 тонн)
Маманданды- рылған жолаушы- лардың ұсталған автомобильдері және жолсыз көлік құралдары- мен (салмағы 3,5 тоннадан артық емес)	1 576 575		10 999	245			Автомобили спе- циализирован- ные пассажир- ские поддержан- ные и средства транспортные внедорожные (весом не более 3,5 тонн)
Он немесе одан көп адамды тасы- малдауға арналған автомобильдер	1 822 763					6 400	Автомобили для перевозки десяти или более человек
Жүк автомобильдері	10 485 034	213 476	1 901 461	175 823	39 162	1 131 326	Автомобили грузовые
Арнайы және маманданды- рылған автомобильдер	9 072 934		597 120		247 157		Автомобили специальные и специали- зированные
Тіркемелер және жартылай тіркемелер; контейнерлер	2 249 489		23 778		6 643		Прицепы и полуприцепы; контейнеры
Тұрғын үйге арналған авто- фургондар және автотіркемелер, дөңгелекті үйлер	1 964 706		25 995				Автофургоны и автоприцепы для жилья, дома на колесах
Шиналар	17 431 601	490 603	1 992 503	271 936	439 099	605 061	Шины
Өзге де автомо- бильдерге арнал- ған бөлшектер және керек- жарақтар	75 250 267	3 562 350	6 601 452	1 057 112	2 118 658	1 021 503	Части и принад- лежности для автомобилей прочие
Өзге де автомо- бильдерге арнал- ған бөлшектер және керек- жарақтар	25 773 328	622 570	20 334	702 429	2 216 570	1 069 449	Детали и принадлежности для автомобилей прочие



Жалғасы							Продолжение
	Қазақстан Республикасы	Ақмола	Ақтөбе	Алматы	Атырау	Батыс Қазақстан	
Мотоциклдер және оларға жататын бөлшектер және керек-жарақтар	1 067 895	10 640			103 098	7 237	Мотоциклы и относящиеся к ним детали и принадлежности
Компьютерлер, шалғай жабдықтар және бағдарламалық қамтамасыз ету	98 197 731	1 516 029	9 355 699	4 386 476	3 319 849	3 066 968	Компьютеры, периферийное оборудование и программное обеспечение
Электр байланысының жабдықтары	33 019 753	439 886	1 475 227	206 334	4 040 455	838 187	Оборудование электросвязи
Аудио- және бейнежазба аппаратуралары	50 958 219	945 608	5 569 655	1 373 987	2 798 886	1 956 815	Аудио- и видео-аппаратура
Темірден жасалған тауарлар	8 976 114	108 714	942 341	4 127	1 249 347	697 800	Товары скобяные
Сыр, лак және эмальдар	32 860 645	977 514	7 283 755	761 747	410 197	1 017 066	Краски, лаки и эмали
Табақ шыны	6 232 432	49 583	824 378	455 639	285 944	148 728	Стекло листовое
Көгалдар мен бақтарға арналған жабдықтар	182 268		10 115	24 300	56 883	1 687	Оборудование для газонов и садов
Жылыту және су құбыры жабдықтары, пайдалану материалдары мен керек-жарақтар	24 540 867	404 066	8 196 035	167 848	984 794	548 112	Оборудование отопительное и водопроводное, материалы эксплуатационные и принадлежности
Санитарлық-техникалық жабдықтар	24 425 969	872 056	3 516 209	946 491	738 390	943 137	Оборудование санитарно-техническое
Қол аспабы	14 819 974	165 612	1 038 695	111 602	493 784	492 626	Инструменты ручные
Басқа топтамаларға енгізілмеген құрылыс материалдары	97 100 337	1 377 224	10 800 214	2 924 643	7 744 468	9 944 680	Материалы строительные, не включенные в другие группировки
Тоқыма тауарлары	53 686 648	658 449	552 160	1 099 041	533 713	2 166 874	Товары текстильные
Торлы перделер және шымылдықтар	23 242 565	142 442	2 820 256	223 718	6 702	248 540	Портьеры и занавеси сетчатые
Тұсқағаздар және еден жабындары, кілем және кілем бұйымдары	31 612 118	1 445 334	4 685 420	899 796	1 265 920	1 038 310	Обои и покрытия напольные, ковры и изделия ковровые
Электрлі тұрмыстық құралдар	98 002 726	1 940 306	3 862 945	3 980 298	7 820 939	3 557 494	Приборы электрические бытовые
Жиназ	57 391 033	1 521 023	2 256 182	1 769 948	5 337 319	3 871 029	Мебель
Жарықтандыру құралдары	21 999 000	269 156	1 199 635	410 055	274 067	218 416	Приборы осветительные
Ағаштан, тоздан жасалған бұйымдар және өрілген бұйымдар	3 366 866	60 651		35 537	152 006	146 048	Изделия из дерева, пробки и изделия плетеные
Музыкалық аспаптар мен партитуралар	1 489 853		307 500	16 280	209 820	24 833	Инструменты и партитуры музыкальные

## Жалғасы

## Продолжение

	Қазақстан Республикасы	Ақмола	Ақтөбе	Алматы	Атырау	Батыс Қазақстан	
Басқа топтама- ларға енгізілме- ген фаянс ыдыс- тар, шыныдан, фарфор және қыштан жасалған бұйымдар, пышақ бұйымда- ры мен құралдар, электрлі емес тұрмыстық жаб- дықтар және бұйымдар	26 421 718	623 431	604 138	875 047	1 557 824	855 059	Посуда фаянсо- вая, изделия из стекла, фарфора и керамики, изделия ножевые и приборы, оборудование и изделия неэлектрические бытовые, не включенные в другие категории
Кітаптар	13 600 297	234 908	192 011	284 751	608 394	287 264	Книги
Газет және журналдар	7 844 212	121 141	347 204	539 591	99 175	174 866	Газеты и журналы
Кеңсе тауарлары	26 784 395	674 857	733 002	1 003 928	757 053	1 283 654	Товары канцелярские
Музыкалық және бейнежазбалар	5 665 108	55 076	94 840	262 211	30 644	110 040	Музыкальные и видеозаписи
Велосипедті қоса, басқа топтама- ларға енгізілме- ген спорт							Товары спортивные,
тауарлары	21 005 747	256 111	738 034	347 815	420 875	796 155	включая велосипеды
Кемпинг жабдықтары	1 912 107	6 745	2 297	5 781	59 658		Оборудование кемпингов
Ойындар және ойыншықтар	18 793 875	612 982	496 162	1 111 461	237 595	622 535	Игры и игрушки
Почталық маркалар және монеталар	122 331	25 320				26 554	Марки почтовые и монеты
Жәдігерлер және суреттер	7 602 046	532 725	153 433	136 936	233 245	144 896	Сувениры и картины
Киім	200 684 570	4 596 952	2 822 161	3 581 968	3 421 161	4 180 016	Одежда
Аяқ киім	94 006 186	2 071 433	981 118	2 667 388	4 798 998	3 178 255	Обувь
Теріден жасалған бұйымдар мен жол керек- жарақтары	8 363 205	128 155	208 190	394 547	80 388	830 274	Изделия из кожи и принадлежности дорожные
Фармацевтика- лық тауарлар	87 690 164	2 441 300	2 274 281	2 065 587	4 186 706	1 102 897	Товары фарма- цевтические
Медициналық және ортопедия- лық тауарлар	21 004 246	314 660	624 236	485 815	988 914	364 384	Товары медицинские и ортопедические
Косметикалық тауарлар және дәретханалық керек-жарақтар	69 279 746	1 500 703	1 728 423	1 958 891	2 164 333	1 857 984	Товары косметические и принадлежности туалетные
Гүлдер, өсімдік- тер және тұқымдар	6 874 665	129 038	3 537	346 481	485 063	251 581	Цветы, растения и семена
Тыңайтқыштар және агрохимия- лық өнімдер	2 385 301	33 469	420	101 861	584	605	Удобрения и продукты агрохимические
Үй жануарлары және оларға арналған азықтар	3 744 195	11 035		546 329	80 530	25 663	Животные домашние и корма для них
Мотор отындары, соның ішінде бензин,	346 115 360	13 659 726	13 065 760	36 961 576	17 017 474	12 880 057	Топливо мотор- ное, в том числе бензин, в
соның ішінде авиациялық	263 406 351	10 510 947	10 677 340	25 499 997	13 628 192	9 540 355	том числе авиационный

Жалғасы							Продолжение
	Қазақстан Республикасы	Ақмола	Ақтөбе	Алматы	Атырау	Батыс Қазақстан	
газойльдер (дизельдік отын)	65 814 570	2 560 045	1 695 349	9 969 396	2 340 209	2 922 130	газойли (топливо дизельное)
оттық мазут сұйытылған пропан және бутан	2 788						мазут топочный
майлайтын материалдар	8 378 241	273 783	660 159	996 560	148 853	290 109	пропан и бутан сжиженные материалы
Сағаттар және зергерлік бұйымдар	7 253 509	12 690	32 912	147 625	900 220	127 463	смазочные
Фотоаппаратура, оптикалық және дәл құралдар, жабдықтар	23 636 832	246 772	839 785	439 752	130 490	509 120	Часы и изделия ювелирные
Тазалағыш құралдар	15 683 803	185 468	573 727	213 525	565 508	277 834	Фотоаппаратура, оборудование и приборы оптические и точные
Тұрмыстық сұйық отын, баллондағы газ, көмір, ағаш отын	34 746 099	1 340 837	668 080	757 991	1 592 515	927 211	Средства чистящие
ағаш отыны	404 457	165 160		131 295			Топливо бытовое жидкое, газ в баллонах, уголь, топливо
тас көмір	8 434 785	520 641		2 981 904			древесное топливо
Басқа топтамаларға енгізілмеген, тұрмыстық мақсаттағы өзге де азық-түлік емес тауарлардан басқа	71 072 629	412 662	509 795	137 753	6 889 138	311 063	древесное топливо каменный уголь
Басқа топтамаларға енгізілмеген, ауыл шаруашылығы шикізаттары	532 820	18 205		113 659			Товары непродовольственные бытового назначения прочие, не включенные в другие группировки
Басқа топтамаларға енгізілмеген, машиналар және жабдықтар	10 645 445	25 433	1 505 312	47 262	886 547	31 100	Сырье сельскохозяйственное, не включенное в другие группировки
Басқа топтамаларға енгізілмеген, тұтынуға арналмаған азық-түлік емес тауарлар	41 859 354	545 877	57 643	1 634 695	1 683 673	780 241	Машины и оборудование, не включенные в другие группировки
Антикварлық тауарлар	189 529						Товары непродовольственные непотребительского назначения, не включенные в другие группировки
Ұсталған кітаптар	95 691	5 298	1 294	5 026	220	4 386	Товары антикварные
Өзге де ұсталған тауарлар	3 537 623	22 338		15 678	16 070	17 853	Книги
							поддержанные
							Товары
							поддержанные
							прочие

## Жалғасы

## Продолжение

	Жамбыл	Қарағанды	Қостанай	Қызылорда	Маңғыстау	Оңтүстік Қазақстан	
<b>Бөлшек сауда көлемі, барлығы</b>	67 869 497	330 344 171	103 015 153	81 242 161	77 985 922	160 264 468	<b>Объем розничной торговли, всего</b>
<b>Азық-түлік тауарлар</b>	28 954 550	159 188 075	37 384 173	47 194 707	21 148 689	54 842 982	<b>Продовольственные товары</b>
Жемістер және көкөністер	2 184 195	13 689 263	3 546 925	6 482 244	2 404 397	6 331 638	Фрукты и овощи свежие
Қайта өңделген жемістер мен көкөністер	744 051	3 349 310	542 122	292 023	433 385	1 461 479	Фрукты и овощи переработанные
Ет	1 959 951	21 913 422	3 873 105	12 942 721	3 470 089	5 906 028	Мясо
Ет өнімдері	832 090	14 476 898	2 125 459	2 250 540	496 413	3 579 226	Продукты мясные
Балықтар, шаян тәрізділер мен былқылдақ денелілер	524 583	3 553 985	752 037	678 581	556 026	892 102	Рыба, ракообразные и моллюски
Нан-тоқаш өнімдері	1 352 906	18 276 891	2 233 258	1 213 394	1 163 045	3 675 340	Изделия хлебобулочные
Қанттан жасалған кондитерлік өнімдер	2 304 181	7 066 359	2 399 055	807 487	897 488	3 784 189	Изделия кондитерские из сахара
Сүт өнімдері	2 357 530	17 615 147	2 524 037	2 336 860	1 735 460	2 508 904	Продукты молочные
Жұмыртқалар	838 508	3 593 670	793 025	349 728	718 484	1 296 118	Яйца
Кофе, шай, какао және дәмдеуіштер	1 421 324	5 184 407	1 888 712	1 287 171	911 503	1 990 299	Кофе, чай, какао и специи
Май және ас тоқ майлары, одан	1 712 432	5 488 799	1 598 925	2 363 060	1 235 390	3 449 867	Масла и жиры пищевые, из них
өсімдік майы	1 030 638	3 960 627	1 273 159	2 201 908	886 103	2 821 245	масло растительное
Гомогенделген және диеталық тамақ өнімдері	778 271	344 515	93 032	233 903	227 978	391 946	Продукты пищевые гомогенизированные и диетические
Басқа топтамаларға енгізілмеген тамақ өнімдері, одан	3 981 621	27 294 684	5 654 125	12 328 122	2 561 615	7 852 136	Продукты пищевые, не включенные в другие группировки, из них
күріш	826 655	2 596 753	183 013	3 830 787	289 414	920 424	рис
ұн	1 197 787	7 488 089	1 143 083	2 035 063	687 541	2 387 901	мука
жарма	7 706	2 163 169	269 287	99 747	154 675	456 266	крупы
қант	1 421 156	7 009 585	1 392 336	3 208 784	613 072	2 111 947	сахар
ас тұзы	1 049	407 250	81 148	89 936	55 618	41 406	соль пищевая
Алкоһольді ішімдіктер, одан	1 590 152	9 705 758	5 850 497	1 885 391	1 942 279	5 947 414	Напитки алкогольные, из них
коньяк	83 652	1 229 128	904 981	133 543	267 411	276 120	коньяк
виски	406	116 008			70 649	117 495	виски
арақ	956 544	2 902 142	2 328 878	345 874	361 993	3 002 757	водка
ликерлер және өзге де спиртті сусындар	25 271	634 448	14 451	30 770	54 570	49 042	ликеры и прочие алкогольные напитки
сыра	371 046	1 876 696	1 756 454	855 889	436 017	1 528 748	пиво
шампан	54 587	565 938	101 797	82 815	69 372	163 096	шампанское
табиғи жүзім шарабы; жүзім шырыны	49 512	1 961 293	540 329	272 439	414 627	270 829	вино виноградное натуральное; сусло виноградное
Өзге де сусындар	2 166 922	5 277 035	2 117 829	1 221 206	1 374 829	2 932 864	Напитки прочие
Темекі бұйымдары	4 205 833	2 357 932	1 392 030	522 276	1 020 308	2 843 432	Изделия табачные

## Жалғасы

## Продолжение

	Жамбыл	Қарағанды	Қостанай	Қызылорда	Маңғыстау	Оңтүстік Қазақстан	
<b>Азық-түлік емес тауарлар</b>	38 914 947	171 156 096	65 630 980	34 047 454	56 837 233	105 421 486	<b>Непродовольственные товары</b>
Жаңа жеңіл жолаушылар автомобильдері		2 127 835	2 398 329	175 625	988 531	6 420 684	Автомобили легковые пассажирские новые
Ұсталған жеңіл жолаушылар автомобильдері	516 121	2 708 486	365 568	673 284	15 579	372 655	Автомобили легковые пассажирские поддержанные
Мамандандырылған жолаушылардың жаңа автомобильдері және жолсыз көлік құралдарымен (салмағы 3,5 тоннадан артық емес)		81 944	433 023		907 004	137 783	Автомобили специализированные пассажирские новые и средства транспортные внедорожные (весом не более 3,5 тонн)
Мамандандырылған жолаушылардың ұсталған автомобильдері және жолсыз көлік құралдарымен (салмағы 3,5 тоннадан артық емес)			74 088			73 147	Автомобили специализированные пассажирские поддержанные и средства транспортные внедорожные (весом не более 3,5 тонн)
Он немесе одан көп адамды тасымалдауға арналған автомобильдер					135 609	5 811	Автомобили для перевозки десяти или более человек
Жүк автомобильдері		277 069	68 761	30 000		143 854	Автомобили грузовые
Арнайы және мамандандырылған автомобильдер				105 876	272 470	603 808	Автомобили специальные и специализированные
Тіркемелер және жартылай тіркемелер; контейнерлер	2 545				34 188	31 398	Прицепы и полуприцепы; контейнеры
Тұрғын үйге арналған автофургондар және автотіркемелер, дөңгелекті үйлер					49 600	106 387	Автофургоны и автоприцепы для жилья, дома на колесах
Шиналар	552 195	960 467	1 161 231	111 311	407 376	193 370	Шины
Өзге де автомобильдерге арналған бөлшектер және керек жарақтар	383 266	5 021 519	1 589 291	1 181 194	1 454 701	1 412 419	Части и принадлежности для автомобилей прочие
Өзге де автомобильдерге арналған бөлшектер және керек жарақтар	163 311	2 959 167	662 565	283 951	123 479	609 942	Детали и принадлежности для автомобилей прочие
Мотоциклдер және оларға жататын бөлшектер және керек жарақтар			2 638				Мотоциклы и относящиеся к ним детали и принадлежности
Компьютерлер, шалғай жабдықтар және бағдарламалық қамтамасыз ету	1 457 661	5 079 660	3 325 910	1 038 906	2 930 673	3 940 748	Компьютеры, периферийное оборудование и программное обеспечение

## Жалғасы

## Продолжение

	Жамбыл	Қарағанды	Қостанай	Қызылорда	Маңғыстау	Оңтүстік Қазақстан	
Электр байланысының жабдықтары	230 216	3 600 989	397 479	177 483	717 606	4 410 162	Оборудование электросвязи
Аудио- және бейнежазба аппаратуралары	2 810 837	6 553 309	1 739 894	510 080	1 552 858	2 300 378	Аудио- и видеоаппаратура
Темірден жасалған тауарлар	97 380	859 324	72 900	26 394	340 256	604 189	Товары скобяные
Сыр, лак және эмальдар	526 450	1 516 218	589 099	423 239	1 425 218	1 893 705	Краски, лаки и эмали
Табақ шыны	84 120	28 005	37 195	41 765	92 113	797 653	Стекло листовое
Көгалдар мен бақтарға арналған жабдықтар	20 599	6 580	8 081			33 710	Оборудование для газонов и садов
Жылыту және су құбыры жабдықтары, пайдалану материалдары мен керек жарақтар	210 434	676 539	45 225	55 602	103 701	1 754 278	Оборудование отопительное и водопроводное, материалы эксплуатационные и принадлежности
Санитарлық-техникалық жабдықтар	69 228	2 321 255	169 565	39 400	772 213	826 566	Оборудование санитарно-техническое
Қол аспабы	49 833	597 524	242 072	52 125	646 307	325 705	Инструменты ручные
Басқа топтамаларға енгізілмеген құрылыс материалдары	404 629	3 529 811	3 073 090	2 107 116	2 989 519	4 935 165	Материалы строительные, не включенные в другие группировки
Тоқыма тауарлары	879 381	2 808 788	608 694	733 302	1 408 156	917 673	Товары текстильные
Торлы перделер және шымылдықтар	79 650	760 044	169 546	173 254	195 640	521 073	Портьеры и занавеси сетчатые
Тұсқағаздар және еден жабындары, кілем және кілем бұйымдары	198 328	3 883 738	1 408 491	467 807	665 392	1 267 619	Обои и покрытия напольные, ковры и изделия ковровые
Электрлі тұрмыстық құралдар	997 211	8 736 536	2 822 069	1 127 589	2 768 544	3 678 499	Приборы электрические бытовые
Жиназ	1 645 420	3 854 954	1 448 575	1 394 356	1 654 229	2 368 175	Мебель
Жарықтандыру құралдары	23 267	1 367 012	374 972	90 807	928 475	955 578	Приборы осветительные
Ағаштан, тоздан жасалған бұйымдар және өрілген бұйымдар	57 072	182 977	13 901	1 476	146 078	67 783	Изделия из дерева, пробки и изделия плетеные
Музыкалық аспаптар мен партитуралар		16 816	15 207	682	13 801	22 800	Инструменты и партитуры музыкальные
Басқа топтамаларға енгізілмеген фаянс ыдыстар, шыныдан, фарфор және қыштан жасалған бұйымдар, пышақ бұйымдары мен құралдар, электрлі емес тұрмыстық жабдықтар және бұйымдар	306 037	4 915 154	560 693	327 336	471 247	1 498 947	Посуда фаянсовая, изделия из стекла, фарфора и керамики, изделия ножевые и приборы, оборудование и изделия неэлектрические бытовые, не включенные в другие категории

## Жалғасы

## Продолжение

	Жамбыл	Қарағанды	Қостанай	Қызылорда	Маңғыстау	Оңтүстік Қазақстан	
Кітаптар	142 158	630 200	295 984	56 855	145 947	335 494	Книги
Газет және журналдар	125 970	941 337	128 943	43 629	39 370	632 304	Газеты и журналы
Кеңсе тауарлары	431 813	1 504 981	563 150	242 470	370 361	1 416 305	Товары канцелярские
Музыкалық және бейнежазбалар	179 810	468 898	385 426	9 231	15 151	199 679	Музыкальные и видеозаписи
Велосипедті қоса, басқа топтамаларға енгізілмеген спорт тауарлары	809 480	893 627	139 898	97 122	263 497	1 083 866	Товары спортивные, включая велосипеды
Кемпинг жабдықтары	3 852	72 075	5 082	173	116 882	196 394	Оборудование кемпингов
Ойындар және ойыншықтар	212 446	1 003 668	699 430	106 578	65 670	636 137	Игры и игрушки
Почталық маркалар және монеталар		253	5 487		10 000	13 355	Марки почтовые и монеты
Жәдігерлер және суреттер	84 760	139 240	215 350	19 776	983 800	356 265	Сувениры и картины
Киім	1 195 260	35 381 961	5 769 404	2 094 382	13 175 947	4 320 464	Одежда
Аяқ киім	316 156	13 938 981	1 654 244	1 990 028	1 304 337	3 600 848	Обувь
Теріден жасалған бұйымдар мен жол керек жарақтары	83 137	930 833	250 161	48 160	129 402	1 121 957	Изделия из кожи и принадлежности дорожные
Фармацевтикалық тауарлар	3 241 687	7 673 095	7 197 033	1 320 146	384 966	8 879 831	Товары фармацевтические
Медициналық және ортопедиялық тауарлар	334 084	3 406 002	1 068 992	262 030	406 510	2 591 158	Товары медицинские и ортопедические
Косметикалық тауарлар және дәретханалық керек-жарақтар	1 362 875	5 826 931	1 562 385	444 685	866 397	2 424 615	Товары косметические и принадлежности туалетные
Гүлдер, өсімдіктер және тұқымдар	203 063	153 323	41 199	9 265	3 244	350 076	Цветы, растения и семена
Тыңайтқыштар және агрохимиялық өнімдер	40 595	55 187	20 500	10 461		234 203	Удобрения и продукты агрохимические
Үй жануарлары және оларға арналған азықтар	199 618	297 151	111 414	899 683		581 169	Животные домашние и корма для них
Мотор отындары, соның ішінде бензин, соның ішінде авиациялық газойльдер (дизельдік отын)	16 098 206	24 868 873	17 673 140	10 216 994	11 479 092	26 969 058	Топливо моторное, в том числе бензин, в том числе авиационный газойли (топливо дизельное)
оттық мазут	4 872 427	6 041 587	5 303 090	2 168 886	1 277 932	4 044 688	мазут топочный
сұйытылған пропан және бутан	286 714	150 969	551	507 628	2 210 305	656 162	пропан и бутан сжиженные
майлайтын материалдар	433 432	828 678	647 483	3 311	264 064	1 305 387	материалы смазочные
Сағаттар және зергерлік бұйымдар	323 158	821 360	596 988	509 819	382 934	445 118	Часы и изделия ювелирные
Фотоаппаратура, оптикалық және дәл құралдар, жабдықтар	132 914	776 626	141 091	52 983	581 441	249 661	Фотоаппаратура, оборудование и приборы оптические и точные

## Жалғасы

## Продолжение

	Жамбыл	Қарағанды	Қостанай	Қызылорда	Маңғыстау	Оңтүстік Қазақстан	
Таза лағыш құралдар	772 510	4 528 381	946 851	755 837	547 686	1 445 841	Средства чистящие
Тұрмыстық сұйық отын, баллондағы газ, көмір, ағаш отын, одан	442 617	225 303	1 287 542	569 095		1 385 719	Топливо бытовое жидкое, газ в баллонах, уголь, топливо древесное, из них
ағаш отыны	94 007						топливо древесное
тас көмір	339 959		608 747	468 172		213 966	уголь каменный
Басқа топтамаларға енгізілмеген, тұрмыстық мақсаттағы өзге де азық-түлік емес тауарлардан басқа	181 059	705 789	870 846	333 656	24 500	1 067 345	Товары непродовольственные бытового назначения прочие, не включенные в другие группировки
Басқа топтамаларға енгізілмеген, ауыл шаруашылығы шикізаттары			4 114			1 721	Сырье сельскохозяйственное, не включенное в другие группировки
Басқа топтамаларға енгізілмеген, машиналар және жабдыктар	29 645	386 562	76 221	23 846	274 935	848 126	Машины и оборудование, не включенные в другие группировки
Басқа топтамаларға енгізілмеген, тұтынуға арналмаған азық-түлік емес тауарлар	78 648	54 054	24 457	2 580 590	1 054 601	675 363	Товары непродовольственные непроизводительского назначения, не включенные в другие группировки
Антикварлық тауарлар			6 298			7 776	Товары антикварные
Ұсталған кітаптар	8 572	1 848	1 524			41 670	Книги поддержанные
Өзге де ұсталған тауарлар	115 663	37 837	9 674			78 304	Товары поддержанные прочие

## Жалғасы

## Продолжение

	Павлодар	Солтүстік Қазақстан	Шығыс Қазақстан	Астана қаласы	Алматы қаласы	
<b>Бөлшек сауда көлемі, барлығы</b>	118 996 381	76 433 414	293 274 246	277 749 539	968 201 690	<b>Объем розничной торговли, всего</b>
<b>Азық-түлік тауарлар</b>	30 132 672	25 303 316	111 961 659	87 260 011	219 850 822	<b>Продовольственные товары</b>
Жемістер және көкөністер	3 776 105	1 288 709	6 979 137	4 912 817	16 216 721	Фрукты и овощи свежие
Қайта өңделген жемістер мен көкөністер	193 906	179 683	1 782 351	3 723 931	6 040 994	Фрукты и овощи переработанные
Ет	2 140 950	3 432 365	17 150 719	6 955 251	26 168 646	Мясо
Ет өнімдері	3 422 736	1 430 103	4 255 177	4 731 394	6 541 922	Продукты мясные
Балықтар, шаян тәрізділер мен былқылдақ денелілер	626 436	517 122	4 757 551	3 614 757	7 511 291	Рыба, ракообразные и моллюски
Нан-тоқаш өнімдері	983 137	1 925 627	7 060 944	10 566 293	15 623 618	Изделия хлебобулочные
Қанттан жасалған кондитерлік өнімдер	2 731 966	1 899 754	9 042 019	4 765 307	13 660 025	Изделия кондитерские из сахара



## Жалғасы

## Продолжение

	Павлодар	Солтүстік Қазақстан	Шығыс Қазақстан	Астана қаласы	Алматы қаласы	
Сүт өнімдері	1 075 900	1 821 558	12 328 992	8 707 100	23 026 243	Продукты молочные
Жұмыртқалар	259 959	234 003	2 537 291	2 170 468	3 472 122	Яйца
Кофе, шай, какао және дәмдеуіштер	504 533	1 392 709	4 479 672	3 818 383	7 831 030	Кофе, чай, какао и специи
Май және ас тоқ майлары, одан өсімдік майы	463 502 61 468	1 262 317 937 855	4 744 033 3 741 028	3 329 840 1 545 945	9 375 294 5 590 863	Масла и жиры пищевые, из них масло растительное
Гомогениделген және диеталық тамақ өнімдері	76 872	156 695	164 735	1 606 804	1 447 203	Продукты пищевые гомогенизированные и диетические
Басқа топтамаларға енгізілмеген тамақ өнімдері, одан күріш	6 412 430 29 986	2 817 179 98 582	11 215 174 249 876	9 208 413 616 137	23 969 247 2 833 203	Продукты пищевые, не включенные в другие группировки, из них рис
ұн	1 227 102	759 429	3 309 973	1 606 399	4 168 334	мука
жарма	51 280	39 447	277 086	818 710	571 582	крупа
қант	410 107	949 318	3 641 442	2 067 583	7 431 797	сахар
ас тұзы	5 920	27 832	29 957	128 217	177 169	соль пищевая
Алкогольді ішімдіктер, одан коньяк	4 597 120 421 814	4 395 370 438 927	16 104 723 1 781 454	9 340 538 2 343 917	30 227 641 2 201 474	Напитки алкогольные, из них коньяк
виски	10 050	2 187	6 889	154 600	130 317	виски
арақ	2 194 250	959 773	4 173 109	2 069 529	4 482 081	водка
ликерлер және өзге де спиртті сусындар	358 717	64 785	28 153	24 320	425 460	ликеры и прочие алкогольные напитки
сыра	598 470	2 189 063	6 953 588	1 943 837	11 676 394	пиво
шампан	293 038	205 230	1 185 693	41 179	1 774 751	шампанское
табиғи жүзім шарабы; жүзім шырыны	388 868	259 674	1 585 647	1 133 640	8 238 888	вино виноградное натуральное; суло виноградное
Өзге де сусындар	987 962	1 374 142	4 082 124	4 586 799	12 809 963	Напитки прочие
Темекі бұйымдары	1 879 158	1 175 980	5 277 017	5 221 916	15 928 862	Изделия табачные
<b>Азық-түлік емес тауарлар</b>	<b>88 863 709</b>	<b>51 130 098</b>	<b>181 312 587</b>	<b>190 489 528</b>	<b>748 350 868</b>	<b>Непродовольственные товары</b>
Жаңа жеңіл жолаушылар автомобильдері	2 695 567	988 622	3 789 195	9 262 552	64 848 827	Автомобили легковые пассажирские новые
Ұсталған жеңіл жолаушылар автомобильдері	6 601 304	837 654	330 572	1 032 277	3 908 926	Автомобили легковые пассажирские поддержанные
Мамандандырылған жолаушылардың жаңа автомобильдері және жолсыз көлік құралдары (салмағы 3,5 тоннадан артық емес)	2 374	14 340			159 651	Автомобили специализированные пассажирские новые и средства транспортные внедорожные (весом не более 3,5 тонн)
Мамандандырылған жолаушылардың ұсталған автомобильдері және жолсыз көлік құралдарымен (салмағы 3,5 тоннадан артық емес)	370 289		1 844	264 756	781 207	Автомобили специализированные пассажирские поддержанные и средства транспортные внедорожные (весом не более 3,5 тонн)
Он немесе одан көп адамды тасымалдауға арналған автомобильдер	194 621		793 192	321 484	365 646	Автомобили для перевозки десяти или более человек
Жүк автомобильдері	476 735		514 712	1 158 648	4 354 007	Автомобили грузовые

## Жалғасы

## Продолжение

	Павлодар	Солтүстік Қазақстан	Шығыс Қазақстан	Астана қаласы	Алматы қаласы	
Арнайы және мамандандырылған автомобильдер	2 808		82 003	31 813	7 129 879	Автомобили специальные и специализированные
Тіркемелер және жартылай тіркемелер; контейнерлер	1 025 842		31 263	163 618	930 214	Прицепы и полуприцепы; контейнеры
Тұрғын үйге арналған автофургондар және автотіркемелер, дөңгелекті үйлер				60 486	1 722 238	Автофургоны и автоприцепы для жилья, дома на колесах
Шиналар	704 624	572 653	1 287 482	2 034 660	5 647 030	Шины
Өзге де автомобильдерге арналған бөлшектер және керек-жарақтар	8 187 202	1 342 116	7 038 678	8 238 383	25 040 423	Части и принадлежности для автомобилей прочие
Өзге де автомобильдерге арналған бөлшектер және керек-жарақтар	1 327 919	65 494	1 397 792	3 219 332	10 329 024	Детали и принадлежности для автомобилей прочие
Мотоциклдер және оларға жататын бөлшектер және керек-жарақтар	406		80 051	170 726	693 099	Мотоциклы и относящиеся к ним детали и принадлежности
Компьютерлер, шалғай жабдықтар және бағдарламалық қамтамасыз ету	3 573 010	1 837 753	8 621 977	8 216 616	36 529 796	Компьютеры, периферийное оборудование и программное обеспечение
Электр байланысының жабдықтары	1 057 492	313 241	966 841	3 215 490	10 932 665	Оборудование электросвязи
Аудио- және бейнежазба аппаратуралары	2 327 732	2 547 348	3 861 746	2 081 261	12 027 825	Аудио- и видеоаппаратура
Темірден жасалған тауарлар	61 381	92 044	672 655	1 017 627	2 129 635	Товары скляные
Сыр, лак және эмальдар	988 554	436 408	2 984 159	1 997 390	9 629 926	Краски, лаки и эмали
Табақ шыны	146 103	8 046	585 631	275 397	2 372 132	Стекло листовое
Көгалдар мен бақтарға арналған жабдықтар			20 313			Оборудование для газонов и садов
Жылыту және су құбыры жабдықтары, пайдалану материалдары мен керек-жарақтар	566 722	38 000	778 404	5 962 089	4 049 018	Оборудование отопительное и водопроводное, материалы эксплуатационные и принадлежности
Санитарлық-техникалық жабдықтар	434 846	242 146	1 560 261	3 958 438	7 015 768	Оборудование санитарно-техническое
Қол аспабы	313 643	200 035	960 477	1 943 949	7 185 985	Инструменты ручные
Басқа топтамаларға енгізілмеген құрылыс материалдары	2 094 492	1 718 232	11 546 776	8 679 502	23 230 776	Материалы строительные, не включенные в другие группировки
Тоқыма тауарлары	1 145 557	466 748	2 134 265	2 193 310	35 380 537	Товары текстильные
Торлы перделер және шымылдықтың	174 246	108 707	704 606	635 638	16 278 503	Портьеры и занавеси сетчатые
Тұсқағаздар және еден жабындары, кілем және кілем бұйымдары	1 189 367	2 189 671	2 704 503	1 691 247	6 611 175	Обои и покрытия напольные, ковры и изделия ковровые
Электрлі тұрмыстық құралдар	4 262 422	3 506 693	9 746 186	11 457 059	27 737 936	Приборы электрические бытовые
Жиназ	2 070 956	1 521 561	7 526 687	3 324 157	15 826 462	Мебель

## Жалғасы

## Продолжение

	Павлодар	Солтүстік Қазақстан	Шығыс Қазақстан	Астана қаласы	Алматы қаласы	
Жарықтандыру құралдары	1 341 275	842 950	831 414	798 636	12 073 285	Приборы осветительные
Ағаштан, тоздан жасалған бұйымдар және өрілген бұйымдар	62 072	103 528	204 679	125 906	2 007 152	Изделия из дерева, пробки и изделия плетеные
Музыкалық аспаптар мен партитуралар			59 147	353 160	449 807	Инструменты и партитуры музыкальные
Басқа топтамаларға енгізілмеген фаянс ыдыстар, шыныдан, фарфор және қыштан жасалған бұйымдар, пышақ бұйымдары мен құралдар, электрлі емес тұрмыстық жабдықтар және бұйымдар	596 490	318 451	3 033 228	1 332 172	8 546 464	Посуда фаянсовая, изделия из стекла, фарфора и керамики, изделия ножевые и приборы, оборудование и изделия неэлектрические бытовые, не включенные в другие категории
Кітаптар	249 551	130 543	1 177 197	1 847 007	6 982 033	Книги
Газет және журналдар	271 416	139 110	1 070 937	255 891	2 913 328	Газеты и журналы
Кеңсе тауарлары	414 570	368 960	4 435 926	3 220 752	9 362 613	Товары канцелярские
Музыкалық және бейнежазбалар	108 665	367 631	943 731	362 326	2 071 749	Музыкальные и видеозаписи
Велосипедті қоса, басқа топтамаларға енгізілмеген спорт тауарлары	247 983	448 799	2 039 512	363 419	12 059 554	Товары спортивные, включая велосипеды
Кемпинг жабдықтары	1 065	57 372	3 913	10 521	1 370 297	Оборудование кемпингов
Ойындар және ойыншықтар	486 406	421 224	1 408 916	1 223 097	9 449 568	Игры и игрушки
Почталық маркалар және монеталар				23 842	17 520	Марки почтовые и монеты
Жәдігерлер және суреттер	147 621	337 561	1 140 644	1 509 008	1 466 786	Сувениры и картины
Киім	10 631 168	1 753 344	21 478 118	16 627 091	69 655 173	Одежда
Аяқ киім	2 385 337	1 737 553	7 158 971	12 191 103	34 031 436	Обувь
Теріден жасалған бұйымдар мен жол керек-жарақтары	116 626	427 505	590 282	349 998	2 673 590	Изделия из кожи и принадлежности дорожные
Фармацевтикалық тауарлар	5 757 192	3 258 890	8 972 073	10 150 808	18 783 672	Товары фармацевтические
Медициналық және ортопедиялық тауарлар	1 228 737	664 968	1 095 519	2 218 327	4 949 910	Товары медицинские и ортопедические
Косметикалық тауарлар және дәретханалық керек-жарақтар	2 091 731	2 137 991	3 737 299	7 300 349	32 314 154	Товары косметические и принадлежности туалетные
Гүлдер, өсімдіктер және тұқымдар	360 421	373 150	814 200	1 351 106	1 999 918	Цветы, растения и семена
Тыңайтқыштар және агрохимиялық өнімдер	45 051	284 573	51 804	584 944	921 044	Удобрения и продукты агрохимические
Үй жануарлары және оларға арналған азықтар	62 267	404 358	290 919	101 461	132 598	Животные домашние и корма для них
Мотор отындары, соның ішінде бензин, соның ішінде авиациялық	15 112 299	12 231 898	31 121 008	24 620 791	62 139 408	Топливо моторное, в том числе бензин, в том числе авиационный

## Жалғасы

## Продолжение

	Павлодар	Солтүстік Қазақстан	Шығыс Қазақстан	Астана қаласы	Алматы қаласы	
газойльдер (дизельдік отын)	3 559 555	2 946 662	4 468 786	4 469 781	7 174 047	газойли (топливо дизельное)
сұйытылған пропан және бутан	427 403	737 077	223 074	77 742	731 152	пропан и бутан сжиженные
майлайтын материалдар	598 639	107 506	469 271	364 257	1 010 571	материалы смазочные
Сағаттар және зергерлік бұйымдар	437 522	191 105	904 728	4 994 194	11 863 987	Часы и изделия ювелирные
Фотоаппаратура, оптикалық және дәл құралдар, жабдықтар	381 455	415 675	939 401	5 946 282	4 250 212	Фотоаппаратура, обо- рудование и приборы
Тазалағыш құралдар	467 272	671 472	2 398 536	3 282 478	13 642 601	оптические и точные
Тұрмыстық сұйық отын, баллондағы газ, көмір, ағаш отын, одан	266 765	1 224 866	2 263 825	224 370	2 027 693	Топливо бытовое жидкое, газ в балло- нах, уголь, топливо
ағаш отыны			11 962		2 033	древесное, из них
тас көмір	242 462	1 219 030	1 642 157	197 747		топливо древесное уголь каменный
Басқа топтамаларға енгізілмеген, тұрмыс- тық мақсаттағы өзге де азық-түлік емес тауарлардан басқа	975 459	1 643 375	6 725 248	2 537 303	47 747 638	Товары непродоволь- ственные бытового назначения прочие, не включенные в другие группировки
Басқа топтамаларға енгізілмеген, ауыл шаруашылығы шикізаттары	16 797	6 130	45 791		326 403	Сырьё сельскохозяй- ственное, не включенное в другие группировки
Басқа топтамаларға енгізілмеген, машиналар және жабдықтар	679 492	224 915	419 170	1 109 539	4 077 340	Машины и оборудование, не включенные в другие группировки
Басқа топтамаларға енгізілмеген, тұтынуға арналмаған азық-түлік емес тауарлар	1 874 171	837 080	5 131 950	2 156 681	22 689 630	Товары непродоволь- ственные непотреб- ительского назначения, не включенные в другие группировки
Антикварлық тауарлар	6 453		89	155 643	13 270	Товары антикварные
Ұсталған кітаптар	2 474		178	18 782	4 419	Книги поддержанные
Өзге де ұсталған тауарлар	41 692	57 609	101 963	534 636	2 488 306	Товары поддержанные прочие

**2011 жылғы бөлшек сауда көлемі**  
**Объем розничной торговли за 2011г.**

мың теңге

тыс. тенге

	Қазақстан Республикасы	Ақмола	Ақтөбе	Алматы	Атырау	Батыс Қазақстан	
<b>Бөлшек сауда көлемі, барлығы</b>	3 865 840 640	101 451 071	244 058 725	171 939 395	157 429 218	107 773 680	<b>Объем розничной торговли, всего</b>
<b>Азық-түлік тауарлар</b>	1 225 896 427	26 784 832	120 238 492	56 349 430	51 626 922	29 185 924	<b>Продовольственные товары</b>
Жемістер және көкөністер	106 908 020	1 607 779	6 192 638	11 279 025	10 050 485	3 219 880	Фрукты и овощи свежие
Қайта өңделген жемістер мен көкөністер	28 804 670	555 767	7 775 618	499 009	2 221 515	305 929	Фрукты и овощи переработанные
Ет	157 063 342	1 741 276	11 787 425	15 236 335	1 456 658	5 947 321	Мясо
Ет өнімдері	64 125 917	1 386 634	4 183 361	1 793 050	1 078 184	718 709	Продукты мясные
Балықтар, шаян тәрізділер мен балықылдақ денелілер	31 804 072	640 677	3 049 624	1 105 527	916 641	708 592	Рыба, ракообразные и моллюски
Нан-тоқаш өнімдері	87 792 643	1 857 224	6 198 319	2 711 085	3 666 860	2 259 913	Изделия хлебобулочные
Қанттан жасалған кондитерлік өнімдер	72 080 672	3 266 761	4 876 791	2 282 273	1 756 355	1 807 725	Изделия кондитерские из сахара
Сүт өнімдері	106 255 657	2 233 652	6 577 949	2 901 872	4 043 932	2 776 790	Продукты молочные
Жұмыртқалар	30 967 790	766 689	6 338 580	1 120 080	2 077 564	1 323 845	Яйца
Кофе, шай, какао және дәмдеуіштер	47 673 999	1 513 747	6 123 447	1 388 635	3 098 407	488 277	Кофе, чай, какао и специи
Май және ас тоқ майлары, одан	48 193 482	906 613	4 526 561	1 282 578	1 252 291	1 435 464	Масла и жиры пищевые, из них
өсімдік майы	33 878 406	842 240	2 810 837	1 091 793	575 910	1 285 026	масло растительное
Гомогенделген және диеталық тамақ өнімдері	8 662 067	112 047	678 691	466 656	1 238 421	270 018	Продукты пищевые гомогенизированные и диетические
Басқа топтамаларға енгізілмеген тамақ өнімдері, одан	191 631 359	2 849 511	19 596 471	4 505 111	9 002 690	4 739 848	Продукты пищевые, не включенные в другие группировки, из них
күріш	17 608 350	407 357	1 533 660	471 230	701 319	624 817	рис
ұн	41 913 137	792 333	4 036 871	1 432 159	2 282 914	1 780 862	мука
жарма	9 578 980	318 995	1 199 184	261 560	59 069	337 838	крупы
қант	42 498 845	745 500	4 159 799	996 491	1 477 127	927 679	сахар
ас тұзы	2 393 114	74 900	227 446	170 503	8 727	65 702	соль пищевая
Алкогольді ішімдіктер, одан	126 970 070	3 597 915	18 501 637	5 322 962	5 579 329	1 845 631	Напитки алкогольные, из них
коньяк	14 213 291	310 984	3 912 497	157 302	308 181	137 400	коньяк
виски	1 627 189	19	437 000	63 126	92	19 860	виски
арақ	37 825 592	1 270 328	5 895 484	1 918 993	2 830 707	771 666	водка
ликерлер және өзге де спиртті сусындар	6 127 386	11 752	672 313	76 696	237 771		ликеры и прочие алкогольные напитки
сыра	33 723 557	1 131 604	1 657 792	1 987 136	1 514 892	155 977	пиво
шампан	4 712 836	161 793	1 499 288	223 723	83	99 267	шампанское
табиғи жүзім шарабы; жүзім шырыны	19 204 030	317 636	2 609 580	486 058	362 079	581 083	вино виноградное натуральное; сусло виноградное
Өзге де сусындар	62 167 158	2 104 301	8 801 269	2 403 987	3 329 274	1 053 021	Напитки прочие

## Жалғасы

## Продолжение

	Қазақстан Республикасы	Ақмола	Ақтөбе	Алматы	Атырау	Батыс Қазақстан	
Темені бұйымдары	54 795 509	1 644 239	5 030 111	2 051 245	858 316	284 961	Изделия табачные
<b>Азық-түлік емес тауарлар</b>	2 639 944 213	74 666 239	123 820 233	115 589 965	105 802 296	78 587 756	<b>Непродовольственные товары</b>
Жаңа жеңіл жолаушылар автомобильдері	157 993 782	755 553	9 898 398	257 380	10 310 402	7 111 755	Автомобили легковые пассажирские новые
Ұсталған жеңіл жолаушылар автомобильдері	18 563 096	500	714 842	1 096 712		264 240	Автомобили легкие пассажирские подержанные
Мамандандырылған жолаушылардың жаңа автомобильдері және жолсыз көлік құралдары (салмағы 3,5 тоннадан артық емес)	438 096						Автомобили специализированные пассажирские новые и средства транспортные внедорожные (весом не более 3,5 тонн)
Мамандандырылған жолаушылардың ұсталған автомобильдері және жолсыз көлік құралдарымен (салмағы 3,5 тоннадан артық емес)	4 035 300						Автомобили специализированные пассажирские подержанные и средства транспортные внедорожные (весом не более 3,5 тонн)
Он немесе одан көп адамды тасымалдауға арналған автомобильдер	7 073 794						Автомобили для перевозки десяти или более человек
Жүк автомобильдері	40 172 339		2 795 370	45 196		4 742	Автомобили грузовые
Арнайы және мамандандырылған автомобильдер	13 613 860		653 920	1 922	545 061	936 815	Автомобили специальные и специализированные
Тіркемелер және жартылай тіркемелер; контейнерлер	9 445 892	36 000	1 225 806	142 614	617 138		Прицепы и полуприцепы; контейнеры
Тұрғын үйге арналған автофургондар және автотіркемелер, дөңгелекті үйлер	177 361		94 089				Автофургоны и автоприцепы для жилья, дома на колесах
Шиналар	24 597 945	553 701	1 424 726	330 268	514 392	1 249 084	Шины
Өзге де автомобильдерге арналған бөлшектер және керек-жарақтар	73 926 644	3 110 610	3 145 577	1 010 319	643 560	1 540 709	Части и принадлежности для автомобилей прочие
Өзге де автомобильдерге арналған бөлшектер және керек-жарақтар	28 857 576	348 176	946 072	728 585	522 150	1 615 636	Детали и принадлежности для автомобилей прочие
Мотоциклдер және оларға жататын бөлшектер және керек-жарақтар	155 116		43 062		800		Мотоциклы и относящиеся к ним детали и принадлежности

## Жалғасы

## Продолжение

	Қазақстан Республикасы	Ақмола	Ақтөбе	Алматы	Атырау	Батыс Қазақстан	
Компьютерлер, шалғай жабдықтар және бағдарламалық қамтамасыз ету	124 455 118	2 641 002	8 646 062	2 464 838	4 481 200	3 503 472	Компьютеры, периферийное оборудование и программное обеспечение
Электр байланысының жабдықтары	46 784 440	655 486	1 833 994	781 480	3 457 026	712 551	Оборудование электросвязи
Аудио- және бейнежазба аппаратуралары	70 570 024	2 023 234	4 848 463	4 302 986	3 310 205	2 486 029	Аудио- и видеоаппаратура
Темірден жасалған тауарлар	7 447 905	279 122	501 732	16 070	12 953	378 688	Товары скобяные
Сыр, лак және эмальдар	37 285 996	1 130 085	7 623 559	1 934 477	1 868 831	505 031	Краски, лаки и эмали
Табақ шыны	5 773 868	59 225	114 062	154 449	443 479	558 606	Стекло листовое
Көгалдар мен бақтарға арналған жабдықтар	1 214 148	73 320	141 370	167 394	6 869	500	Оборудование для газонов и садов
Жылыту және су құбыры жабдықтары, пайдалану материалдары мен керек-жарақтар	23 133 751	322 951	6 888 630	824 375	1 305 802	1 495 845	Оборудование отопительное и водопроводное, материалы эксплуатации и принадлежности
Санитарлық-техникалық жабдықтар	24 954 792	357 408	1 234 292	2 038 596	668 070	1 181 808	Оборудование санитарно-техническое
Қол аспабы	17 528 790	246 201	251 050	168 532	3 888 975	724 681	Инструменты ручные
Басқа топтамаларға енгізілмеген құрылыс материалдары	122 215 664	1 897 802	6 803 603	4 086 187	19 833 516	9 512 634	Материалы строительные, не включенные в другие группировки
Тоқыма тауарлары	53 457 463	1 004 862	561 982	487 675	3 629 020	1 366 408	Товары текстильные
Торлы перделер және шымылдықтар	22 598 013	537 703	488 216	320 866		310 395	Портьеры и занавеси сетчатые
Тұсқағаздар және еден жабындары, кілем және кілем бұйымдары	34 173 451	954 691	2 120 770	1 221 472	1 059 661	1 340 886	Обои и покрытия напольные, ковры и изделия ковровые
Электрлі тұрмыстық құралдар	131 940 679	2 498 718	8 167 222	4 096 980	4 708 589	3 147 359	Приборы электрические бытовые
Жиназ	83 571 357	3 785 961	6 280 256	2 807 323	1 940 000	7 257 449	Мебель
Жарықтандыру құралдары	20 834 413	361 007	989 603	398 925	497 336	297 776	Приборы осветительные
Ағаштан, тоздан жасалған бұйымдар және өрілген бұйымдар	3 231 074	98 182		121 976	3 255	45 974	Изделия из дерева, пробки и изделия плетеные
Музыкалық аспаптар мен партитуралар	2 201 327	7 457	307 500	90 638		2 648	Инструменты и партитуры музыкальные

## Жалғасы

## Продолжение

	Қазақстан Республикасы	Ақмола	Ақтөбе	Алматы	Атырау	Батыс Қазақстан	
Басқа топтамаларға енгізілмеген фаянс ыдыстар, шыныдан, фарфор және қыштан жасалған бұйымдар, пышақ бұйымдары мен құралдар, электрлі емес тұрмыстық жабдықтар және бұйымдар	32 555 836	913 237	2 695 330	980 643	166 927	357 060	Посуда фаянсовая, изделия из стекла, фарфора и керамики, изделия ножевые и приборы, оборудование и изделия неэлектрические бытовые, не включенные в другие категории
Кітаптар	13 704 611	469 885	216 439	301 566	547 650	152 184	Книги
Газет және журналдар	8 943 554	196 254	340 039	904 463	40 762	78 549	Газеты и журналы
Кеңсе тауарлары	31 820 654	878 674	1 559 343	610 909	874 907	748 548	Товары канцелярские
Музыкалық және бейнежазбалар	5 745 682	92 580	114 121	154 118	128 728	142 161	Музыкальные и видеозаписи
Велосипедті қоса, басқа топтамаларға енгізілмеген спорт тауарлары	24 518 891	313 171	996 772	539 692	126 299	411 651	Товары спортивные, включая велосипеды
Кемпинг жабдықтары	1 961 882	4 331		45 317	62 232	50	Оборудование кемпингов
Ойындар және ойыншықтар	21 796 110	939 582	379 565	582 918	648 091	160 276	Игры и игрушки
Почталық маркалар және монеталар	45 326					200	Марки почтовые и монеты
Жәдігерлер және суреттер	8 088 449	596 333	130 167	98 751	263	14 317	Сувениры и картины
Киім	243 391 426	10 098 203	2 237 675	5 105 497	3 798 238	6 013 315	Одежда
Аяқ киім	109 200 828	3 861 292	1 063 882	2 126 161	611 294	2 581 322	Обувь
Теріден жасалған бұйымдар мен жол керек-жарақтары	9 153 583	622 697	344 575	938 343	32 592	460 298	Изделия из кожи и принадлежности дорожные
Фармацевтикалық тауарлар	90 440 050	1 724 083	4 499 847	3 041 017	1 797 743	792 106	Товары фармацевтические
Медициналық және ортопедиялық тауарлар	22 920 772	247 468	1 307 089	1 529 572	878 837	207 696	Товары медицинские и ортопедические
Косметикалық тауарлар және дәретханалық керек-жарақтар	78 765 722	2 379 630	2 746 884	2 337 517	515 641	520 866	Товары косметические и принадлежности туалетные
Гүлдер, өсімдіктер және тұқымдар	9 333 380	225 214	3 537	1 834 222	9 640	81 035	Цветы, растения и семена
Тыңайтқыштар және агрохимиялық өнімдер	7 119 386	6 569	55 304	1 726 240	6 908	1 245 923	Удобрения и продукты агрохимические
Үй жануарлары және оларға арналған азықтар	4 518 248	146 948	2 445	616 535	56 776	24 500	Животные домашние и корма для них
Мотор отындары, соның ішінде бензин, соның ішінде авиациялық газойльдер (дизельдік отын)	460 582 643	22 867 966	20 565 867	50 927 271	21 198 439	14 965 111	Топливо моторное, в том числе бензин, в том числе авиационный газойль (топливо дизельное)



Жалғасы							Продолжение
	Қазақстан Республикасы	Ақмола	Ақтөбе	Алматы	Атырау	Батыс Қазақстан	
оттық мазут	685 517			639 904	1 131		мазут топочный
сұйытылған пропан және бутан	10 460 880	452 528	680 718	1 063 336	118 047	201 517	пропан и бутан скинженные материалы
майлайтын материалдар	8 011 893	22 618	100 000	565 487	818 009	21 128	смазочные
Сағаттар және зергерлік бұйымдар	23 708 330	91 508	1 186 692	381 789	2 981 262	339 681	Часы и изделия ювелирные
Фотоаппаратура, оптикалық және дәл құралдар, жабдықтар	14 240 369	192 257	1 545 016	760 463	262 339	136 009	Фотоаппаратура, оборудование и приборы оптические и точные
Тазалағыш құралдар	38 604 716	877 333	620 887	2 249 091	847 841	868 137	Средства чистящие
Тұрмыстық сұйық отын, баллондағы газ, көмір, ағаш отын, одан	19 984 155	1 508 216	1 078 418	4 940 470	41 319	2 048	Топливо бытовое жидкое, газ в баллонах, уголь, топливо древесное, из них
ағаш отыны	360 554	30 012		148 326			топливо древесное
тас көмір	11 353 500	448 493		4 224 099		2 048	уголь каменный
Басқа топтамаларға енгізілмеген, тұрмыстық мақсаттағы өзге де азық-түлік емес тауарлардан басқа	83 746 315	958 692	750 196	828 187	3 449 475	656 456	Товары непродовольственные бытового назначения прочие, не включенные в другие группировки
Басқа топтамаларға енгізілмеген, ауыл шаруашылығы шикізаттары	539 812			168 446			Сырье сельскохозяйственное, не включенное в другие группировки
Басқа топтамаларға енгізілмеген, машиналар және жабдықтар	9 410 664	34 983	270 412	655 392	481 459	67 944	Машины и оборудование, не включенные в другие группировки
Басқа топтамаларға енгізілмеген, тұтынуға арналмаған азық-түлік емес тауарлар	48 523 629	538 454	354 170	1 008 130	1 344 724		Товары непродовольственные непотребительского назначения, не включенные в другие группировки
Антикварлық тауарлар	521 341		8 639				Товары антикварные
Ұсталған кітаптар	125 246	15 048	1 294	49 507	220	8 592	Книги поддержанные
Өзге де ұсталған тауарлар	3 509 529	126 674	1 400	49 503	623 400		Товары поддержанные прочие
Жалғасы							Продолжение
	Жамбыл	Қарағанды	Қостанай	Қызылорда	Маңғыстау	Оңтүстік Қазақстан	
<b>Бөлшек сауда көлемі, барлығы</b>	103 441 435	410 275 306	125 651 358	96 573 057	90 008 529	193 997 957	<b>Объем розничной торговли, всего</b>
<b>Азық-түлік тауарлар</b>	43 792 850	196 345 151	40 047 119	49 994 448	25 138 196	53 990 349	<b>Продовольственные товары</b>
Жемістер және көкөністер	3 648 294	17 034 845	2 899 079	7 224 413	2 908 636	5 732 889	Фрукты и овощи свежие

Жалғасы							Продолжение
	Жамбыл	Қарағанды	Қостанай	Қызылорда	Маңғыстау	Оңтүстік Қазақстан	
Қайта өңделген жемістер мен көкөністер	1 409 438	4 161 817	361 246	148 533	377 405	1 205 642	Фрукты и овощи переработанные
Ет	3 269 200	26 766 316	2 908 553	11 994 137	2 194 886	7 278 771	Мясо
Ет өнімдері	1 571 709	17 767 797	2 411 159	2 436 321	891 415	2 861 348	Продукты мясные
Балықтар, шаян тәрізділер мен былқылдақ денелілер	779 035	4 532 287	983 736	747 264	546 541	896 214	Рыба, ракообразные и моллюски
Нан-тоқаш өнімдері	1 999 565	21 446 548	2 097 831	1 735 501	1 498 397	3 420 669	Изделия хлебобулочные
Қанттан жасалған кондитерлік өнімдер	4 252 365	8 380 000	3 420 428	1 151 624	1 444 731	3 934 824	Изделия кондитерские из сахара
Сүт өнімдері	3 277 405	21 841 379	3 299 402	2 869 291	3 030 105	2 665 599	Продукты молочные
Жұмыртқалар	1 251 281	4 343 329	1 039 948	429 006	892 925	1 664 618	Яйца
Кофе, шай, какао және дәмдеуіштер	2 391 089	6 353 061	1 781 353	1 309 307	1 006 284	1 978 152	Кофе, чай, какао и специи
Май және ас тоң майлары	2 886 862	6 759 901	1 750 205	2 483 820	1 139 203	3 345 126	Масла и жиры пищевые
өсімдік майы	1 879 208	4 966 802	1 500 859	2 293 264	676 591	2 653 428	масло растительное
Гомогенделген және диеталық тамақ өнімдері	539 888	540 867	67 668	47 402	131 554	327 745	Продукты пищевые гомогенизированные и диетические
Басқа топтамаларға енгізілмеген тамақ өнімдері, одан	7 175 444	32 479 832	5 577 230	12 426 631	5 077 768	7 001 492	Продукты пищевые, не включенные в другие группировки, из них
күріш	755 840	3 252 155	249 871	3 943 491	322 267	896 401	рис
ұн	2 609 022	8 854 140	966 769	2 384 117	1 441 634	2 079 068	мука
жарма	228 606	2 603 961	407 433	142 421	151 198	347 838	крупы
қант	1 816 054	8 397 050	1 376 109	3 481 442	1 761 540	2 258 765	сахар
ас тұзы	370 212	407 720	83 552	173 907	32 495	23 799	соль пищевая
Алкогольді ішімдіктер, одан	2 455 399	14 224 934	6 782 888	2 572 881	1 581 801	5 654 645	Напитки алкогольные, из них
коңьяк	183 651	2 899 624	392 534	206 580	208 087	243 170	коңьяк
виски		393 693	70 938		100 125	144 008	виски
арақ	1 142 763	4 379 827	3 432 692	479 116	237 675	2 471 516	водка
ликерлер және өзге де спиртті сусындар	30 484	841 515	2 618	8 867	82 530	176 128	ликеры и прочие алкогольные напитки
сыра	724 116	2 193 904	1 970 463	1 434 298	236 052	1 563 261	пиво
шампан	121 031	697 776	131 865	58 706	115 200	241 917	шампанское
табиғи жүзім шарабы; жүзім шырыны	130 317	2 235 058	637 807	241 123	229 153	358 666	вино виноградное; сусло виноградное
Өзге де сусындар	3 237 508	6 047 800	2 708 331	1 696 266	1 551 420	3 266 935	Напитки прочие
Темекі бұйымдары	3 648 368	3 664 438	1 958 062	722 051	865 125	2 755 680	Изделия табачные
<b>Азық-түлік емес тауарлар</b>	59 648 585	213 930 155	85 604 239	46 578 609	64 870 333	140 007 608	<b>Непродовольственные товары</b>
Жаңа жеңіл жолаушылар автомобильдері		2 577 577	6 389 831	137 355	1 766 392	17 023 100	Автомобили легковые пассажирские новые

Жалғасы

Продолжение

	Жамбыл	Қарағанды	Қостанай	Қызылорда	Маңғыстау	Оңтүстік Қазақстан	
Ұсталған жеңіл жолаушылар автомобильдері	841 819	2 588 822	351 292	841 392		539 409	Автомобили легковые пассажирские поддерживаемые
Мамандандырылған жолаушылардың жаңа автомобильдері және жолсыз көлік құралдарымен (салмағы 3,5 тоннадан артық емес)				6 855	16 008	158 841	Автомобили специализированные пассажирские новые и средства транспортные внедорожные (весом не более 3,5 тонн)
Мамандандырылған жолаушылардың ұсталған автомобильдері және жолсыз көлік құралдарымен (салмағы 3,5 тоннадан артық емес)			362 129			243 440	Автомобили специализированные пассажирские поддерживаемые и средства транспортные внедорожные (весом не более 3,5 тонн)
Он немесе одан көп адамды тасымалдауға арналған автомобильдер						32 415	Автомобили для перевозки десяти или более человек
Жүк автомобильдері		368 368	363 170	24 304		326 990	Автомобили грузовые
Арнайы және мамандандырылған автомобильдер		30 983		100 425		1 222 639	Автомобили специальные и специализированные
Тіркемелер және жартылай тіркемелер; контейнерлер						21 060	Прицепы и полуприцепы; контейнеры
Тұрғын үйге арналған автофургондар және автотіркемелер, дөңгелекті үйлер					12 400		Автофургоны и автоприцепы для жилья, дома на колесах
Шиналар	680 253	1 249 045	1 585 302	100 668	887 597	911 482	Шины
Өзге де автомобильдерге арналған бөлшектер және керек-жарақтар	394 645	5 394 510	2 726 608	1 455 533	2 222 982	2 158 042	Части и принадлежности для автомобилей прочие
Өзге де автомобильдерге арналған бөлшектер және керек-жарақтар	164 654	3 631 759	478 719	252 948	497 112	399 904	Детали и принадлежности для автомобилей прочие
Мотоциклдер және оларға жататын бөлшектер және керек-жарақтар	11 058		429				Мотоциклы и относящиеся к ним детали и принадлежности
Компьютерлер, шалғай жабдықтар және бағдарламалық қамтамасыз ету	2 785 104	12 162 699	3 111 107	1 710 196	5 904 496	5 185 415	Компьютеры, периферийное оборудование и программное обеспечение
Электр байланысының жабдықтары	524 381	3 775 259	612 688	815 048	777 337	4 161 298	Оборудование электросвязи

Жалғасы							Продолжение
	Жамбыл	Қарағанды	Қостанай	Қызылорда	Маңғыстау	Оңтүстік Қазақстан	
Аудио- және бейнежазба аппаратуралары	4 087 617	9 859 867	2 513 417	900 061	1 128 348	4 311 421	Аудио- и видеоаппаратура
Темірден жасалған тауарлар	122 915	1 089 591	226 239	49 259	186 097	250 278	Товары скобяные
Сыр, лак және эмальдар	717 169	2 478 243	609 051	464 270	1 065 936	3 058 087	Краски, лаки и эмали
Табақ шыны	362 132	16 759	31 014	24 140	54 262	617 648	Стекло листовое
Көгалдар мен бақтарға арналған жабдықтар	57 749	26 330	6 795			24 758	Оборудование для газонов и садов
Жылыту және су құбыры жабдықтары, пайдалану материалдары мен керек-жарақтар	343 689	651 408	127 704	201 749	564 916	1 845 254	Оборудование отопительное и водопроводное, материалы эксплуатационные и принадлежности
Санитарлық-техникалық жабдықтар	206 896	2 698 296	270 833	257 512	257 301	894 077	Оборудование санитарно-техническое
Қол аспабы	67 576	849 074	458 771	151 680	469 720	420 907	Инструменты ручные
Басқа топтамаларға енгізілмеген құрылыс материалдары	505 573	4 713 925	2 865 065	2 353 277	2 483 007	6 006 179	Материалы строительные, не включенные в другие группировки
Тоқыма тауарлары	1 339 010	3 254 653	379 706	697 513	1 146 804	1 128 778	Товары текстильные
Торлы перделер және шымылдықтар	89 861	912 930	110 035	177 807	319 255	412 471	Портьеры и занавеси сетчатые
Тұсқағаздар және еден жабындары, кілем және кілем бұйымдары	312 959	4 912 102	1 133 301	503 530	499 502	1 600 658	Обои и покрытия напольные, ковры и изделия ковровые
Электрлі тұрмыстық құралдар	1 969 829	11 110 207	3 529 733	1 334 769	5 149 512	6 127 867	Приборы электрические бытовые
Жиназ	1 859 823	4 382 884	1 720 557	1 511 274	1 876 985	3 446 441	Мебель
Жарықтандыру құралдары	111 773	1 619 147	231 647	105 752	954 501	787 601	Приборы осветительные
Ағаштан, тоздан жасалған бұйымдар және өрілген бұйымдар	30 310	292 071	14 250	1 170	4 115	86 458	Изделия из дерева, пробки и изделия плетеные
Музыкалық аспаптар мен партитуралар		35 184		1 970	6 973	26 863	Инструменты и партитуры музыкальные
Басқа топтамаларға енгізілмеген фаянс ыдыстар, шыныдан, фарфор және қыштан жасалған бұйымдар, пышақ бұйымдары мен құралдар, электрлі емес тұрмыстық жабдықтар және бұйымдар	557 571	5 604 330	646 732	400 340	1 329 513	1 647 146	Посуда фаянсовая, изделия из стекла, фарфора и керамики, изделия ножевые и приборы, оборудование и изделия неэлектрические бытовые, не включенные в другие категории
Кітаптар	216 123	762 825	234 029	74 398	384 521	457 533	Книги

Жалғасы	Продолжение						
	Жамбыл	Қарағанды	Қостанай	Қызылорда	Маңғыстау	Оңтүстік Қазақстан	
Газет және журналдар	189 306	1 098 803	162 000	48 988	114 904	487 498	Газеты и журналы
Кеңсе тауарлары	580 693	1 860 863	646 024	317 169	431 201	1 586 333	Товары канцелярские
Музыкалық және бейнежазбалар	347 903	535 421	46 404	8 633	11 027	296 366	Музыкальные и видеозаписи
Велосипедті қоса, басқа топтамаларға енгізілмеген спорт тауарлары	1 716 425	984 758	209 646	195 064	346 196	1 154 909	Товары спортивные, включая велосипеды
Кемпинг жабдықтары		90 857	3 033	254	18 868	164 330	Оборудование кемпингов
Ойындар және ойыншықтар	374 724	1 238 319	886 951	127 195	497 494	601 591	Игры и игрушки
Марки почтовые и монеты		220	5 693			21 252	Марки почтовые и монеты
Жадігерлер және суреттер	109 859	198 042	510 079	18 245	589 408	327 951	Сувениры и картины
Киім	3 115 906	41 575 952	9 113 195	2 689 028	7 852 008	5 470 811	Одежда
Аяқ киім	776 038	16 652 356	3 075 407	2 317 581	3 026 966	3 438 123	Обувь
Теріден жасалған бұйымдар мен жол керек-жарақтары	134 215	1 311 105	181 920	57 234	303 239	869 211	Изделия из кожи и принадлежности дорожные
Фармацевтика-лық тауарлар	4 257 896	8 563 927	8 432 283	1 597 922	323 775	10 161 502	Товары фармацевтические
Медициналық және ортопедиялық тауарлар	559 945	2 256 911	920 789	346 470	156 025	2 950 519	Товары медицинские и ортопедические
Косметикалық тауарлар және дәретханалық керек-жарақтар	1 694 905	7 426 224	2 572 955	302 442	559 435	2 802 545	Товары косметические и принадлежности туалетные
Гүлдер, өсімдік-тер және тұқымдар	406 981	212 320	226 654	13 695	54 797	447 928	Цветы, растения и семена
Тыңайтқыштар және агрохимиялық өнімдер	239 767	128 892	1 661	11 400	31 266	129 355	Удобрения и продукты агрохимические
Үй жануарлары және оларға арналған азықтар	260 424	419 038	75 854	767 952	63 476	633 338	Животные домашние и корма для них
Мотор отында-ры, соның ішінде бензин, соның ішінде авиациялық	22 730 871	33 793 557	22 540 467	14 796 907	15 177 569	31 824 832	Топливо моторное, в том числе бензин, в том числе авиационный
газольдер (дизельдік отын) оттық мазут сұйытылған пропан және бутан	7 927 231	9 137 303	7 408 059	3 152 527	3 564 697	5 807 330	газойли (топливо дизельное) мазут топочный
майлайтын материалдар	482 925	303 343	468 800	862 027	2 131 007	620 797	пропан и бутан сжиженные
Сағаттар және зергерлік бұйымдар	463 368	892 181	422 277	63 408	403 793	1 022 093	материалы смазочные
Фотоаппаратура, оптикалық және дәл құралдар, жабдықтар	464 856	927 329	590 304	545 518	467 594	769 285	Часы и изделия ювелирные
	195 856	1 044 848	247 217	65 853	232 382	369 961	Фотоаппаратура, оборудование и приборы оптические и точные

Жалғасы							Продолжение
	Жамбыл	Қарағанды	Қостанай	Қызылорда	Маңғыстау	Оңтүстік Қазақстан	
Таза лағыш құралдар	991 970	5 628 690	1 100 304	1 103 571	1 313 005	3 040 984	Средства чистящие
Тұрмыстық сұйық отын, баллонда-ғы газ, көмір, ағаш отын, одан	853 858	163 299	1 862 290	573 866		1 742 951	Топливо бытовое жидкое, газ в баллонах, уголь, топливо древесное, из них
ағаш отыны	129 103	28 629				6 545	топливо древесное
тас көмір	724 755		1 450 462	537 675		501 468	уголь каменный
Басқа топтамаларға енгізілмеген, тұрмыстық мақсаттағы өзге де азық-түлік емес тауарлардан басқа	814 072	555 874	759 774	865 831	966 347	3 412 868	Товары непродовольственные бытового назначения прочие, не включенные в другие группировки
Басқа топтамаларға енгізілмеген, ауыл шаруашы-лығы шикізаттары		50				1 498	Сырье сельскохозяйственное, не включенное в другие группировки
Басқа топтамаларға енгізілмеген, машиналар және жабдықтар	36 769	127 743	269 673	32 896	271 037	893 579	Машины и оборудование, не включенные в другие группировки
Басқа топтамаларға енгізілмеген, тұтынуға арналмаған азық-түлік емес тауарлар	225 074	45 214	11 549	5 118 200	2 096 722	721 941	Товары непродовольственные непродовольственного назначения, не включенные в другие группировки
Антикварлық тауарлар	343					7 490	Товары антикварные
Ұсталған кітаптар	682	2 076				44 229	Книги подержанные
Өзге де ұсталған тауарлар	208 758	38 619	61 959	1500		99 968	Товары подержанные прочие

Жалғасы							Продолжение
	Павлодар	Солтүстік Қазақстан	Шығыс Қазақстан	Астана қаласы	Алматы қаласы		
<b>Бөлшек сауда көлемі, барлығы</b>	186 347 394	92 410 924	362 525 591	353 351 703	1 068 605 297		<b>Объем розничной торговли, всего</b>
<b>Азық-түлік тауарлар</b>	46 258 189	28 304 032	119 175 403	114 756 535	223 908 555		<b>Продовольственные товары</b>
Жемістер және көкөністер	3 689 264	1 870 192	7 913 450	6 025 203	15 611 948		Фрукты и овощи свежие
Қайта өңделген жемістер мен көкөністер	227 913	356 331	1 014 675	3 314 996	4 868 836		Фрукты и овощи переработанные
Ет	3 289 393	4 769 614	22 171 130	12 451 485	23 800 842		Мясо
Ет өнімдері	4 853 107	998 326	6 083 927	6 342 974	8 747 896		Продукты мясные
Балықтар, шаян тәрізділер мен былқылдақ денелілер	1 419 701	566 064	2 943 959	3 786 705	8 181 505		Рыба, ракообразные и моллюски
Нан-тоқаш өнімдері	2 570 831	2 744 196	6 186 121	10 978 869	16 420 714		Изделия хлебобулочные
Қанттан жасалған кондитерлік өнімдер	3 205 715	2 164 875	12 059 149	5 010 201	13 066 855		Изделия кондитерские из сахара
Сүт өнімдері	2 835 456	1 853 462	12 821 617	9 742 808	23 484 938		Продукты молочные

## Жалғасы

## Продолжение

	Павлодар	Солтүстік Қазақстан	Шығыс Қазақстан	Астана қаласы	Алматы қаласы	
Жұмыртқалар	581 847	799 659	2 283 235	2 622 600	3 432 584	Яйца
Кофе, шай, какао және дәмдеуіштер	1 847 592	1 479 349	4 476 308	4 315 870	8 123 121	Кофе, чай, какао и специи
Май және ас тоң майлары, одан	1 700 911	1 183 731	4 707 570	3 370 185	9 462 461	Масла и жиры пищевые, из них
өсімдік майы	1 114 870	1 007 658	3 655 719	1 700 509	5 823 692	масло растительное
Гомогенделген және диеталық тамақ өнімдері	29 296	80 940	404 480	1 920 965	1 805 429	Продукты пищевые гомогенизированные и диетические
Басқа топтамаларға енгізілмеген тамақ өнімдері, одан	11 508 108	3 451 404	12 358 653	26 479 648	27 401 518	Продукты пищевые, не включенные в другие группировки, из них
күріш	338 521	219 729	257 762	1 006 779	2 627 151	рис
ұн	1 934 046	865 759	3 603 190	1 678 882	5 171 371	мука
жарма	1 226 401	37 051	414 487	1 066 804	776 134	крупя
қант	1 670 586	777 041	4 127 258	2 581 730	5 944 674	сахар
ас тұзы	173 084	115 865	120 859	137 749	206 594	соль пищевая
Алкогольді ішімдіктер, одан	3 187 509	3 311 974	15 282 502	9 302 309	27 765 754	Напитки алкогольные, из них
коньяк	145 871	471 120	1 395 150	1 425 914	1 815 226	коньяк
виски	106 375	33 124	29 685	24 137	205 007	виски
арақ	1 758 831	843 049	3 638 578	1 640 804	5 113 563	водка
ликерлер және өзге де спиртті сусындар	457 883	69 710	32 974	1 363 107	2 063 038	ликеры и прочие алкогольные напитки
сыра	415 757	1 481 215	6 266 537	2 040 659	8 949 894	пиво
шампан	80 220	50 347	840 032	209 239	182 349	шампанское
табиғи жүзім шарабы; жүзім шырыны	115 374	154 402	1 919 095	1 883 327	6 943 272	вино виноградное натуральное; сусло виноградное
Өзге де сусындар	1 894 244	1 375 158	4 038 642	4 383 313	14 275 689	Напитки прочие
Темекі бұйымдары	3 417 302	1 298 757	4 429 985	4 708 404	17 458 465	Изделия табачные
<b>Азық-түлік емес тауарлар</b>	140 089 205	64 106 892	243 350 188	238 595 168	844 696 742	<b>Непродовольственные товары</b>
Жаңа жеңіл жолаушы- лар автомобильдері	1 472 738	2 634 229	7 527 984	20 167 993	69 963 095	Автомобили легковые пассажирские новые
Ұсталған жеңіл жолаушылар автомобильдері	5 418 729	80 065	352 396	470 867	5 002 011	Автомобили легковые пассажирские поддержанные
Мамандандырылған жолаушылардың жа- ңа автомобильдері және жолсыз көлік құралдары (салмағы 3,5 тоннадан артық емес)	210 309		43 483	2 600		Автомобили специализированные пассажирские новые и средства транспортные внедорожные (весом не более 3,5 тонн)
Мамандандырылған жолаушылардың ұсталған автомобиль- дері және жолсыз көлік құралдарымен (салмағы 3,5 тоннадан артық емес)	116 058				3 313 673	Автомобили специализированные пассажирские поддержанные и средства транспортные внедорожные (весом не более 3,5 тонн)
Он немесе одан көп адамды тасымалдау- ға арналған автомо- бильдер	975 343	330 089	28 514		5 707 433	Автомобили для перевозки десяти или более человек
Жүк автомобильдері	775 791		12 270	2 459 325	32 996 813	Автомобили грузовые
Арнайы және мамандандырылған автомобильдер	6 677		18 522	445 431	9 651 465	Автомобили специальные и специализированные

## Жалғасы

## Продолжение

	Павлодар	Солтүстік Қазақстан	Шығыс Қазақстан	Астана қаласы	Алматы қаласы	
Тіркемелер және жартылай тіркемелер; контейнерлер	13 048		33 411	61 712	7 295 103	Прицепы и полуприцепы; контейнеры
Тұрғын үйге арналған автофургондар және автотіркемелер, дөңгелекті үйлер	70 872					Автофургоны и автоприцепы для жилья, дома на колесах
Шиналар	558 626	455 575	1 849 356	1 727 218	10 520 652	Шины
Өзге де автомобиль- дерге арналған бөл- шектер және керек- жарақтар	8 757 445	2 121 311	7 710 345	9 820 471	21 713 977	Части и принадлежности для автомобилей прочие
Өзге де автомобиль- дерге арналған бөл- шектер және керек- жарақтар	4 150 590	425 861	2 418 436	2 697 560	9 579 414	Детали и принадлежности для автомобилей прочие
Мотоциклдер және оларға жататын бөлшектер және керек-жарақтар	1 475		72 014		26278	Мотоциклы и относящиеся к ним детали и принадлежности
Компьютерлер, шалғай жабдықтар және бағдарламалық қамтамасыз ету	10 958 889	3 208 140	9 851 515	9 054 719	38 786 264	Компьютеры, перифе- рийное оборудование и программное обеспечение
Электр байланысы- ның жабдықтары	3 201 058	548 294	8 374 546	4 562 160	11 991 834	Оборудование электросвязи
Аудио- және бейнежазба аппаратуралары	5 746 858	2 653 036	6 223 405	5 055 017	11 120 060	Аудио- и видеоаппаратура
Темірден жасалған тауарлар	347 102	98 050	581 568	692 871	2 615 370	Товары скобяные
Сыр, лак және эмальдар	1 605 355	706 498	3 161 504	1 653 508	8 704 392	Краски, лаки и эмали
Табақ шыны	539 675	17 215	311 309	150 026	2 319 867	Стекло листовое
Көгалдар мен бақтарға арналған жабдықтар	118 465		46 460	14 836	529 302	Оборудование для газонов и садов
Жылыту және су құбыры жабдықтары, пайдалану материал- дары мен керек- жарақтар	966 172	49 295	1 453 552	1 879 743	4 212 666	Оборудование отопи- тельное и водопро- водное, материалы эксплуатационные и принадлежности
Санитарлық-техни- калық жабдықтар	656 443	435 953	2 331 789	3 637 793	7 827 725	Оборудование санитарно-техническое
Қол аспабы	1 147 251	623 569	1 145 146	1 723 566	5 192 091	Инструменты ручные
Басқа топтамаларға енгізілмеген құрылыс материалдары	5 225 719	4 236 028	10 570 657	11 786 117	29 336 375	Материалы строитель- ные, не включенные в другие группировки
Тоқыма тауарлары	1 230 083	654 506	3 001 248	2 475 782	31 099 433	Товары текстильные
Торлы перделер және шымылдықтар	70 316	173 463	1 088 813	625 739	16 960 143	Портьеры и занавеси сетчатые
Тұсқағаздар және еден жабындары, кілем және кілем бұйымдары	1 028 050	1 046 909	4 663 689	3 622 206	8 153 065	Обои и покрытия напольные, ковры и изделия ковровые
Электрлі тұрмыстық құралдар	9 440 999	2 965 916	16 291 806	16 701 512	34 699 661	Приборы электрические бытовые
Жиназ	5 860 459	1 873 531	13 670 285	6 608 664	18 689 465	Мебель
Жарықтандыру құралдары	672 017	90 879	1 378 128	729 238	11 609 083	Приборы осветительные



## Жалғасы

## Продолжение

	Павлодар	Солтүстік Қазақстан	Шығыс Қазақстан	Астана қаласы	Алматы қаласы	
Ағаштан, тоздан жасалған бұйымдар және өрілген бұйымдар	54 790	101 182	64 803	203 964	2 108 574	Изделия из дерева, пробки и изделия плетеные
Музыкалық аспаптар мен партитуралар	3 139	70 955	153 443	711 877	782 680	Инструменты и партитуры музыкальные
Басқа топтамаларға енгізілмеген фаянс ыдыстар, шыныдан, фарфор және қыштан жасалған бұйымдар, пышақ бұйымдары мен құралдар, электрлі емес тұрмыстық жабдықтар және бұйымдар	1 067 639	968 986	3 655 615	1 977 406	9 587 361	Посуда фаянсовая, изделия из стекла, фарфора и керамики, изделия ножевые и приборы, оборудование и изделия неэлектрические бытовые, не включенные в другие категории
Кітаптар	179 935	392 654	1 115 397	929 083	7 270 389	Книги
Газет және журналдар	560 918	179 928	981 936	295 949	3 263 257	Газеты и журналы
Кеңсе тауарлары	1 174 582	897 307	4 616 901	3 036 268	12 000 932	Товары канцелярские
Музыкалық және бейнежазбалар	13 731	47 183	737 503	342 038	2 727 765	Музыкальные и видеозаписи
Велосипедті қоса, басқа топтамаларға енгізілмеген спорт тауарлары	504 876	1 187 948	2 897 888	1 910 358	11 023 238	Товары спортивные, включая велосипеды
Кемпинг жабдықтары	34 917	2 505	43 994		1 491 194	Оборудование кемпингов
Ойындар және ойыншықтар	443 776	777 672	1 507 528	2 730 565	9 899 863	Игры и игрушки
Почталық маркалар және монеталар		2 515	7 497	4 575	3 374	Марки почтовые и монеты
Жәдігерлер және суреттер	204 282	279 281	821 920	2 413 013	1 776 538	Сувениры и картины
Киім	14 196 542	4 999 783	27 633 447	21 169 396	78 322 430	Одежда
Аяқ киім	5 543 412	2 676 668	12 556 134	12 352 086	36 542 106	Обувь
Теріден жасалған бұйымдар мен жол керек-жарақтары	339 340	177 296	608 084	670 610	2 102 824	Изделия из кожи и принадлежности дорожные
Фармацевтикалық тауарлар	4 943 876	3 442 399	7 752 327	8 486 029	20 623 318	Товары фармацевтические
Медициналық және ортопедиялық тауарлар	1 020 902	621 362	1 196 262	1 647 298	7 073 627	Товары медицинские и ортопедические
Косметикалық тауарлар және дәретханалық керек-жарақтар	2 406 123	911 575	4 977 786	12 255 582	34 355 612	Товары косметические и принадлежности туалетные
Гүлдер, өсімдіктер және тұқымдар	242 952	267 774	607 663	2 624 671	2 074 297	Цветы, растения и семена
Тыңайтқыштар және агрохимиялық өнімдер	40 092	1 721 642	125 672	121 153	1 527 542	Удобрения и продукты агрохимические
Үй жануарлары және оларға арналған азықтар	251 015	296 613	384 187	391 506	127 641	Животные домашние и корма для них
Мотор отындары, соның ішінде бензин, соның ішінде авиациялық	21 478 525	12 265 450	41 204 054	35 556 545	78 689 212	Топливо моторное, в том числе бензин, в том числе авиационный

## Жалғасы

## Продолжение

	Павлодар	Солтүстік Қазақстан	Шығыс Қазақстан	Астана қаласы	Алматы қаласы	
газойльдер (дизельдік отын)	6 053 811	2 361 162	8 737 331	6 963 252	12 612 647	газойли (топливо дизельное)
оттық мазут			44 482			мазут топочный
сұйытылған пропан және бутан	379 124	1 102 156	85 518	76 715	1 432 322	пропан и бутан сжиженные
майлайтын материалдар	213 947	69 088	884 850	649 510	1 400 136	материалы смазочные
Сағаттар және зергерлік бұйымдар	602 571	496 853	1 641 362	1 889 341	10 332 385	Часы и изделия ювелирные
Фотоаппаратура, оптикалық және дәл құралдар, жабдықтар	611 480	457 120	1 223 816	3 387 682	3 508 070	Фотоаппаратура, обору- дование и приборы оптические и точные
Тазалағыш құралдар	574 585	810 397	3 152 107	5 364 766	10 061 048	Средства чистящие
Тұрмыстық сұйық отын, баллондағы газ, көмір, ағаш отын, одан	123 742	1 009 712	2 831 773	857 503	2 394 690	Топливо бытовое жидкое, газ в баллонах, уголь, топливо
ағаш отыны			14 495		3 444	древесное, из них
тас көмір	106 066	1 009 712	1 855 530	493 192		топливо древесное уголь каменный
Басқа топтамаларға енгізілмеген, тұрмыс- тық мақсаттағы өзге де азық-түлік емес тауарлардан басқа	7 922 617	1 056 313	11 013 524	4 173 685	45 562 404	Товары непродовольственные бытового назначения прочие, не включенные в другие группировки
Басқа топтамаларға енгізілмеген, ауыл шаруашылығы шикізаттары			2 472	152 858	214 488	Сырье сельскохозяйственное, не включенное в другие группировки
Басқа топтамаларға енгізілмеген, машиналар және жабдықтар	89 765	69 696	625 846	2 366 146	3 117 324	Машины и оборудование, не включенные в другие группировки
Басқа топтамаларға енгізілмеген, тұтынуға арналмаған азық- түлік емес тауарлар	4 061 525	2 419 009	4 817 489	1 538 910	24 222 518	Товары непродоволь- ственные непотребитель- ского назначения, не включенные в другие группировки
Антикварлық тауарлар			74 511	151 651	278 707	Товары антикварные
Ұсталған кітаптар		3 598				Книги поддержанные
Өзге де ұсталған тауарлар	54 944	67 104	105 096	55 980	2 014 624	Товары поддержанные прочие

**2012 жылғы бөлшек сауда көлемі**  
**Объем розничной торговли за 2012г.**

	Қазақстан Республикасы	Ақмола	Ақтөбе	Алматы	Атырау	Батыс Қазақстан	
<b>Бөлшек сауда көлемі, барлығы</b>	4 567 661 194	127 713 587	324 793 954	220 240 289	163 533 751	136 372 112	<b>Объем розничной торговли, всего</b>
<b>Азық-түлік тауарлар</b>	1 417 667 212	40 693 845	134 913 511	72 219 597	76 116 648	37 594 375	<b>Продовольственные товары</b>
Жемістер және көкөністер	131 215 431	5 597 451	7 222 934	14 326 104	4 337 127	4 758 332	Фрукты и овощи свежие
Қайта өңделген жемістер мен көкөністер	30 504 360	538 700	8 565 269	735 129	1 454 768	291 529	Фрукты и овощи переработанные
Ет	183 372 498	2 819 709	12 168 941	18 496 339	1 003 981	7 269 674	Мясо
Ет өнімдері	71 792 820	2 228 636	4 971 031	2 617 352	787 100	1 180 501	Продукты мясные
Балықтар, шаян тәрізділер мен былқылдақ денелілер	36 068 071	657 123	4 066 334	1 504 649	705 256	862 601	Рыба, ракообразные и моллюски
Нан-тоқаш өнімдері	87 909 822	2 475 383	8 229 182	3 656 723	1 977 401	3 348 006	Изделия хлебобулочные
Қанттан жасалған кондитерлік өнімдер	88 783 412	4 874 920	5 824 227	3 060 391	1 494 380	1 649 234	Изделия кондитерские из сахара
Сүт өнімдері	128 311 223	3 167 388	7 653 160	3 801 993	4 111 054	3 245 884	Продукты молочные
Жұмыртқалар	30 057 168	1 090 484	6 229 678	1 481 332	919 280	1 659 847	Яйца
Кофе, шай, какао және дәмдеуіштер	60 827 570	1 772 584	7 039 654	1 918 462	4 120 290	801 175	Кофе, чай, какао и специи
Май және ас тоқ майлары, одан	53 013 096	1 448 210	5 427 181	1 600 198	1 463 897	1 363 603	Масла и жиры пищевые, из них
өсімдік майы	39 475 296	1 385 536	3 238 127	1 339 748	1 122 016	1 171 404	масло растительное
Гомогенделген және диеталық тамақ өнімдері	9 553 138	144 327	766 246	655 423	237 342	239 814	Продукты пищевые гомогенизированные и диетические
Басқа топтамаларға енгізілмеген тамақ өнімдері, одан	235 409 745	3 749 954	20 587 477	5 680 284	46 361 856	5 476 526	Продукты пищевые, не включенные в другие группировки, из них
күріш	18 397 916	416 189	2 025 914	587 878	81 872	668 755	рис
ұн	44 888 834	1 280 211	3 783 476	1 715 763	1 445 374	2 243 967	мука
жарма	9 474 082	299 295	1 360 563	306 439	56 963	234 690	крупы
қант	43 463 348	1 088 318	4 806 631	1 199 863	1 734 008	1 421 715	сахар
ас тұзы	2 881 071	74 942	420 278	297 242	28 990	50 664	соль пищевая
Алкогольді ішімдіктер, одан	143 627 364	5 157 182	20 921 895	7 151 153	4 185 670	3 484 871	Напитки алкогольные, из них
коньяк	15 814 375	414 075	3 765 679	293 895	350 964	355 477	коньяк
виски	1 934 805	757	491 394	97 923	20 532	64 697	виски
арақ	39 726 205	1 934 209	5 422 985	2 411 277	2 179 777	1 237 953	водка
ликерлер және өзге де спиртті							ликеры и прочие
сусындар	4 519 209	11 458	685 434	30 735	7 842		алкогольные напитки
сыра	42 449 988	1 885 148	2 694 436	2 735 206	1 186 748	582 850	пиво
шампан	5 456 324	226 186	1 344 135	359 983	168	145 046	шампанское
табиғи жүзім шарабы; жүзім шырыны	20 154 761	493 430	2 973 774	588 171	358 427	733 616	вино виноградное натуральное; сусло виноградное

## Жалғасы

## Продолжение

	Қазақстан Республикасы	Ақмола	Ақтөбе	Алматы	Атырау	Батыс Қазақстан	
Өзге де сусындар	78 316 040	3 360 533	10 058 447	3 093 279	1 899 417	1 463 004	Напитки прочие
Темені бұйымдары	48 905 454	1 611 261	5 181 855	2 440 786	1 057 829	499 774	Изделия табачные
<b>Азық-түлік емес тауарлар</b>	<b>3 149 993 982</b>	<b>87 019 742</b>	<b>189 880 443</b>	<b>148 020 692</b>	<b>87 417 103</b>	<b>98 777 737</b>	<b>Непродукто- вые товары</b>
Жаңа жеңіл жолаушылар автомобильдері	293 043 992	2 091 642	22 404 820	46 649	10 187 775	9 481 978	Автомобили легковые пассажирские новые
Ұсталған жеңіл жолаушылар автомобильдері	20 384 403	340	3 069 620	1 328 994		343 140	Автомобили лег- ковые пассажир- ские поддержанные
Маманданды- рылған жолау- шылардың жаңа автомобильдері және жолсыз көлік құралдары (салмағы 3,5 тоннадан артық емес)	3 078 164						Автомобили специализиро- ванные пассажирские новые и средства транспортные внедорожные (весом не более 3,5 тонн)
Маманданды- рылған жолау- шылардың ұсталған авто- мобильдері және жолсыз көлік құрал-дары (салмағы 3,5 тоннадан артық емес)	11 018 661			297			Автомобили специализиро- ванные пассажирские поддержанные и средства транспортные внедорожные (весом не более 3,5 тонн)
Он немесе одан көп адамды тасымалдауға арналған автомобильдер	4 601 210						Автомобили для перевозки десяти или более человек
Жүк автомобильдері	28 021 013	51 155	3 813 605	39 482		2 502 398	Автомобили грузовые
Арнайы және мамандандыры- лған автомобильдер	13 489 093		679 162		1 390 570	733 997	Автомобили специальные и специализиро- ванные
Тіркемелер және жартылай тіркемелер; контейнерлер	3 491 047	55 714	1 245 727		61 250	216 890	Прицепы и полуприцепы; контейнеры
Тұрғын үйге ар- налған автофур- гондар және автотіркемелер, дөңгелекті үйлер	291 160						Автофургоны и автоприцепы для жилья, дома на колесах
Шиналар	36 598 532	530 418	1 504 239	471 004	414 950	1 281 274	Шины
Өзге де автомо- бильдерге ар- налған бөлшек- тер және керек- жарақтар	101 120 465	4 159 702	5 669 275	389 394	1 278 925	2 133 340	Части и принадлежности для автомобилей прочие
Өзге де автомо- бильдерге ар- налған бөлшек- тер және керек- жарақтар	32 547 079	836 774	596 164	1 520 212	871 776	942 707	Детали и принадлежности для автомобилей прочие

## Жалғасы

## Продолжение

	Қазақстан Республикасы	Ақмола	Ақтөбе	Алматы	Атырау	Батыс Қазақстан	
Мотоциклдер және оларға жататын бөлшектер және керек-жарақтар	390872		2 485		6 105	2 140	Мотоциклы и относящиеся к ним детали и принадлежности
Компьютерлер, шалғай жабдықтар және бағдарламалық қамтамасыз ету	144 250 467	3 289 278	14 084 543	4 572 207	5 393 331	5 156 033	Компьютеры, периферийное оборудование и программное обеспечение
Электр байланысының жабдықтары	72 743 538	744 347	3 338 705	786 744	3 834 210	1 420 000	Оборудование электросвязи
Аудио- және бейнежазба аппаратуралары	91 808 796	2 104 460	6 126 965	3 728 428	3 378 781	2 563 588	Аудио- и видеоаппаратура
Темірден жасалған тауарлар	10 503 087	98 945	1 011 305	167 845	45 251	316 089	Товары скобяные
Сыр, лак және эмальдар	33 965 336	714 181	2 867 453	791 723	599 374	660 613	Краски, лаки и эмали
Табақ шыны	5 021 900	62 229	194 385	267 591	288 752	584 050	Стекло листовое
Көгалдар мен бақтарға арналған жабдықтар	1 137 102	7 030	140 659	191 594	1 885	16 082	Оборудование для газонов и садов
Жылыту және су құбыры жабдықтары, пайдалану материалдары мен керек-жарақтар	34 299 313	433 025	10 320 468	1 494 179	408 696	2 286 409	Оборудование отопительное и водопроводное, материалы эксплуатационные и принадлежности
Санитарлық-техникалық жабдықтар	25 653 421	240 830	2 806 269	1 129 695	377 335	970 257	Оборудование санитарно-техническое
Қол аспабы	17 666 622	171 486	408 261	499 622	1 363 483	706 288	Инструменты ручные
Басқа топтамаларға енгізілмеген құрылыс материалдары	120 435 345	1 712 583	11 250 009	4 717 288	5 501 721	12 532 453	Материалы строительные, не включенные в другие группировки
Тоқыма тауарлары	53 942 330	683 738	1 631 241	783 441	277 866	1 749 489	Товары текстильные
Торлы перделер және шымылдықтар	18 706 901	213 700	1 235 590	474 580	3 200	427 049	Портьеры и занавеси сетчатые
Тұсқағаздар және еден жабындары, кілем және кілем бұйымдары	43 049 797	982 233	3 103 993	931 718	813 647	2 041 931	Обои и покрытия напольные, ковры и изделия ковровые
Электрлі тұрмыстық құралдар	152 811 299	2 791 784	10 515 250	7 504 137	5 691 907	4 320 383	Приборы электрические бытовые
Жиназ	99 495 813	4 221 466	13 810 652	2 556 230	2 806 010	6 287 417	Мебель
Жарықтандыру құралдары	27 062 906	300 958	2 773 853	573 053	499 846	161 540	Приборы осветительные
Ағаштан, тоздан жасалған бұйымдар және өрілген бұйымдар	3 092 994	107 654		159 733	6 234	21 112	Изделия из дерева, пробки и изделия плетеные
Музыкалық аспаптар мен партитуралар	2 643 062	670	802 120	368 998		7 000	Инструменты и партитуры музыкальные

## Жалғасы

## Продолжение

	Қазақстан Республикасы	Ақмола	Ақтөбе	Алматы	Атырау	Батыс Қазақстан	
Басқа топтама- ларға енгізілме- ген фаянс ыдыс- тар, шыныдан, фарфор және қыштан жасал- ған бұйымдар, пышақ бұйым- дары мен құр- алдар, электрлі емес тұрмыстық жабдықтар және бұйымдар	36 125 153 13 417 234	837 055 641 471	2 912 140 348 969	1 376 173 379 314	393 277 25 726	473 316 103 307	Посуда фаян- совая, изделия из стекла, фарфора и керамики, изделия ножевые и приборы, оборудование и изделия неэлектрические бытовые, не включенные в другие категории
Кітаптар							Книги
Газет және журналдар	8 508 056	190 316	498 355	776 683	23 264	88 259	Газеты и журналы
Кеңсе тауарлары	39 136 910	1 132 751	2 136 304	950 777	949 232	734 264	Товары канцелярские
Музыкалық және бейнежазбалар	5 026 075	136 324	213 119	222 310	211 391	115 736	Музыкальные и видеозаписи
Велосипедті қоса, басқа топтама- ларға енгізілме- ген спорт							Товары спортивные,
тауарлары	29 024 739	391 259	1 654 672	720 474	145 652	1 221 157	включая велосипеды
Кемпинг жабдықтары	1 161 763	12 995	1 973	61 622		2 200	Оборудование кемпингов
Ойындар және ойыншықтар	21 608 107	980 936	623 823	828 690	165 245	148 807	Игры и игрушки
Почталық маркалар және монеталар	128 087				50	200	Марки почтовые и монеты
Жәдігерлер және суреттер	8 089 548	703 201	329 003	140 673	120 190	5 560	Сувениры и картины
Киім	295 159 665	10 157 347	6 360 478	11 962 857	2 107 787	6 090 915	Одежда
Аяқ киім	133 875 461	2 917 577	2 247 714	5 357 737	1 636 327	2 584 646	Обувь
Теріден жасалған бұйымдар мен жол керек- жарақтары	9 710 225	370 093	694 289	1 021 868	9 659	214 379	Изделия из кожи и принадлежно- сти дорожные
Фармацевтика- лық тауарлар	118 698 713	8 465 051	5 308 090	5 391 856	2 633 624	2 204 142	Товары фарма- цевтические
Медициналық және ортопедиялық тауарлар	32 128 106	1 041 524	2 072 767	2 109 690	729 738	1 218 384	Товары медицинские и ортопедические
Косметикалық тауарлар және дәретханалық керек-жарақтар	91 237 413	1 953 009	4 610 376	3 677 461	1 817 765	687 038	Товары космети- ческие и принадлежности туалетные
Гүлдер, өсімдіктер және тұқымдар	8 706 435	285 437	43 508	868 453	1 416	183 158	Цветы, растения и семена
Тыңайтқыштар және агрохимия- лық өнімдер	7 205 721	6 246	2 044	947 438	649 692	5 744	Удобрения и продукты агрохимические
Үй жануарлары және оларға ар- налған азықтар	5 388 610	213 837	2 600	734 027	8 350	31 067	Животные домашние и корма для них
Мотор отындары, соның ішінде	531 564 712	24 648 803	26 746 883	59 889 598	22 622 487	20 705 241	Топливо моторное, в том числе

Жалғасы							Продолжение
	Қазақстан Республикасы	Ақмола	Ақтөбе	Алматы	Атырау	Батыс Қазақстан	
бензин, соның ішінде авиациялық газойльдер (дизельдік отын)	370 151 833	17 778 261	18 992 945	43 956 166	15 357 019	14 080 217	бензин, в том числе авиационный газойли (топливо дизельное)
оттық мазут сұйытылған пропан және бутан майлайтын материалдар	139 573 270	6 279 767	5 727 729	14 245 975	6 203 818	5 928 056	мазут топочный
Сағаттар және зергерлік бұйымдар	18 133	18 133					пропан и бутан сжиженные материалы смазочные
Фотоаппаратура, оптикалық және дәл құралдар, жабдықтар	12 854 191	362 505	1 973 264	993 076	160 078	466 064	Часы и изделия ювелирные
Тазалағыш құралдар	8 329 228	68 062	52 469	676 713	901 572	230 904	Фотоаппаратура, оборудование и приборы оптические и точные
Тұрмыстық сұйық отын, баллондағы газ, көмір, ағаш отын, одан	27 495 452	285 367	2 002 959	573 451	76 962	453 395	Средства чистящие
ағаш отыны	16 243 755	384 434	1 700 653	372 687	675 167	200 128	Топливо бытовое жидкое, газ в баллонах, уголь, топливо древесное, из них
тас көмір	44 077 550	1 004 995	2 133 427	3 588 241	920 513	792 123	топливо древесное уголь каменный
Басқа топтамаларға енгізілмеген, тұрмыстық мақсаттағы өзге де азық-түлік емес тауарлардан басқа	24 963 456	2 049 002	875 404	7 621 338	41 901	1 200	Товары непродовольственные бытового назначения прочие, не включенные в другие группировки
Басқа топтамаларға енгізілмеген, ауыл шаруашылығы шикізаттары	13 983 072	305 029		5 517 152			Сырье сельскохозяйственное, не включенное в другие группировки
Басқа топтамаларға енгізілмеген, машиналар және жабдықтар	74 442 261	1 003 098	807 041	1 023 384	2 886 683	587 617	Машины и оборудование, не включенные в другие группировки
Басқа топтамаларға енгізілмеген, тұтынуға арналмаған азық-түлік емес тауарлар	658 372	71 776		200 935			Товары непродовольственные непродовольственного назначения, не включенные в другие группировки
Антикварлық тауарлар	41 738 258	325 703	62 445	1 186 618	2 174 592	29 263	Товары антикварные
Ұсталған кітаптар	271 535						Книги
Өзге де ұсталған тауарлар	161 040	15 600	3 730	66 740			поддержанные
	7 994 249	151 540	2 000	65 070		26 144	Товары поддерживаемые прочие

## Жалғасы

## Продолжение

	Жамбыл	Қарағанды	Қостанай	Қызылорда	Маңғыстау	Оңтүстік Қазақстан	
<b>Бөлшек сауда көлемі, барлығы</b>	119 672 151	445 422 240	159 741 603	119 233 508	100 978 509	237 139 155	<b>Объем розничной торговли, всего</b>
<b>Азық-түлік тауарлар</b>	47 195 722	201 537 765	43 912 621	62 412 798	20 183 755	55 365 115	<b>Продовольственные товары</b>
Жемістер және көкөністер	4 106 184	18 850 626	3 173 916	10 712 467	3 250 317	4 835 578	Фрукты и овощи свежие
Қайта өңделген жемістер мен көкөністер	1 255 214	4 432 032	393 981	166 704	227 845	1 288 091	Фрукты и овощи переработанные
Ет	3 493 735	27 952 728	3 228 521	15 198 803	2 163 781	5 426 381	Мясо
Ет өнімдері	1 540 622	19 617 239	2 704 882	3 033 735	379 598	3 132 419	Продукты мясные
Балықтар, шаян тарізділер мен былқылдақ денелілер	778 717	4 861 480	919 751	1 182 089	314 448	1 031 883	Рыба, ракообразные и моллюски
Нан-тоқаш өнімдері	2 416 237	17 925 424	2 278 837	1 157 605	1 279 884	3 665 619	Изделия хлебобулочные
Қанттан жасалған кондитерлік өнімдер	4 381 024	9 863 012	3 947 145	1 631 998	922 222	3 955 871	Изделия кондитерские из сахара
Сүт өнімдері	3 800 617	23 447 955	3 544 146	3 559 131	2 098 066	3 082 190	Продукты молочные
Жұмыртқалар	1 095 088	4 515 858	1 091 328	475 649	610 947	1 472 706	Яйца
Кофе, шай, какао және дәмдеуіштер	2 611 571	6 406 880	2 036 161	1 518 668	725 546	2 274 076	Кофе, чай, какао и специи
Май және ас тоң майлары, одан	3 163 367	6 985 289	1 680 281	3 882 107	720 650	2 795 260	Масла и жиры пищевые, из них
өсімдік майы	2 145 103	5 048 818	1 409 386	3 634 858	562 592	2 290 687	масло растительное
Гомогенделген және диеталық тамақ өнімдері	415 633	495 303	673 043	339 583	118 111	339 555	Продукты пищевые гомогенизированные и диетические
Басқа топтама-ларға енгізілме-ген тамақ өнімдері, одан	7 928 410	34 276 182	5 907 636	13 746 154	3 083 256	8 475 363	Продукты пищевые, не включенные в другие группировки, из них
күріш	688 555	3 239 826	286 828	3 960 278	221 537	1 558 685	рис
ұн	2 227 606	9 262 784	984 596	2 563 689	1 000 281	2 297 998	мука
жарма	363 580	2 634 966	625 603	267 382	109 033	208 425	крупы
қант	2 410 520	8 586 033	1 382 405	3 883 118	961 122	2 265 552	сахар
ас тұзы	392 901	383 336	43 809	176 312	33 637	55 571	соль пищевая
Алкогольді ішімдіктер, одан	2 934 077	11 233 135	7 219 654	3 047 509	1 580 404	5 957 803	Напитки алкогольные, из них
коньяк	324 376	1 204 195	1 819 341	216 502	383 541	540 890	коньяк
виски		304 277	32 152	11 434	152 125	155 418	виски
арақ	1 314 726	3 638 829	2 241 764	524 749	476 466	1 923 570	водка
ликерлер және өзге де спиртті сусындар	970	290 269	342 618	15 974	1 000	157 585	ликеры и прочие алкогольные напитки
сыра	767 497	2 367 231	1 762 144	1 764 054	390 618	1 924 355	пиво
шампан	158 041	415 148	119 810	54 666	92 200	234 572	шампанское
табиғи жүзім шарабы; жүзім шырыны	272 468	2 348 472	733 063	254 678	81 259	431 576	вино виноградное натуральное; сусли виноградное
Өзге де сусындар	5 390 346	6 669 334	3 176 038	2 022 471	1 831 277	4 578 058	Напитки прочие
Темекі бұйымдары	1 884 880	4 005 288	1 937 301	738 125	877 403	3 054 262	Изделия табачные
<b>Азық-түлік емес тауарлар</b>	72 476 429	243 884 475	115 828 982	56 820 710	80 794 754	181 774 040	<b>Непродовольственные товары</b>
Жаңа жеңіл жолаушылар автомобильдері		5 871 680	13 201 038	905 159	10 156 861	29 135 562	Автомобили легковые пассажирские новые



Жалғасы	Продолжение						
	Жамбыл	Қарағанды	Қостанай	Қызылорда	Маңғыстау	Оңтүстік Қазақстан	
Ұсталған жеңіл жолаушылар автомобильдері	134 980	2 944 432	407 086	1 611 118		558 056	Автомобили легковые пассажирские поддерживаемые
Мамандандырылған жолаушылардың жаңа автомобильдері және жолсыз көлік құралдары (салмағы 3,5 тоннадан артық емес)					3 765	503 687	Автомобили специализированные пассажирские новые и средства транспортные внедорожные (весом не более 3,5 тонн)
Мамандандырылған жолаушылардың ұсталған автомобильдері және жолсыз көлік құралдары (салмағы 3,5 тоннадан артық емес)			851 698			65 532	Автомобили специализированные пассажирские поддерживаемые и средства транспортные внедорожные (весом не более 3,5 тонн)
Он немесе одан көп адамды тасымалдауға арналған автомобильдер		89 548				158 380	Автомобили для перевозки десяти или более человек
Жүк автомобильдері		860 901	697 200	154 113		2 051 684	Автомобили грузовые
Арнайы және мамандандырылған автомобильдер	9 030	660 740		134 734		1 039 975	Автомобили специальные и специализированные
Тіркемелер және жартылай тіркемелер;		25 080	152 413			309 555	Прицепы и полуприцепы; контейнеры
контейнерлер							
Тұрғын үйге арналған автофургондар және автотіркемелер, дөңгелекті үйлер			290		12 400	135 320	Автофургоны и автоприцепы для жилья, дома на колесах
Дүкендерде шиналар	1 611 047	2 169 710	1 376 874	87 881	655 127	1 297 151	Шины
Өзге де автомобильдерге арналған бөлшектер және керек-жарақтар	1 819 192	6 122 426	3 445 870	1 772 170	4 897 855	5 103 832	Части и принадлежности для автомобилей прочие
Өзге де автомобильдерге арналған бөлшектер және керек-жарақтар	771 641	4 274 998	627 389	535 255	220 692	512 754	Детали и принадлежности для автомобилей прочие
Мотоциклдер және оларға жататын бөлшектер және керек-жарақтар	11 400		7684		17 000	6 605	Мотоциклы и относящиеся к ним детали и принадлежности
Компьютерлер, шалғай жабдықтар және бағдарламалық қамтамасыз ету	4 160 358	12 301 687	5 665 806	3 431 589	3 439 470	7 187 919	Компьютеры, периферийное оборудование и программное обеспечение
Электр байланысының жабдықтары	1 592 636	4 766 691	1 129 667	535 544	705 652	5 984 891	Оборудование электросвязи
Аудио- және бейнежазба аппаратуралары	4 549 663	9 842 607	3 311 837	2 553 112	1 901 194	5 333 296	Аудио- и видеоаппаратура

## Жалғасы

## Продолжение

	Жамбыл	Қарағанды	Қостанай	Қызылорда	Маңғыстау	Оңтүстік Қазақстан	
Темірден жасалған тауарлар	192 668	1 486 934	442 612	45 324	244 777	1 001 733	Товары скобяные
Сыр, лак және эмальдар	964 300	3 515 424	870 254	732 566	995 280	3 235 179	Краски, лаки и эмали
Табақ шыны	61 908	41 196	9 563	32 190	43 953	623 883	Стекло листовое
Көгалдар мен бақтарға арналған жабдықтар	21 100	8 419	3 113		14 077	31 591	Оборудование для газонов и садов
Жылыту және су құбыры жабдықтары, пайдалану материалдары мен керек-жарақтар	548 001	4 482 359	210 826	307 254	423 868	2 040 470	Оборудование отопительное и водопроводное, материалы эксплуатационные и принадлежности
Санитарлық-техникалық жабдықтар	145 488	2 843 683	213 282	363 526	436 093	942 374	Оборудование санитарно-техническое
Қол аспабы	280 190	1 030 437	870 994	93 966	447 778	679 887	Инструменты ручные
Басқа топтамаларға енгізілмеген құрылыс материалдары	2 865 308	5 164 555	3 265 606	2 673 390	1 738 823	7 170 455	Материалы строительные, не включенные в другие группировки
Тоқыма тауарлары	598 415	3 478 920	430 664	781 247	421 394	2 358 016	Товары текстильные
Торлы перделер және шымылдықтар	450 605	988 493	50 199	195 051	10 121	807 597	Портьеры и занавеси сетчатые
Тұсқағаздар және еден жабындары, кілем және кілем бұйымдары	1 182 120	5 239 721	1 691 827	583 142	1 232 805	2 987 369	Обои и покрытия напольные, ковры и изделия ковровые
Электрлі тұрмыстық құралдар	2 175 024	10 578 741	5 175 617	2 552 819	8 006 934	8 212 518	Приборы электрические бытовые
Жиһаз	1 851 085	13 307 833	2 192 440	1 639 702	3 795 009	4 601 309	Мебель
Жарықтандыру құралдары	72 478	1 941 697	625 531	114 655	959 076	916 780	Приборы осветительные
Ағаштан, тоздан жасалған бұйымдар және өрілген бұйымдар	45 264	346 478	41 897	1 270	13 935	177 952	Изделия из дерева, пробки и изделия плетеные
Музыкалық аспаптар мен партитуралар		4 214	19 086	7 550		12 641	Инструменты и партитуры музыкальные
Басқа топтамаларға енгізілмеген фаянс ыдыстар, шыныдан, фарфор және қыштан жасалған бұйымдар, пышақ бұйымдары мен құралдар, электрлі емес тұрмыстық жабдықтар және бұйымдар	722 202	5 887 446	957 288	422 534	940 261	2 143 944	Посуда фаянсовая, изделия из стекла, фарфора и керамики, изделия ножевые и приборы, оборудование и изделия неэлектрические бытовые, не включенные в другие категории
Кітаптар	140 667	825 225	242 440	86 388	48 630	498 680	Книги
Газет және журналдар	208 217	1 181 937	184 631	50 135	37 340	337 576	Газеты и журналы
Кеңсе тауарлары	737 749	1 717 851	787 012	393 038	763 651	1 575 669	Товары канцелярские
Музыкалық және бейнежазбалар	168 977	444 842	57 813	11 396	27 258	445 636	Музыкальные и видеозаписи
Велосипедті қоса, басқа топтамаларға енгізілмеген спорт тауарлары	1 248 320	872 713	275 075	280 210	161 542	1 677 543	Товары спортивные, включая велосипеды

## Жалғасы

## Продолжение

	Жамбыл	Қарағанды	Қостанай	Қызылорда	Маңғыстау	Оңтүстік Қазақстан	
Кемпинг жабдықтары	1 695	38 045	6 166	210	1 500	261 397	Оборудование кемпингов
Ойындар және ойыншықтар	574 158	1 578 273	785 014	128 415	218 557	1 178 948	Игры и игрушки
Почталық маркалар және монеталар		345	5 885			34 480	Марки почтовые и монеты
Жәдігерлер және суреттер	329 641	168 877	622 834	28 909	220 456	627 977	Сувениры и картины
Киім	3 470 470	44 100 267	12 220 231	3 667 866	4 026 067	5 148 588	Одежда
Аяқ киім	1 138 225	17 662 608	4 188 768	3 972 441	787 453	3 470 184	Обувь
Теріден жасалған бұйымдар мен жол керек-жарақтары	109 341	1 232 523	130 828	70 710	512 840	862 190	Изделия из кожи и принадлежности дорожные
Фармацевтикалық тауарлар	4 672 557	8 865 594	8 957 299	2 092 658	642 993	11 816 210	Товары фармацевтические
Медициналық және ортопедиялық тауарлар	519 204	3 337 125	2 047 569	470 366	93 122	3 538 476	Товары медицинские и ортопедические
Косметикалық тауарлар және деретханалық керек-жарақтар	837 328	6 912 978	2 697 892	484 261	429 384	4 514 129	Товары косметические и принадлежности туалетные
Гүлдер, өсімдік-тер және тұқымдар	185 972	270 065	171 903	30 120	32 629	415 929	Цветы, растения и семена
Тыңайтқыштар және агрохимиялық өнімдер	245 005	14 780	41 003	12 820		106 829	Удобрения и продукты агрохимические
Үй жануарлары және оларға арналған азықтар	103 325	392 707	125 054	715 867	58 206	1 065 970	Животные домашние и корма для них
Мотор отындары, соның ішінде бензин, соның ішінде авиациялық газойльдер (дизельдік отын) оттық мазут	26 911 377	34 620 765	28 805 236	17 370 750	28 285 517	36 805 521	Топливо моторное, в том числе бензин, в том числе авиационный газойли (топливо дизельное) мазут топочный
сұйытылған пропан және бутан майлайтын материалдар	32 300	163 565	927 766	161 323	1 977 395	785 635	пропан и бутан сжиженные материалы смазочные
Сағаттар және зергерлік бұйымдар	578 650	1 058 578	554 107	56 128	407 957	668 515	Часы и изделия ювелирные
Фотоаппаратура, оптикалық және дәл құралдар, жабдықтар	326 512	982 543	324 803	588 330	67 076	964 976	Фотоаппаратура, оборудование и приборы оптические и точные
Тазалағыш құралдар	300 380	1 049 161	347 255	100 453	532 841	490 539	
Тұрмыстық сұйық отын, баллондағы газ, көмір, ағаш отын, одан ағаш отыны тас көмір	1 272 605	6 334 893	1 555 036	1 293 434	776 488	2 641 122	Средства чистящие
Басқа топтамаларға енгізілмеген, тұрмыстық мақсаттағы өзге де азық-түлік емес тауарлардан басқа	821 449	222 288	1 502 652	1 809 554		2 118 474	Топливо бытовое жидкое, газ в баллонах, уголь, топливо древесное, из них
	10 830	5 659				100 516	топливо древесное
	437 685	8 706	1 502 652	643 724		281 048	уголь каменный
	1 166 009	510 125	1 517 101	589 973	490 671	3 075 821	Товары непродовольственные бытового назначения прочие, не включенные в другие группировки

## Жалғасы

## Продолжение

	Жамбыл	Қарағанды	Қостанай	Қызылорда	Маңғыстау	Оңтүстік Қазақстан	
Басқа топтамаларға енгізілмеген, ауыл шаруашылығы шикізаттары		111				2 807	Сырьё сельскохозяйственное, не включенное в другие группировки
Басқа топтамаларға енгізілмеген, машиналар және жабдықтар	4 815	168 838	249 162	41 112	35 558	107 204	Машины и оборудование, не включенные в другие группировки
Басқа топтамаларға енгізілмеген, тұтынуға арналмаған азық-түлік емес тауарлар	78 808	57 784	24 517	262 933	810 775	565 569	Товары непродовольственные непотребительского назначения, не включенные в другие группировки
Антикварлық тауарлар						9 800	Товары антикварные
Ұсталған кітаптар	815	1 926				32 327	Книги поддерживаемые
Өзге де ұсталған тауарлар	66 705	42 236	10 152	1 500		55 572	Товары поддерживаемые прочие

## Жалғасы

## Продолжение

	Павлодар	Солтүстік Қазақстан	Шығыс Қазақстан	Астана қаласы	Алматы қаласы	
<b>Бөлшек сауда көлемі, барлығы</b>	198 373 343	121 918 651	417 640 547	429 111 636	1 245 776 158	<b>Объем розничной торговли, всего</b>
<b>Азық-түлік тауарлар</b>	60 591 221	31 695 720	143 807 445	100 917 312	288 509 762	<b>Продовольственные товары</b>
Жемістер және көкөністер	6 285 277	2 243 084	9 793 797	9 336 018	22 386 219	Фрукты и овощи свежие
Қайта өңделген жемістер мен көкөністер	513 703	461 825	1 005 538	585 650	8 588 382	Фрукты и овощи переработанные
Ет	5 730 155	3 964 244	26 787 617	17 686 490	29 981 399	Мясо
Ет өнімдері	3 844 565	1 269 370	7 654 687	4 960 615	11 870 468	Продукты мясные
Балықтар, шаян тәрізділер мен былқылдақ денелілер	2 060 077	523 704	2 377 933	3 012 557	11 209 469	Рыба, ракообразные и моллюски
Нан-тоқаш өнімдері	4 651 864	2 194 717	6 830 896	4 760 330	21 061 714	Изделия хлебобулочные
Қанттан жасалған кондитерлік өнімдер	4 099 970	2 315 807	14 592 663	8 437 352	17 733 196	Изделия кондитерские из сахара
Сүт өнімдері	3 014 389	2 488 425	16 036 884	12 378 586	32 881 355	Продукты молочные
Жұмыртқалар	649 056	870 126	2 880 422	1 024 677	3 990 690	Яйца
Кофе, шай, какао және дәмдеуіштер	1 649 756	3 693 367	6 057 322	3 714 990	14 487 068	Кофе, чай, какао и специи
Май және ас тоң майлары, одан өсімдік майы	1 708 212	825 433	6 024 503	3 803 041	10 121 864	Масла и жиры пищевые, из них
Гомогенделген және диеталық тамақ өнімдері	1 665 840	697 543	4 899 044	2 657 071	6 207 523	масло растительное
Басқа топтамаларға енгізілмеген тамақ өнімдері, одан	459 349	110 811	559 836	1 091 732	2 907 030	Продукты пищевые гомогенизированные и диетические
курш	13 476 205	3 015 570	14 070 853	10 204 734	39 369 285	Продукты пищевые, не включенные в другие группировки, из них
ұн	576 876	357 209	309 300	741 627	2 676 587	рис
жарма	1 081 114	846 354	4 735 770	1 579 179	7 840 672	мука
қант	177 736	58 320	458 313	1 332 347	980 427	крупы
ас тұзы	1 005 865	835 744	5 352 609	2 233 511	4 296 334	сахар
Алкогольді ішімдіктер, одан	12 741	28 645	86 581	154 485	640 937	соль пищевая
коньяк	7 114 339	4 628 379	18 177 914	10 424 968	30 408 411	Напитки алкогольные, из них
виски	188 637	456 249	2 012 560	1 101 840	2 386 154	коньяк
арақ	41 423	15 897	38 688	287 929	220 159	виски
	1 166 253	1 322 632	5 457 246	2 433 324	6 040 445	водка

## Жалғасы

## Продолжение

	Павлодар	Солтүстік Қазақстан	Шығыс Қазақстан	Астана қаласы	Алматы қаласы	
ликерлер және өзге де спиртті сусындар	338 241	86 676	50 816	1 638 062	861 529	ликеры и прочие алкогольные напитки
сыра	677 268	2 321 481	6 392 632	1 683 129	13 315 191	пиво
шампан	324 017	37 541	1 287 264	239 438	418 109	шампанское
табиғи жүзім шарабы; жүзім шырыны	3 109 575	172 430	1 923 243	2 576 174	3 104 405	вино виноградное натуральное; сусло виноградное
Өзге де сусындар	3 170 419	1 930 346	5 354 817	6 494 035	17 824 219	Напитки прочие
Темекі бұйымдары	2 163 885	1 160 512	5 601 763	3 001 537	13 688 993	Изделия табачные
<b>Азық-түлік емес тауарлар</b>	137 782 122	90 222 931	273 833 102	328 194 324	957 266 396	<b>Непродовольствен- ные товары</b>
Жаңа жеңіл жолаушы- лар автомобильдері	12 179 138	6 551 979	13 092 196	45 441 963	112 295 552	Автомобили легковые пассажирские новые
Ұсталған жеңіл жолаушылар автомобильдері	6 262 222	100 000	790 903	643 969	2 189 543	Автомобили легковые пассажирские поддержанные
Мамандандырылған жолаушылардың жаңа автомобильдері және жолсыз көлік құралдары (салмағы 3,5 тоннадан артық емес)	243 600		121 458	253 097	1 952 557	Автомобили специали- зированные пассажир- ские новые и средства транспортные внедорожные (весом не более 3,5 тонн)
Мамандандырылған жолаушылардың ұсталған автомобиль- дері және жолсыз көлік құралдары (салмағы 3,5 тоннадан артық емес)	41 800			8 416 738	1 642 596	Автомобили специали- зированные пассажир- ские поддержанные и средства транспортные внедорожные (весом не более 3,5 тонн)
Он немесе одан көп адамды тасымалдауға арналған автомобильдер	697 436	255 501	189 067		3 211 278	Автомобили для перевозки десяти или более человек
Жүк автомобильдері	979 458			977 058	15 893 959	Автомобили грузовые
Арнайы және мамандандырылған автомобильдер	25 966	14 164	7 643	229 115	8 563 997	Автомобили специальные и специализированные
Тіркемелер және жартылай тіркемелер; контейнерлер	59 176	2 122	701	61 890	1 300 529	Прицепы и полуприцепы; контейнеры
Тұрғын үйге арналған автофургондар және автотіркемелер, дөңгелекті үйлер	143 150					Автофургоны и автоприцепы для жилья, дома на колесах
Шиналар	2 051 360	1 327 098	2 783 112	1 978 684	17 058 603	Шины
Өзге де автомобильдер- ге арналған бөлшектер және керек-жарақтар	4 631 353	7 062 676	9 226 781	15 033 567	28 374 107	Части и принадлежности для автомобилей прочие
Өзге де автомобильдер- ге арналған бөлшектер және керек-жарақтар	1 880 270	855 743	3 842 413	1 787 500	12 470 791	Детали и принадлежности для автомобилей прочие
Мотоциклдер және оларға жататын бөлшектер және керек- жарақтар	483		170 691		166279	Мотоциклы и относящиеся к ним детали и принадлежности
Компьютерлер, шалғай жабдықтар және бағдарламалық қамтамасыз ету	8 197 505	3 605 455	7 513 791	9 283 193	46 968 302	Компьютеры, пери- ферийное оборудо- вание и программное обеспечение
Электр байланысының жабдықтары	2 358 649	890 332	15 480 367	5 050 396	24 124 707	Оборудование электросвязи
Аудио- және бейнежаз- ба аппаратуралары	4 702 878	2 239 959	4 933 798	8 513 759	26 024 471	Аудио- и видеоаппаратура
Темірден жасалған тауарлар	958 525	109 016	609 346	386 619	3 386 098	Товары скобяные
Сыр, лак және эмальдар	1 082 412	655 731	3 244 242	2 428 850	10 607 754	Краски, лаки и эмали
Табақ шыны	177 437	105 600	359 724	277 477	1 891 962	Стекло листовое

## Жалғасы

## Продолжение

	Павлодар	Солтүстік Қазақстан	Шығыс Қазақстан	Астана қаласы	Алматы қаласы	
Көгалдар мен бақтарға арналған жабдықтар	26 271	4 275	111 969	7 696	551 341	Оборудование для газонов и садов
Жылыту және су құбыры жабдықтары, пайдалану материалдары мен керек-жарақтар	1 128 923	35 085	1 867 333	2 327 324	5 985 093	Оборудование отопительное и водопроводное, материалы эксплуатационные и принадлежности
Санитарлық-техникалық жабдықтар	854 837	355 011	3 004 951	3 054 968	7 914 822	Оборудование санитарно-техническое
Қол аспабы	411 114	329 875	1 504 722	1 734 640	7 133 879	Инструменты ручные
Басқа топтамаларға енгізілмеген құрылыс материалдары	5 357 983	9 485 458	13 052 829	10 899 299	23 047 585	Материалы строительные, не включенные в другие группировки
Тоқыма тауарлары	1 809 832	777 013	4 624 472	1 511 803	32 024 779	Товары текстильные
Торлы перделер және шымылдықтар	271 639	204 256	1 353 565	326 149	11 695 107	Портьеры и занавеси сетчатые
Тұсқағаздар және еден жабындары, кілем және кілем бұйымдары	840 420	1 551 507	5 722 138	4 765 588	9 379 638	Обои и покрытия напольные, ковры и изделия ковровые
Электрлі тұрмыстық құралдар	8 665 521	3 004 284	15 446 190	12 930 372	45 239 818	Приборы электрические бытовые
Жиһаз	4 523 926	1 949 871	10 533 016	11 425 806	13 994 041	Мебель
Жарықтандыру құралдары	698 779	50 795	1 890 711	2 055 311	13 427 843	Приборы осветительные
Ағаштан, тоздан жасалған бұйымдар және өрілген бұйымдар	19 990	64 967	88 114	714 266	1 284 128	Изделия из дерева, пробки и изделия плетеные
Музыкалық аспаптар мен партитуралар	7 406		157 522	357 812	898 043	Инструменты и партитуры музыкальные
Басқа топтамаларға енгізілмеген фаянс ыдыстар, шыныдан, фарфор және қыштан жасалған бұйымдар, пышақ бұйымдары мен құралдар, электрлі емес тұрмыстық жабдықтар және бұйымдар	1 585 003	795 826	4 305 159	2 211 316	10 162 213	Посуда фаянсовая, изделия из стекла, фарфора и керамики, изделия ножевые и приборы, оборудование и изделия неэлектрические бытовые, не включенные в другие категории
Кітаптар	460 375	241 267	1 352 576	702 546	7 319 653	Книги
Газет және журналдар	443 534	237 559	1 180 114	389 070	2 681 066	Газеты и журналы
Кеңсе тауарлары	1 055 558	1 028 260	4 615 830	9 967 517	10 591 447	Товары канцелярские
Музыкалық және бейнежазбалар	262 513	64 227	725 660	515 791	1 403 082	Музыкальные и видеозаписи
Велосипедті қоса, басқа топтамаларға енгізілмеген спорт тауарлары	1 433 400	369 799	4 135 759	2 229 962	12 207 202	Товары спортивные, включая велосипеды
Кемпинг жабдықтары	2 853	5 076	97 976	33 913	634 142	Оборудование кемпингов
Ойындар және ойыншықтар	1 243 003	611 741	1 696 483	2 727 877	8 118 137	Игры и игрушки
Почталық маркалар және монеталар	28 177		2 950	14 000	42 000	Марки почтовые и монеты
Жәдігерлер және суреттер	138 205	326 453	712 112	1 967 419	1 648 038	Сувениры и картины
Киім	14 948 630	4 615 391	27 313 770	31 237 738	107 731 263	Одежда
Аяқ киім	5 784 597	4 417 814	13 827 261	14 813 795	49 068 314	Обувь
Теріден жасалған бұйымдар мен жол керек-жарақтары	204 622	514 596	745 566	560 835	2 455 886	Изделия из кожи и принадлежности дорожные
Фармацевтикалық тауарлар	4 194 429	4 069 684	7 680 034	18 109 371	23 595 121	Товары фармацевтические
Медициналық және ортопедиялық тауарлар	1 114 955	709 798	1 201 026	3 196 857	8 727 505	Товары медицинские и ортопедические

## Жалғасы

## Продолжение

	Павлодар	Солтүстік Қазақстан	Шығыс Қазақстан	Астана қаласы	Алматы қаласы	
Косметикалық тауарлар және дәретханалық керек-жарақтар	2 120 518	1 826 877	4 877 703	14 293 905	39 496 789	Товары косметические и принадлежности туалетные
Гүлдер, өсімдіктер және тұқымдар	387 898	270 085	1 006 718	1 985 592	2 567 552	Цветы, растения и семена
Тыңайтқыштар және агрохимиялық өнімдер	125 947	1 682 429	206 385	57 535	3 101 824	Удобрения и продукты агрохимические
Үй жануарлары және оларға арналған азықтар	116 411	328 084	583 165	364 597	545 343	Животные домашние и корма для них
Мотор отындары, соның ішінде бензин, соның ішінде авиациялық	19 761 707	17 536 998	48 300 111	44 919 713	73 634 005	Топливо моторное, в том числе бензин, в том числе авиационный
газойльдер (дизельдік отын)	11 919 529	11 870 406	34 404 819	29 305 167	60 626 994	газойли (топливо дизельное)
оттық мазут	7 030 745	4 230 815	12 703 832	13 176 076	10 914 848	мазут топочный
сұйытылған пропан және бутан	336 954	1 188 035	111 805	1 950 833	1 263 593	пропан и бутан сжиженные
майлайтын материалдар	474 479	205 232	1 079 655	487 637	828 570	материалы смазочные
Сағаттар және зергерлік бұйымдар	584 206	620 902	2 458 454	2 393 950	14 791 566	Часы и изделия ювелирные
Фотоаппаратура, оптикалық және дәл құралдар, жабдықтар	466 950	311 427	772 970	3 092 724	5 445 986	Фотоаппаратура, оборудование и приборы оптические и точные
Тазалағыш құралдар	281 979	1 493 976	3 563 445	2 619 946	13 805 327	Средства чистящие
Тұрмыстық сұйық отын, баллондағы газ, көмір, ағаш отын, одан ағаш отыны	156 591	1 543 925	2 962 959	1 162 586	2 074 133	Топливо бытовое жидкое, газ в баллонах, уголь, топливо
тас көмір	156 591	1 445 699	2 276 723	1 021 125	386 938	древесное, из них топливо древесное
Басқа топтамаларға енгізілмеген, тұрмыстық мақсаттағы өзге де азық-түлік емес тауарлардан басқа	5 781 340	418 424	13 497 734	6 988 212	34 099 028	товары непродовольственные бытового назначения прочие, не включенные в другие группировки
Басқа топтамаларға енгізілмеген, ауыл шаруашылығы шикізаттары	163 580	3 500	1 311		214 352	Сырье сельскохозяйственное, не включенное в другие группировки
Басқа топтамаларға енгізілмеген, машиналар және жабдықтар	177 337	4 489	435 264	3 135 209	3 905 179	Машины и оборудование, не включенные в другие группировки
Басқа топтамаларға енгізілмеген, тұтынуға арналмаған азық-түлік емес тауарлар	3 192 085	4 584 048	3 504 405	5 599 523	19 279 190	Товары непродовольственные непотребительского назначения, не включенные в другие группировки
Антикварлық тауарлар			144 534		117 201	Товары антикварные
Ұсталған кітаптар	13 946		2 058		23 898	Книги поддержанные
Өзге де ұсталған тауарлар	262 314	2 503	199 845	27 916	7 080 752	Товары поддержанные прочие

**2013 жылғы бөлшек сауданың көлемі**  
**Объем розничной торговли за 2013г.**

мың теңге							тыс. тенге
	Қазақстан Республикасы	Ақмола	Ақтөбе	Алматы	Атырау	Батыс Қазақстан	
<b>Бөлшек сауда көлемі, барлығы</b>	5 474 274 033	159 428 083	387 330 903	270 382 540	171 740 969	173 865 670	<b>Объем розничной торговли, всего</b>
<b>Азық-түлік тауарлар</b>	1 609 856 789	44 450 727	174 814 448	100 291 537	56 705 516	40 317 948	<b>Продовольственные товары</b>
Жемістер және көкөністер	162 536 245	6 064 362	15 393 567	10 929 829	5 108 708	5 073 412	Фрукты и овощи свежие
Қайта өңделген жемістер мен көкөністер	28 572 751	561 995	9 755 279	1 017 120	1 690 748	126 023	Фрукты и овощи переработанные
Ет	196 523 628	3 137 881	16 661 162	14 376 182	1 351 651	7 227 234	Мясо
Ет өнімдері	79 104 685	2 243 067	7 181 548	3 927 105	1 589 822	1 358 628	Продукты мясные
Балықтар, шаян тәрізділер мен балықылдақ денелілер	47 649 919	800 197	8 953 445	1 682 716	429 336	938 749	Рыба, ракообразные и моллюски
Нан-тоқаш өнімдері	106 559 035	2 534 172	10 435 883	6 163 832	4 312 390	2 994 183	Изделия хлебобулочные
Қанттан жасалған кондитерлік өнімдер	101 709 993	5 767 207	6 231 949	5 533 202	2 292 038	1 061 677	Изделия кондитерские из сахара
Сүт өнімдері	152 438 194	3 151 204	10 797 102	9 574 356	4 410 959	3 675 086	Продукты молочные
Жұмыртқалар	32 409 220	1 098 569	6 229 061	2 063 013	1 267 661	1 100 739	Яйца
Кофе, шай, какао және дәмдеуіштер	64 636 214	2 034 611	7 213 986	6 206 838	2 610 503	1 127 698	Кофе, чай, какао и специи
Май және ас тоқ майлары, одан	60 521 128	1 477 726	8 345 964	3 421 844	1 397 643	1 880 748	Масла и жиры пищевые, из них
өсімдік майы	49 454 775	1 363 739	5 824 695	2 961 160	1 184 569	1 494 276	масло растительное
Гомогенделген және диеталық тамақ өнімдері	13 026 649	127 800	3 099 653	646 128	444 939	135 994	Продукты пищевые гомогенизированные и диетические
Басқа топтамаларға енгізілмеген тамақ өнімдері, одан	254 518 775	5 077 272	26 902 831	15 578 165	16 157 800	6 886 668	Продукты пищевые, не включенные в другие группы пировки, из них
күріш	22 794 042	562 899	2 179 932	1 727 283	229 881	867 753	рис
ұн	48 356 595	1 288 183	3 811 457	4 475 219	769 225	2 379 161	мука
жарма	12 042 294	607 417	1 154 527	1 678 905	75 090	205 945	крупы
қант	53 662 405	1 362 388	5 090 519	3 737 920	1 264 944	1 374 801	сахар
ас тұзы	3 211 529	100 542	437 875	401 856	15 498	100 792	соль пищевая
Алкогөльді ішімдіктер, одан	162 647 009	5 297 664	21 957 424	9 082 799	8 188 222	4 110 163	Напитки алкогольные, из них
коньяк	18 305 239	350 897	3 785 193	691 310	498 108	527 401	коньяк
виски	2 621 188	20 049	645 687	93 895	34 740	73 112	виски
арақ	51 043 380	1 949 501	5 438 887	4 271 131	3 029 558	1 499 918	водка
ликерлер және өзге де спиртті сусындар	6 913 171	82 979	449 009	219 437	2 834 602	40 097	ликеры и прочие алкогольные напитки
сыра	41 180 002	1 970 113	2 699 458	2 155 665	1 330 737	998 520	пиво
шампан	4 562 475	160 140	1 347 713	145 185	28 880	149 585	шампанское
табиғи жүзім шарабы; жүзім шырыны	30 471 759	728 222	5 817 199	774 364	373 133	575 426	виноградное натуральное; суло
Өзге де сусындар	87 347 574	3 297 497	10 463 345	6 217 742	3 755 834	1 732 063	виноградное Напитки прочие



Жалғасы							Продолжение
	Қазақстан Республикасы	Ақмола	Ақтөбе	Алматы	Атырау	Батыс Қазақстан	
Темекі бұйымдары	59 655 770	1 779 503	5 192 249	3 870 666	1 697 262	888 883	Изделия табачные
<b>Азық-түлік емес тауарлар</b>	<b>3 864 417 244</b>	<b>114 977 356</b>	<b>212 516 455</b>	<b>170 091 003</b>	<b>115 035 453</b>	<b>133 547 722</b>	<b>Непродовольственные товары</b>
Жаңа жеңіл жолаушылар автомобильдері	452 350 381	2 558 037	30 874 644	9 797 208	13 672 729	17 957 596	Автомобили легковые пассажирские новые
Ұсталған жеңіл жолаушылар автомобильдері	21 409 286	722 550	2 062 881			167 364	Автомобили легковые пассажирские поддержанные
Мамандандырылған жолаушылардың жаңа автомобильдері және жолсыз көлік құралдары (салмағы 3,5 тоннадан артық емес)	2 019 646						Автомобили специализированные пассажирские новые и средства транспортные внедорожные (весом не более 3,5 тонн)
Мамандандырылған жолаушылардың ұсталған автомобильдері және жолсыз көлік құралдары (салмағы 3,5 тоннадан артық емес)	667 185					82 194	Автомобили специализированные пассажирские поддержанные и средства транспортные внедорожные (весом не более 3,5 тонн)
Он немесе одан көп адамды тасымалдауға арналған автомобильдер	7 810 787						Автомобили для перевозки десяти или более человек
Жүк автомобильдері	43 352 386	780 147	2 740 682		24 000	2 525 495	Автомобили грузовые
Арнайы және мамандандырылған автомобильдер	14 037 400	24 850	672 496		1 728 415	6 140	Автомобили специальные и специализированные
Тіркемелер және жартылай тіркемелер; контейнерлер	2 774 782	348 978	1 324 901				Прицепы и полуприцепы; контейнеры
Тұрғын үйге арналған автофургондар және автотіркемелер, дөңгелекті үйлер	272 336						Автофургоны и автоприцепы для жилья, дома на колесах
Шиналар	31 420 456	666 665	1 097 833	950 934	480 813	1 984 528	Шины
Өзге де автомобильдерге арналған бөлшектер және керек-жарақтар	83 017 717	8 104 327	3 076 614	1 937 669	944 091	9 593 536	Части и принадлежности для автомобилей прочие
Өзге де автомобильдерге арналған бөлшектер және керек-жарақтар	113 562 763	8 856 269	7 205 371	1 126 016	2 022 392	690 196	Детали и принадлежности для автомобилей прочие
Мотоциклдер және оларға жататын бөлшектер және керек-жарақтар	811 194	9 181	4 268				Мотоциклы и относящиеся к ним детали и принадлежности

Жалғасы							Продолжение
	Қазақстан Республикасы	Ақмола	Ақтөбе	Алматы	Атырау	Батыс Қазақстан	
Компьютерлер, шалғай жабдықтар және бағдарламалық қамтамасыз ету	176 322 582	3 331 342	7 689 469	5 184 246	14 226 752	5 713 102	Компьютеры, периферийное оборудование и программное обеспечение
Электр байланысының жабдықтары	76 242 789	1 333 962	2 935 609	1 651 774	4 023 115	1 948 252	Оборудование электросвязи
Аудио- және бейнежазба аппаратуралары	78 949 260	2 732 519	4 436 577	3 283 878	1 861 355	2 867 361	Аудио- и видеоаппаратура
Темірден жасалған тауарлар	16 670 255	316 585	1 340 447	390 301	368 576	257 844	Товары скобяные
Сыр, лак және эмальдар	39 917 447	1 627 760	3 515 990	1 372 798	1 152 941	779 704	Краски, лаки и эмали
Табақ шыны	5 300 729	114 347	468 311	192 482	252 819	332 194	Стекло листовое
Көгалдар мен бақтарға арналған жабдықтар	4 963 451	35 263	705 642	364 987	46 849	99 303	Оборудование для газонов и садов
Жылыту және су құбыры жабдықтары, пайдалану материалдары мен керек-жарақтар	47 280 620	650 903	12 861 585	1 549 131	333 398	3 009 309	Оборудование отопительное и водопроводное, материалы эксплуатационные и принадлежности
Санитарлық-техникалық жабдықтар	34 391 479	632 980	3 385 375	648 675	421 944	782 177	Оборудование санитарно-техническое
Қол аспабы	20 253 059	886 546	488 409	395 184	518 523	476 520	Инструменты ручные
Басқа топтамаларға енгізілмеген құрылыс материалдары	140 370 523	1 634 442	9 026 119	8 747 220	4 954 784	14 595 382	Материалы строительные, не включенные в другие группировки
Тоқыма тауарлары	68 109 462	1 172 111	3 782 100	861 517	606 499	1 569 594	Товары текстильные
Торлы перделер және шымылдықтар	22 887 485	518 559	1 325 116	353 726	51 084	635 966	Портьеры и занавеси сетчатые
Тұсқағаздар және еден жабындары, кілем және кілем бұйымдары	46 843 985	2 794 381	3 585 531	1 315 193	1 749 097	3 808 049	Обои и покрытия напольные, ковры и изделия ковровые
Электрлі тұрмыстық құралдар	187 001 625	3 201 367	9 497 312	6 582 647	8 293 375	6 913 248	Приборы электрические бытовые
Жиһаз	117 572 825	5 062 054	9 929 538	5 549 571	5 294 245	6 565 306	Мебель
Жарықтандыру құралдары	30 459 398	225 807	1 992 916	811 399	674 463	479 558	Приборы осветительные
Ағаштан, тоздан жасалған бұйымдар және өрілген бұйымдар	3 214 720	104 962	48 368	85 185	67 512	163 039	Изделия из дерева, пробки и изделия плетеные
Музыкалық аспаптар мен партитуралар	5 400 048	1 291	1 246 975	1 254 957			Инструменты и партитуры музыкальные

## Жалғасы

## Продолжение

	Қазақстан Республикасы	Ақмола	Ақтөбе	Алматы	Атырау	Батыс Қазақстан	
Басқа топтамалар- ға енгізілмеген фаянс ыдыстар, шыныдан, фар- фор және қыштан жасалған бұйым- дар, пышақ бұйымдары, менқұралдар, электрлі емес тұр- мыстық жабдық- тар және бұйымдар	40 945 635 19 354 661	1 842 201 95 008	1 732 121 760 998	2 008 858 368 765	992 942 24 004	1 113 399 137 386	Посуда фаянсовая, изделия из стекла, фарфора и керами- ки, изделия ножевые и приборы, обо- рудование и изде- лия неэлектри- ческие бытовые, не включенные в другие категории Книги
Кітаптар	9 416 065	176 276	335 237	845 024	43 984	75 610	Газеты и журналы
Газет және журналдар	48 022 801	1 181 001	2 428 713	2 999 144	984 381	718 652	Товары канцелярские
Кеңсе тауарлары	6 616 881	184 326	813 159	464 182	322 058	88 705	Музыкальные и видеозаписи
Музыкалық және бейнежазбалар	28 101 405	436 863	2 173 208	563 604	168 601	400 444	Товары спортивные, включая велосипеды
Велосипедті қоса, басқа топтамалар- ға енгізілмеген спорт тауарлары	1 603 969	3 974	25 471	40 428	9 185	1 500	Оборудование кемпингов
Кемпинг жабдықтары	33 109 938	1 015 779	2 764 479	2 121 106	485 758	305 293	Игры и игрушки
Ойындар және ойыншықтар	336 906			149 956			Марки почтовые и монеты
Почталық маркалар және монеталар	14 560 114	376 358	1 942 918	1 019 907	15 070	88 258	Сувениры и картины
Жәдігерлер және суреттер	422 172 388	11 410 418	17 059 093	17 017 157	3 545 298	11 010 465	Одежда
Киім	166 018 382	2 616 789	5 130 376	6 232 408	1 732 214	3 537 905	Обувь
Аяқ киім							
Теріден жасалған бұйымдар мен жол керек- жарақтары	15 213 139	726 247	1 331 536	768 636	121 850	259 342	Изделия из кожи и принадлежности дорожные
Фармацевтика- лық тауарлар	115 335 155	3 029 311	5 285 068	2 766 070	3 527 946	2 889 180	Товары фармацев- тические
Медициналық және ортопедия- лық тауарлар	29 917 976	575 099	2 008 423	916 873	407 408	1 020 476	Товары медицинские и ортопедические
Косметикалық тауарлар және дәретханалық керек-жарақтар	124 124 223	2 108 960	6 066 522	4 882 418	3 192 551	1 465 544	Товары косметические и принадлежности туалетные
Гүлдер, өсімдіктер және тұқымы	12 988 273	433 121	154 003	705 936	141	197 827	Цветы, растения и семена
Тыңайтқыштар және агрохимия- лық өнімдер	3 635 783	158 017	11 998	327 944	16 418	17 457	Удобрения и продукты агрохимические
Үй жануарлары және оларға арналған азықтар	6 455 776	265 971	473 850	1 011 132	199 823	36 176	Животные домашние и корма для них
Мотор отындары, соның ішінде бензин,	613 291 220	25 740 516	25 458 335	56 182 652	24 750 343	22 760 961	Топливо моторное, в том числе бензин, в том числе
соның ішінде авиациялық газойльдер (ди- зельдік отын)	410 790 841 175 524 879	17 704 445 7 197 933	17 574 091 6 905 765	38 649 320 15 987 327	15 936 411 8 112 248	14 668 394 7 351 520	авиационный газойли (топ- ливо дизельное)

Жалғасы							Продолжение
	Қазақстан Республикасы	Ақмола	Ақтөбе	Алматы	Атырау	Батыс Қазақстан	
оттық мазут сұйытылған пропан және бутан майлайтын материалдар	181 808	1 990		133 921			мазут топочный
Сағаттар және зергерлік бұйымдар	13 259 989	275 707	774 242	872 084	355 383	487 735	пропан и бутан сжиженные материалы
Фотоаппаратура, оптикалық және дәл құралдар, жабдықтар	12 653 341	260 814	163 509	540 000	265 949	253 312	смазочные
Тазалағыш құралдар	35 813 420	1 502 424	1 949 270	638 301	51 674	432 258	Часы и изделия ювелирные
Тұрмыстық сұйық отын, баллондағы газ, көмір, ағаш отын, одан	20 872 081	695 871	1 628 234	575 241	483 472	577 596	Фотоаппаратура, оборудование и приборы оптические и точные
ағаш отыны тас көмір	63 807 917	1 607 244	3 050 266	3 981 477	3 427 836	1 608 387	Средства чистящие
Басқа топтамаларға енгізілмеген, тұрмыстық мақсаттағы өзге де азық-түлік емес тауарлардан басқа	40 121 838	8 697 704	1 284 599	7 612 904	36 531		Топливо бытовое жидкое, газ в баллонах, уголь, топливо древесное, из них топливо древесное
Басқа топтамаларға енгізілмеген, ауыл шаруашылығы шикізаттары	511 032	762 789	339 995	116 226			уголь каменный
Басқа топтамаларға енгізілмеген, тұтынуға арналмаған азық-түлік емес тауарлар	20 357 630			5 325 292			Товары непродовольственные бытового назначения прочие, не включенные в другие группировки
Антикварлық тауарлар	59 654 848	502 552	385 559	707 734	3 619 920	567 838	Сырье сельскохозяйственное, не включенное в другие группировки
Ұсталған кітаптар	1 196 640	132 090	84 158	197 685			Машины и оборудование, не включенные в другие группировки
Өзге де ұсталған тауарлар	9 955 488	16 942	102 181	60 898	1 387 085	86 032	Товары непродовольственные непродовольственного назначения, не включенные в другие группировки
	21 047 857	893 736	466 704	225 531	1 711 347	34 459	Товары антикварные
	76 249				7 842		Книги
	66 705	19 000		12 756		400	поддержанные
	4 925 450	85 373	288 897	279 578		113 215	Товары поддерживаемые прочие

Жалғасы							Продолжение
	Жамбыл	Қарағанды	Қостанай	Қызылорда	Маңғыстау	Оңтүстік Қазақстан	
Бөлшек сауда көлемі, барлығы	151 652 002	497 592 524	207 126 525	149 992 411	129 321 918	298 423 636	Объем розничной торговли, всего
Азық-түлік тауарлар	74 858 643	217 322 133	59 026 247	84 005 381	25 329 227	70 701 899	Продовольственные товары
Жемістер және көкөністер	11 525 024	20 827 575	3 798 568	11 723 792	4 512 905	6 764 951	Фрукты и овощи свежие

## Жалғасы

## Продолжение

	Жамбыл	Қарағанды	Қостанай	Қызылорда	Маңғыстау	Оңтүстік Қазақстан	
Қайта өңделген жемістер мен көкөністер	1 054 872	4 492 279	869 945	248 682	548 402	1 933 603	Фрукты и овощи переработанные
Ет	6 819 717	31 402 033	4 546 288	15 436 172	2 300 400	7 307 749	Мясо
Ет өнімдері	3 349 586	21 571 073	2 609 368	3 249 560	712 383	3 790 337	Продукты мясные
Балықтар, шаян тәрізділер мен былқылдақ денелілер	1 792 811	5 475 963	1 767 893	1 651 644	637 697	1 205 398	Рыба, ракообразные и моллюски
Нан-тоқаш өнімдері	5 952 666	16 656 480	2 514 411	5 436 956	2 110 641	5 051 053	Изделия хлебобулочные
Қанттан жасалған кондитерлік өнімдер	4 678 853	10 745 446	5 420 445	3 814 606	2 163 510	4 379 798	Изделия кондитерские из сахара
Сүт өнімдері	6 615 389	24 554 739	4 138 202	8 173 298	2 210 325	4 376 882	Продукты молочные
Жұмыртқалар	1 712 456	4 969 295	1 028 235	1 028 118	706 156	1 561 446	Яйца
Кофе, шай, какао және дәмдеуіштер	3 514 447	6 914 582	1 886 592	2 917 645	575 431	2 712 400	Кофе, чай, какао и специи
Май және ас тоң майлары, одан	3 796 936	7 258 311	2 006 159	4 134 129	912 135	3 060 793	Масла и жиры пищевые, из них
өсімдік майы	3 495 247	5 959 199	1 783 785	3 956 802	829 624	2 635 624	масло растительное
Гомогенделген және диеталық тамақ өнімдері	448 239	912 362	698 344	667 202	133 785	450 855	Продукты пищевые гомогенизированные и диетические
Басқа топтама-ларға енгізілме-ген тамақ өнімдері, одан	11 485 212	38 060 936	10 021 531	16 185 051	2 890 721	10 307 319	Продукты пище-вые, не включен-ные в другие груп-пировки, из них
күріш	861 537	3 730 141	565 303	4 196 139	528 048	2 365 737	рис
ұн	3 649 993	10 150 103	839 838	4 253 353	652 486	2 480 720	мука
жарма	51 782	3 152 550	368 454	368 584	113 401	153 812	круп
қант	4 416 439	9 449 796	1 165 944	3 977 533	705 489	2 351 668	сахар
ас тұзы	113 460	265 655	40 976	362 403	40 834	183 657	соль пищевая
Алкогольді ішімдіктер, одан	3 021 928	11 751 608	10 871 370	3 795 149	2 732 053	10 617 167	Напитки алкоголь-ные, из них
коньяк	591 043	933 708	2 293 628	334 691	531 516	1 224 811	коньяк
виски		346 341	82 695	51 929	120 687	173 266	виски
арақ	1 276 211	3 948 511	5 718 917	679 748	1 471 617	2 249 074	водка
ликерлер және өзге де спиртті сусындар		414 943	127 190	1 663		104 775	ликеры и про-чие алкогольные напитки
сыра	625 967	2 246 725	1 664 246	2 131 124	135 301	3 855 832	пиво
шампан	32 645	375 005	244 245	38 623		143 535	шампанское
табиғи жүзім шарабы; жүзім шырыны	528 707	3 089 159	798 235	374 621	346 037	1 402 675	вино виноград-ное; сусло
Өзге де сусындар	6 133 953	7 257 095	4 272 267	4 095 086	1 546 897	5 729 530	виноградное
Темені бұйымдары	2 956 554	4 472 356	2 576 629	1 448 291	635 786	1 452 618	Напитки прочие
<b>Азық-түлік емес тауарлар</b>	76 793 359	280 270 391	148 100 278	65 987 030	103 992 691	227 721 737	Изделия табачные
Жаңа жеңіл жолаушылар автомобильдері		12 740 324	19 721 855	2 496 821	24 469 497	46 132 374	<b>Непродоволь-ственные товары</b>
Ұсталған жеңіл жолаушылар автомобильдері	252 156	1 164 646	5 191 914	1 998 332		732 770	Автомобили лег-ковые пассажир-ские новые
							Автомобили легковые пассажирские поддержанные

Жалғасы

Продолжение

	Жамбыл	Қарағанды	Қостанай	Қызылорда	Маңғыстау	Оңтүстік Қазақстан	
Мамандандырылған жолушылардың ұсталған автомобильдері және жолсыз көлік құралдары (салмағы 3,5 тоннадан артық емес)			584 991				Автомобили специализированные пассажирские поддержанные и средства транспортные внедорожные (весом не более 3,5 тонн)
Он немесе одан көп адамды тасымалдауға арналған автомобильдер		348 902			334 152	347 454	Автомобили для перевозки десяти или более человек
Жүк автомобильдері		1 801 474	412 482	154 950		2 477 512	Автомобили грузовые
Арнайы және мамандандырылған автомобильдер		612 875		13 353		1 510 493	Автомобили специальные и специализированные
Тіркемелер және жартылай тіркемелер; контейнерлер		40 262	84 480			140 633	Прицепы и полуприцепы; контейнеры
Тұрғын үйге арналған автофургондар және автотіркемелер, дөңгелекті үйлер			3 993				Автофургоны и автоприцепы для жилья, дома на колесах
Шиналар	1 205 661	2 457 596	1 807 429	171 271	1 683 300	1 303 191	Шины
Өзге де автомобильдерге арналған бөлшектер және керек-жарақтар	478 279	5 707 841	3 189 188	1 923 581	394 114	3 851 623	Части и принадлежности для автомобилей прочие
Өзге де автомобильдерге арналған бөлшектер және керек-жарақтар	652 490	7 467 425	3 465 412	693 957	2 727 044	1 731 001	Детали и принадлежности для автомобилей прочие
Мотоциклдер және оларға жататын бөлшектер және керек-жарақтар		2 500	50 511			3 025	Мотоциклы и относящиеся к ним детали и принадлежности
Компьютерлер, шалғай жабдықтар және бағдарламалық қамтамасыз ету	2 980 961	13 162 341	5 506 772	3 928 539	3 042 566	7 558 788	Компьютеры, периферийное оборудование и программное обеспечение
Электр байланысының жабдықтары	1 386 282	4 830 803	1 950 425	448 406	1 162 649	7 344 211	Оборудование электросвязи
Аудио- және бейнежазба аппаратуралары	1 403 190	9 293 853	3 503 533	2 601 111	2 410 334	5 710 068	Аудио- и видеоаппаратура
Темірден жасалған тауарлар	234 291	1 771 933	329 119	259 521	674 909	1 344 713	Товары скобяные
Сыр, лак және эмальдар	855 265	4 102 053	1 084 264	909 757	1 224 764	1 990 100	Краски, лаки и эмали
Табақ шыны	70 346	24 041	28 278	177 680	23 665	581 068	Стекло листовое
Көгалдар мен бақтарға арналған жабдықтар	16 700	41 844	100 163		68 486	84 023	Оборудование для газонов и садов

Жалғасы							Продолжение
	Жамбыл	Қарағанды	Қостанай	Қызылорда	Маңғыстау	Оңтүстік Қазақстан	
Жылыту және су құбыры жабдықтары, пайдалану материалдары мен керек-жарақтар	603 759	4 373 265	666 375	178 600	3 164 739	1 633 268	Оборудование отопительное и водопроводное, материалы эксплуатационные и принадлежности
Санитарлық-техникалық жабдықтар	521 917	3 403 381	873 400	447 797	201 210	1 525 461	Оборудование санитарно-техническое
Қол аспабы	103 630	1 687 261	1 922 868	203 957	1 124 688	691 223	Инструменты ручные
Басқа топтамаларға енгізілмеген құрылыс материалдары	3 422 958	6 699 320	7 449 057	3 410 762	3 356 722	6 749 549	Материалы строительные, не включенные в другие группировки
Тоқыма тауарлары	504 825	4 806 368	1 087 823	796 305	556 253	2 661 674	Товары текстильные
Торлы перделер және шымылдықтар	319 202	1 069 009	46 900	90 695	12 650	1 352 800	Портьеры и занавеси сетчатые
Түсқағаздар және еден жабындары, кілем және кілем бұйымдары	781 882	4 431 797	1 794 364	652 538	303 886	3 578 286	Обои и покрытия напольные, ковры и изделия ковровые
Электрлі тұрмыстық құралдар	1 227 263	12 413 751	4 859 390	3 124 901	10 429 068	17 579 794	Приборы электрические бытовые
Жиназ	2 520 059	10 216 499	4 198 321	1 651 168	2 929 046	3 864 809	Мебель
Жарықтандыру құралдары	163 342	2 064 740	255 524	124 936	991 964	928 525	Приборы осветительные
Ағаштан, тоздан жасалған бұйымдар және өрілген бұйымдар	8 916	579 176	247 008	950	227 635	218 200	Изделия из дерева, пробки и изделия плетеные
Музыкалық аспаптар мен партитура		159 730		630		37 077	Инструменты и партитуры музыкальные
Басқа топтамаларға енгізілмеген фаянс ыдыстар, шыныдан, фарфор және қыштан жасалған бұйымдар, пышақ бұйымдары мен құралдар, электрлі емес тұрмыстық жабдықтар және бұйымдар	1 017 549	7 705 366	1 078 017	364 659	516 122	3 420 707	Посуда фаянсовая, изделия из стекла, фарфора и керамики, изделия ножевые и приборы, оборудование и изделия неэлектрические бытовые, не включенные в другие категории
Кітаптар	518 949	2 100 364	197 592	146 071	670 240	458 004	Книги
Газет және журналдар	103 040	1 542 961	453 448	76 203	47 265	571 573	Газеты и журналы
Кеңсе тауарлары	853 465	3 300 373	456 547	612 206	1 191 447	2 552 374	Товары канцелярские
Музыкалық және бейнежазбалар	152 538	406 818	24 445	20 772	6 570	336 238	Музыкальные и видеозаписи
Велосипедті қоса, басқа топтамаларға енгізілмеген спорт тауарлары	377 512	1 741 611	223 472	267 729	167 698	1 693 100	Товары спортивные, включая велосипеды
Кемпинг жабдықтары	694	66 225	72 914	101	195 286	423 538	Оборудование кемпингов
Ойындар және ойыншықтар	560 971	2 288 073	1 230 006	280 856	272 325	1 698 262	Игры и игрушки

## Жалғасы

## Продолжение

	Жамбыл	Қарағанды	Қостанай	Қызылорда	Маңғыстау	Оңтүстік Қазақстан	
Почталық маркалар және монеталар		445	6 131		115 930	61 150	Марки почтовые и монеты
Жәдігерлер және суреттер	930 886	704 991	439 340	44 914	256 855	839 338	Сувениры и картины
Киім	5 550 279	46 670 891	16 445 354	5 779 322	10 479 757	9 997 966	Одежда
Аяқ киім	1 647 640	18 059 069	5 516 072	4 877 315	1 052 456	4 504 244	Обувь
Теріден жасалған бұйымдар мен жол керек-жарақтары	51 949	1 452 774	392 196	156 309	213 991	745 152	Изделия из кожи и принадлежности дорожные
Фармацевтикалық тауарлар	5 715 419	8 365 672	10 905 871	1 977 015	1 093 209	14 460 136	Товары фармацевтические
Медициналық және ортопедиялық тауарлар	438 172	3 032 800	1 568 694	414 476	416 698	4 771 255	Товары медицинские и ортопедические
Косметикалық тауарлар және деретханалық керек-жарақтар	2 217 193	8 803 318	2 836 043	3 111 044	1 255 875	4 472 830	Товары косметические и принадлежности туалетные
Гүлдер, өсімдіктер және тұқымдар	227 809	321 453	490 437	181 317	481 775	383 960	Цветы, растения и семена
Тыңайтқыштар және агрохимиялық өнімдер	297 735	309 369	15 380	5 359		299 101	Удобрения и продукты агрохимические
Үй жануарлары және оларға арналған азықтар	272 627	663 050	88 076	798 093	52 682	1 264 599	Животные домашние и корма для них
Мотор отындары, соның ішінде бензин, соның ішінде авиациялық газойльдер (дизельдік отын)	28 720 304	41 739 341	27 609 800	15 527 069	20 024 508	38 617 740	Топливо моторное, в том числе бензин, в том числе авиационный газойль (топливо дизельное)
оттық мазут сұйытылған пропан және бутан	17 825 132	27 519 807	16 506 820	12 471 115	9 967 090	28 757 775	мазут топочный
майлайтын материалдар	10 116 653	11 526 370	10 110 305	2 874 952	5 501 043	8 083 464	пропан и бутан сжиженные материалы смазочные
Сағаттар және зергерлік бұйымдар	670 770	2 508 574	471 382	133 661	384 169	385 489	Часы и изделия ювелирные
Фотоаппаратура, оптикалық және дәл құралдар, жабдықтар	541 736	1 095 786	518 911	553 751	194 750	1 411 132	Фотоаппаратура, оборудование и приборы оптические и точные
Таза лағыш құралдар	276 528	2 072 698	604 465	153 239	760 358	732 693	Средства чистящие
Тұрмыстық сұйық отын, баллондағы газ, көмір, ағаш отын, одан	3 457 430	6 824 576	2 956 568	1 254 211	1 376 041	2 637 766	Топливо бытовое жидкое, газ в баллонах, уголь, топливо древесное, из них
ағаш отыны	1 482 443	635 903	2 073 258	1 663 372		3 153 692	топливо древесное
тас көмір	857 732	121 075	1 530 636	586 706		372 762	уголь каменный



Жалғасы							Продолжение
	Жамбыл	Қарағанды	Қостанай	Қызылорда	Маңғыстау	Оңтүстік Қазақстан	
Басқа топтамаларға енгізілмеген, тұрмыстық мақсаттағы өзге де азық-түлік емес тауарлардан басқа	1 610 155	1 059 150	1 174 061	395 011	1 078 000	3 505 598	Товары непродовольственные бытового назначения прочие, не включенные в другие группировки
Басқа топтамаларға енгізілмеген, ауыл шаруашылығы шикізаттары		63 486	125 068			269 472	Сырьё сельскохозяйственное, не включенное в другие группировки
Басқа топтамаларға енгізілмеген, машиналар және жабдықтар	20 218	281 005	124 264	26 607	235 926	369 074	Машины и оборудование, не включенные в другие группировки
Басқа топтамаларға енгізілмеген, тұтынуға арналмаған азық-түлік емес тауарлар	27 624	1 467 563		839 491	323 586	306 230	Товары непродовольственные непротребительского назначения, не включенные в другие группировки
Антикварлық тауарлар						10 373	Товары антикварные
Ұсталған кітаптар	660	798				29 731	Книги
Өзге де ұсталған тауарлар	8 460	19 452	58 009			60 996	Товары поддержанные прочие

Жалғасы							Продолжение
	Павлодар	Солтүстік Қазақстан	Шығыс Қазақстан	Астана қаласы	Алматы қаласы		
<b>Бөлшек сауда көлемі, барлығы</b>	248 828 601	145 194 535	532 082 129	543 755 748	1 407 555 839		<b>Объем розничной торговли, всего</b>
<b>Азық-түлік тауарлар</b>	59 943 152	43 883 550	162 936 484	112 240 977	283 028 920		<b>Продовольственные товары</b>
Жемістер және көкөністер	9 181 930	3 264 618	14 798 986	11 022 948	22 545 070		Фрукты и овощи свежие
Қайта өңделген жемістер мен көкөністер	243 053	290 012	1 005 355	372 500	4 362 883		Фрукты и овощи переработанные
Ет	5 873 806	5 700 444	28 626 684	18 242 701	27 513 524		Мясо
Ет өнімдері	4 851 523	2 766 507	9 317 990	6 226 686	4 359 502		Продукты мясные
Балықтар, шаян тәрізділер мен былқылдақ денелілер	1 766 383	755 508	3 577 438	4 180 266	12 034 475		Рыба, ракообразные и моллюски
Нан-тоқаш өнімдері	2 828 014	4 133 506	10 468 402	4 810 108	20 156 338		Изделия хлебобулочные
Қанттан жасалған кондитерлік өнімдер	2 696 402	3 121 829	12 836 162	11 699 393	19 267 476		Изделия кондитерские из сахара
Сүт өнімдері	3 535 348	3 404 217	17 742 015	13 290 819	32 788 253		Продукты молочные
Жұмыртқалар	492 813	639 065	2 779 911	1 171 687	4 560 995		Яйца
Кофе, шай, какао және дәмдеуіштер	1 301 664	3 662 579	5 990 607	3 820 631	12 146 000		Кофе, чай, какао и специи
Май және ас тоң майлары, одан өсімдік майы	1 130 621	1 159 141	6 531 071	3 607 738	10 400 169		Масла и жиры пищевые, из них
	976 344	970 279	5 218 881	2 588 615	8 211 936		масло растительное
Гомогенизделген және диеталық тамақ өнімдері	446 685	129 936	695 255	1 444 590	2 544 882		Продукты пищевые гомогенизированные и диетические
Басқа топтамаларға енгізілмеген тамақ өнімдері, одан күріш	12 678 685	4 816 482	16 565 993	11 102 494	49 801 615		Продукты пищевые, не включенные в другие группировки, из них
	639 550	522 063	865 362	885 489	2 066 925		рис

## Жалғасы

## Продолжение

	Павлодар	Солтүстік Қазақстан	Шығыс Қазақстан	Астана қаласы	Алматы қаласы	
ұн	952 766	1 033 588	4 867 456	1 234 896	5 518 151	мука
жарма	521 277	356 183	995 691	995 206	1 243 470	крупa
қант	997 763	1 046 350	5 035 999	2 985 163	8 699 689	сахар
ас тұзы	56 674	59 620	236 404	275 722	519 561	соль пищевая
Алкогольді ішімдіктер, одан	8 773 722	5 533 060	19 500 194	10 325 413	27 089 073	Напитки алкогольные, из них
коньяк	513 839	408 183	1 675 182	1 128 995	2 816 734	коньяк
виски	94 314	47 142	57 207	377 201	402 923	виски
арақ	2 417 305	1 837 930	6 619 385	2 469 264	6 166 423	водка
ликерлер және өзге де спиртті сусындар	135 553	302 537	472 281	1 641 946	86 159	ликеры и прочие алкогольные напитки
сыра	1 657 683	2 105 558	6 329 892	1 690 143	9 583 038	пиво
шампан	188 320	120 368	725 112	182 844	680 275	шампанское
табиғи жүзім шарабы; жүзім шырыны	3 492 085	618 070	2 947 127	2 317 898	6 288 801	вино виноградное натуральное; сусло виноградное
Өзге де сусындар	1 957 758	1 925 620	6 804 183	8 779 017	13 379 687	Напитки прочие
Темекі бұйымдары	2 184 745	2 581 026	5 696 238	2 143 986	20 078 978	Изделия табачные
<b>Азық-түлік емес тауарлар</b>	188 885 449	101 310 985	369 145 645	431 514 771	1 124 526 919	<b>Непродовольственные товары</b>
Жаңа жеңіл жолаушы- лар автомобильдері	10 870 977	8 985 538	19 983 045	89 513 077	142 576 659	Автомобили легковые пассажирские новые
Ұсталған жеңіл жолаушылар автомобильдері	5 747 335		495 359	950 692	1 923 287	Автомобили легковые пассажирские поддержанные
Мамандандырылған жолаушылардың жаңа автомобильдері және жолсыз көлік құ- ралдары (салмағы 3,5 тоннадан артық емес)			118 878		1 900 768	Автомобили специализированные пассажирские новые и средства транспортные внедорожные (весом не более 3,5 тонн)
Он немесе одан көп адамды тасымалдауға арналған автомобильдер	5 503 829		134 996		1 141 454	Автомобили для перевозки десяти или более человек
Жүк автомобильдері	1 138 721		73 587	5 015 753	26 207 583	Автомобили грузовые
Арнайы және мамандандырылған автомобильдер			371 050	537 442	8 560 286	Автомобили специальные и специализированные
Тіркемелер және жартылай тіркемелер; контейнерлер	63 643	2 782	1 430		767 673	Прицепы и полуприцепы; контейнеры
Тұрғын үйге арналған автофургондар және автотіркемелер, дөңгелекті үйлер					268 343	Автофургоны и автоприцепы для жилья, дома на колесах
Шиналар	1 297 916	1 417 298	3 530 021	3 086 450	8 279 550	Шины
Өзге де автомобиль- дерге арналған бөл- шектер және керек- жарақтар	7 588 450	4 914 643	8 080 317	15 566 727	7 666 717	Части и принадлежности для автомобилей прочие
Өзге де автомобиль- дерге арналған бөл- шектер және керек- жарақтар	7 360 199	2 635 988	13 021 155	7 133 906	46 773 942	Детали и принадлежности для автомобилей прочие
Мотоциклдер және оларға жататын бөл- шектер және керек- жарақтар	114 032	26 136	148 611		452 930	Мотоциклы и относящиеся к ним детали и принадлежности
Компьютерлер, шалғай жабдықтар және бағдарламалық қамтамасыз ету	7 479 439	4 818 895	11 672 789	25 158 404	54 868 177	Компьютеры, перифе- рийное оборудование и программное обеспечение

## Жалғасы

## Продолжение

	Павлодар	Солтүстік Қазақстан	Шығыс Қазақстан	Астана қаласы	Алматы қаласы	
Электр байланысының жабдықтары	4 751 920	1 973 017	11 198 393	9 715 172	19 588 799	Оборудование электросвязи
Аудио- және бейне-жазба аппаратуралары	4 430 684	1 640 299	6 461 041	9 838 751	16 474 706	Аудио- и видеоаппаратура
Темірден жасалған тауарлар	702 503	57 178	2 447 833	1 557 395	4 617 107	Товары скобяные
Сыр, лак және эмальдар	2 414 319	300 729	4 135 916	1 961 633	12 489 454	Краски, лаки и эмали
Табақ шыны	94 830	52 442	446 115	41 764	2 400 347	Стекло листовое
Көгалдар мен бақтарға арналған жабдықтар	50 161		1 643 441	825 684	880 905	Оборудование для газонов и садов
Жылыту және су құбыры жабдықтары, пайдалану материалдары мен керек-жарақтар	1 298 269	391 079	3 147 893	4 106 320	9 312 727	Оборудование отопительное и водопроводное, материалы эксплуатации и принадлежности
Санитарлық-техникалық жабдықтар	2 857 550	164 360	4 875 384	3 761 179	9 888 689	Оборудование санитарно-техническое
Қол аспабы	408 825	195 560	3 352 088	2 084 534	5 713 243	Инструменты ручные
Басқа топтамаларға енгізілмеген құрылыс материалдары	5 021 411	4 258 024	15 683 571	14 880 011	30 481 191	Материалы строительные, не включенные в другие группировки
Тоқыма тауарлары	6 190 410	386 345	9 175 191	3 292 299	30 660 148	Товары текстильные
Торлы перделер және шымылдықтар	989 158	638 081	2 146 174	623 890	12 714 475	Портьеры и занавеси сетчатые
Тұсқағаздар және еден жабындары, кілем және кілем бұйымдары	1 425 834	1 048 789	5 515 029	4 850 145	9 209 184	Обои и покрытия напольные, ковры и изделия ковровые
Электрлі тұрмыстық құралдар	9 792 064	4 052 511	20 694 819	22 881 341	45 458 774	Приборы электрические бытовые
Жиназ	12 303 521	1 722 375	15 284 308	12 441 393	18 040 612	Мебель
Жарықтандыру құралдары	855 007	567 415	1 558 446	2 498 080	16 267 276	Приборы осветительные
Ағаштан, тоздан жасалған бұйымдар және өрілген бұйымдар	3 369	17 558	332 842	258 940	851 060	Изделия из дерева, пробки и изделия плетеные
Музыкалық аспаптар мен партитуралар	140 498		475 125	1 254 540	829 225	Инструменты и партитуры музыкальные
Басқа топтамаларға енгізілмеген фаянс ыдыстар, шыныдан, фарфор және қыштан жасалған бұйымдар, пышақ бұйымдары мен құралдар, электрлі емес тұрмыстық жабдықтар және бұйымдар	598 522	398 558	8 072 607	3 488 491	6 595 516	Посуда фаянсовая, изделия из стекла, фарфора и керамики, изделия ножевые и приборы, оборудование и изделия неэлектрические бытовые, не включенные в другие категории
Кітаптар	377 462	76 874	3 280 145	1 176 406	8 966 393	Книги
Газет және журналдар	522 598	331 763	1 756 494	635 783	1 898 806	Газеты и журналы
Кеңсе тауарлары	1 603 789	512 291	6 486 353	11 656 755	10 485 310	Товары канцелярские
Музыкалық және бейнежазбалар	183 768	46 923	1 473 474	852 316	1 240 589	Музыкальные и видеозаписи
Велосипедті қоса, басқа топтамаларға енгізілмеген спорт тауарлары	1 443 580	455 880	5 585 633	3 382 955	9 019 515	Товары спортивные, включая велосипеды
Кемпинг жабдықтары	21 830	157 335	6 073	7 823	571 592	Оборудование кемпингов
Ойындар және ойыншықтар	934 758	747 780	4 822 158	2 620 049	10 962 285	Игры и игрушки
Почтальық маркалар және монеталар				6	3 288	Марки почтовые и монеты
Жәдігерлер және суреттер	74 780	284 319	3 763 138	2 083 406	1 695 636	Сувениры и картины

## Жалғасы

## Продолжение

	Павлодар	Солтүстік Қазақстан	Шығыс Қазақстан	Астана қаласы	Алматы қаласы	
Киім	14 016 849	10 209 325	54 177 460	36 560 187	152 242 567	Одежда
Аяқ киім	6 155 390	5 661 408	18 495 334	21 704 692	59 095 070	Обувь
Теріден жасалған бұйымдар мен жол керек-жарақтары	860 950	262 588	2 175 785	809 984	4 883 850	Изделия из кожи и принадлежности дорожные
Фармацевтикалық тауарлар	7 502 550	4 250 455	8 326 951	13 898 990	21 341 312	Товары фармацевтические
Медициналық және ортопедиялық тауарлар	1 828 484	824 615	1 968 113	2 457 178	7 269 212	Товары медицинские и ортопедические
Косметикалық тауарлар және дәретханалық керек-жарақтар	3 667 873	3 281 679	8 443 429	13 674 074	54 644 870	Товары косметические и принадлежности туалетные
Гүлдер, өсімдіктер және тұқымдар	26 968	226 161	1 488 214	2 630 164	5 038 987	Цветы, растения и семена
Тыңайтқыштар және агрохимиялық өнімдер	84 828	30 852	692 852	328 060	1 040 413	Удобрения и продукты агрохимические
Үй жануарлары және оларға арналған азықтар	113 479	48 157	558 382	227 777	381 902	Животные домашние и корма для них
Мотор отындары, соның ішінде бензин, соның ішінде авиациялық газойльдер (дизельдік отын)	38 097 800	22 766 776	42 487 518	47 938 191	134 869 366	Топливо моторное, в том числе бензин, в том числе авиационный газойли (топливо дизельное)
Оттық мазут сұйытылған пропан және бутан майлайтын материалдар	18 736 580	13 624 446	30 034 869	35 943 764	94 870 782	мазут топочный пропан и бутан сжиженные материалы смазочные
Сағаттар және зергерлік бұйымдар	16 937 133	7 317 932	11 253 094	9 730 153	36 518 987	Часы и изделия ювелирные
Фотоаппаратура, оптикалық және дәл құралдар, жабдықтар	244 141	1 205 213	305 088	924 903	1 532 713	Фотоаппаратура, оборудование и приборы оптические и точные
Тазалағыш құралдар	2 179 946	602 693	894 467	1 251 622	1 686 984	Средства чистящие
Тұрмыстық сұйық отын, баллондағы газ, көмір, ағаш отын, одан ағаш отыны тас көмір	3 973 281	1 028 735	3 760 461	2 981 194	15 179 756	Топливо бытовое жидкое, газ в баллонах, уголь, топливо древесное, из них топливо древесное уголь каменный
Басқа топтамаларға енгізілмеген, тұрмыстық мақсаттағы өзге де азық-түлік емес тауарлардан басқа	889 878	408 844	1 178 337	2 582 484	7 252 143	Товары непродовольственные бытового назначения прочие, не включенные в другие группировки
Басқа топтамаларға енгізілмеген, ауыл шаруашылығы шикізаттары	1 963 151	3 055 443	4 711 016	4 039 462	17 857 043	Сырье сельскохозяйственное, не включенное в другие группировки
Басқа топтамаларға енгізілмеген, машиналар және жабдықтар	832 208	4 805 294	4 517 029	2 305 903	1 020 998	Машины и оборудование, не включенные в другие группировки
Басқа топтамаларға енгізілмеген, тұтынуға арналмаған азық-түлік емес тауарлар	283 527	4 675 275	3 754 185	758 837	135 403	Товары непродовольственные непотребительского назначения, не включенные в другие группировки
Антикварлық тауарлар	393 407	852 090	8 904 297	3 712 702	31 186 774	Товары антикварные
Ұсталған кітаптар		3 287	130	125	321 139	Книги поддержанные
Өзге де ұсталған тауарлар	429 049	28 409	1 265 646	1 810 280	3 711 872	Товары поддержанные прочие

**2014 жылғы бөлшек сауданың көлемі**  
**Объем розничной торговли за 2014г.**

мың теңге

тыс. тенге

	Қазақстан Республикасы	Ақмола	Ақтөбе	Алматы	Атырау	Батыс Қазақстан	
<b>Бөлшек сауда көлемі, барлығы</b>	6 332 252 984	181 754 690	431 659 338	329 169 264	184 968 209	201 783 994	<b>Объем розничной торговли, всего</b>
<b>Азық-түлік тауарлар</b>	1 820 822 808	45 937 374	193 176 686	100 076 433	39 220 278	58 077 218	<b>Продовольственные товары</b>
Жемістер және көкөністер	222 105 843	6 561 156	17 088 349	18 534 440	3 262 707	6 807 606	Фрукты и овощи свежие
Қайта өңделген жемістер мен көкөністер	33 847 416	466 274	11 961 956	1 714 277	128 404	257 720	Фрукты и овощи переработанные
Ет	217 225 127	6 889 799	15 655 899	15 786 298	974 096	7 909 522	Мясо
Ет өнімдері	82 149 046	1 825 115	8 503 060	3 449 031	574 411	2 389 418	Продукты мясные
Балықтар, шаян тәрізділер мен былқылдақ денелілер	46 034 029	705 558	12 092 619	1 870 787	614 168	1 217 417	Рыба, ракообразные и моллюски
Нан-тоқаш өнімдері	117 128 140	2 620 556	11 979 755	5 501 739	1 286 383	4 176 703	Изделия хлебобулочные
Қанттан жасалған кондитерлік өнімдер	131 971 880	3 035 241	7 106 089	4 600 513	1 098 534	2 602 433	Изделия кондитерские из сахара
Сүт өнімдері	147 160 067	3 482 545	11 504 118	8 200 553	2 657 400	4 511 973	Продукты молочные
Жұмыртқалар	35 242 442	1 186 467	6 823 983	2 954 636	168 706	1 107 611	Яйца
Кофе, шай, какао және дәмдеуіштер	58 881 267	1 786 640	8 146 048	4 209 162	1 954 076	2 875 623	Кофе, чай, какао и специи
Май және ас тоқ майлары, одан	69 258 548	1 636 858	9 660 973	2 875 065	1 172 349	3 076 084	Масла и жиры пищевые, из них
өсімдік майы	48 076 099	1 348 034	7 873 168	2 380 538	949 239	2 657 249	растительное
Гомогенделген және диеталық тамақ өнімдері	11 619 100	79 164	3 573 320	1 252 176	65 611	208 933	Продукты пищевые гомогенизированные и диетические
Басқа топтамаларға енгізілмеген тамақ өнімдері, одан	337 035 171	5 228 238	36 027 306	15 220 012	16 104 967	10 386 747	Продукты пищевые, не включенные в другие группировки, из них
күріш	28 288 611	546 837	6 556 364	1 678 353	28 432	1 056 408	рис
ұн	51 099 778	1 450 188	8 830 691	3 627 651	1 107 785	3 293 869	мука
жарма	22234415	554 450	1 484 731	981 331	51 203	487 861	крупы
қант	55 437 095	1 216 477	8 454 535	2 581 701	1 153 701	1 933 097	сахар
ас тұзы	3 937 614	101 489	508 496	475 475	10 419	229 458	соль пищевая
Алкогольді ішімдіктер, одан	155 445 342	5 752 242	14 945 066	7 020 000	6 148 019	5 832 054	Напитки алкогольные, из них
коньяк және коньяк сусындар	14 592 917	317 626	2 237 923	1 102 629	50 772	927 226	коньяк, коньячные напитки
арақ	44 564 438	2 754 009	4 576 996	2 216 466	901 001	2 292 984	водка
ликерлер және өзге де ликер сусындар	2 518 266	17 787	915 391	73 405	1 895	46 782	ликеры и изделия ликеро-водочные
сыра	40 879 435	1 481 731	2 784 724	1 647 481	1 155 769	1 593 699	пиво
шарап, одан	21 962 855	660 887	3 312 556	1 275 602	576 285	971 180	вина, из них
шампан	5 784 639	236 497	1 071 714	196 424	54 466	152 573	шампанское
Өзге де сусындар	96 920 764	2 975 812	12 889 572	4 977 869	1 738 842	2 768 052	Напитки прочие
Темекі бұйымдары	58 798 626	1 705 709	5 218 573	1 909 875	1 271 605	1 949 322	Изделия табачные
<b>Азық-түлік емес тауарлар</b>	4 511 430 176	135 817 316	238 482 652	229 092 831	145 747 931	143 706 776	<b>Непродовольственные товары</b>

Жалғасы							Продолжение
	Қазақстан Республикасы	Ақмола	Ақтөбе	Алматы	Атырау	Батыс Қазақстан	
Жаңа жеңіл жолаушылар автомобильдері	525 546 816	11 504 092	42 269 412	7 861 594	33 094 429	26 828 132	Автомобили лег- ковые пассажир- ские новые
Ұсталған жеңіл жолаушылар автомобильдері	18 819 714	300 330	62 352	2 199 703		254 631	Автомобили легковые пассажирские поддержанные
Мамандандырыл- ған жолаушылар- дың жаңа автомо- бильдері және жолсыз көлік құралдары (салмағы 3,5 тоннадан артық емес)	33 122 340		804			1 557 095	Автомобили специализи- рованные пассажирские новые и средства транспортные внедорожные (весом не более 3,5 тонн)
Мамандандырыл- ған жолаушылар- дың ұсталған авто- мобильдері және жолсыз көлік құралдары (салмағы 3,5 тоннадан артық емес)	1 183 828			639 595			Автомобили спе- циализирован- ные пассажир- ские поддержан- ные и средства транспортные внедорожные (весом не более 3,5 тонн)
Он немесе одан көп адамды тасымалдауға арналған автомобильдер	1 622 631				26 202		Автомобили для перевозки десяти или более человек
Жүк автомобильдері	33 201 266	126 384	3 629 635		1 126 773		Автомобили грузовые
Арнайы және ма- мандандырылған автомобильдер	18 453 682		448 126		593 577		Автомобили специальные и специализиро- ванные
Тіркемелер және жартылай тіркеме лер; контейнерлер	1 244 365	32 012	5 925		314 719		Прицепы и полуприцепы; контейнеры
Тұрғын үйге ар- налған автофур- гондар және автотіркемелер, дөңгелекті үйлер	6 436 559		709 581				Автофургоны и автоприцепы для жилья, дома на колесах
Басқа топтамаға енгізілмеген өзге де автомобильдер және автокөлік құралдар	12 165 268		3 244 924	128 407	309 990		Прочие автомо- били и средства автотранспорт- ные, не включен- ные в другие группировки
Шиналар	28 524 655	615 493	2 044 198	451 627	628 045	2 981 570	Шины
Өзге де автомобильдерге арналған бөлшек- тер және керек- жарақтар	94 397 194	3 223 262	7 806 691	1 925 224	5 879 494	9 443 004	Части и принадлежности для автомобилей прочие
Өзге де автомо- бильдерге арнал- ған бөлшектер және керек- жарақтар	95 960 500	1 108 869	2 595 163	1 543 214	3 762 642	59 782	Детали и принадлежности для автомобилей прочие
Мотоциклдер және оларға жата- тын бөлшектер және керек- жарақтар	1 454 194		2 527	7 131		8 180	Мотоциклы и относящиеся к ним детали и принадлежности

Жалғасы							Продолжение
	Қазақстан Республикасы	Ақмола	Ақтөбе	Алматы	Атырау	Батыс Қазақстан	
Компьютерлер, шалғай жабдықтар және бағдарламалық қамтамасыз ету	134 430 863	3 309 799	4 580 774	1 742 752	2 855 307	4 105 976	Компьютеры, периферийное оборудование и программное обеспечение
Электр байланысының жабдықтары	94 651 843	1 359 271	7 418 845	2 000 201	3 869 542	1 737 794	Оборудование электросвязи
Аудио- және бейнежазба аппаратуралары	110 287 704	2 041 219	5 469 285	2 315 053	1 814 955	3 125 483	Аудио- и видеоаппаратура
Темірден жасалған тауарлар	12 176 049	253 947	1 426 511	313 337	153 401	185 517	Товары скобяные
Сыр, лак және эмальдар	39 690 171	1 105 567	4 118 417	2 233 518	509 585	1 764 715	Краски, лаки и эмали
Табақ шыны	4 087 602	174 610	473 746	333 726	56 131	56 331	Стекло листовое
Көгалдар мен бақтарға арналған жабдықтар	3 765 609		1 152 361	421 310			Оборудование для газонов и садов
Жылыту және су құбыры жабдықтары, пайдалану материалдары мен керек-жарақтар	52 451 523	828 334	14 505 189	1 260 476	402 777	1 975 170	Оборудование отопительное и водопроводное, материалы эксплуатационные и принадлежности
Санитарлық-техникалық жабдықтар	41 907 740	492 343	2 994 580	2 397 353	560 298	883 568	Оборудование санитарно-техническое
Қол аспабы	13 961 926	327 365	502 417	469 745	549 024	954 926	Инструменты ручные
Басқа топтамаларға енгізілмеген құрылыс материалдары	189 605 704	3 704 585	8 196 123	7 739 369	9 485 918	4 738 871	Материалы строительные, не включенные в другие группировки
Тоқыма тауарлары	77 424 939	2 728 395	2 832 104	1 183 208	498 084	1 388 044	Товары текстильные
Торлы перделер және шымылдықтар	17 835 254	562 851	1 330 653	2 254 182	11 184	938 271	Портьеры и занавеси сетчатые
Тұсқағаздар және еден жабындары, кілем және кілем бұйымдары	53 082 404	1 898 983	3 873 582	1 954 982	978 522	3 826 831	Обои и покрытия напольные, ковры и изделия ковровые
Электрлі тұрмыстық құралдар	190 559 751	3 102 471	9 865 108	5 734 023	5 164 789	6 601 174	Приборы электрические бытовые
Жиназ	123 962 770	1 026 237	10 077 341	7 844 523	2 414 776	5 984 415	Мебель
Жарықтандыру құралдары	42 477 806	285 836	2 760 857	3 327 525	1 285 184	1 069 191	Приборы осветительные
Ағаштан, тоздан жасалған бұйымдар және өрілген бұйымдар	5 391 417	640 566	1 272 211	364 819	39 238	6 540	Изделия из дерева, пробки и изделия плетеные
Музыкалық аспаптар мен партитуралар	7 536 384	17 417	1 256 245	889 411		86 655	Инструменты и партитуры музыкальные

## Жалғасы

## Продолжение

	Қазақстан Республикасы	Ақмола	Ақтөбе	Алматы	Атырау	Батыс Қазақстан	
Басқа топтамалар-ға енгізілмеген фаянс ыдыстар, шыныдан, фарфор және қыштан жасалған бұйымдар, пышақ бұйымдары мен құралдар, электрлі емес тұрмыстық жабдықтар және бұйымдар	39 256 833	1 755 282	4 190 721	3 382 108	1 081 542	1 483 588	Посуда фаянсовая, изделия из стекла, фарфора и керамики, изделия ножовые и приборы, оборудование и изделия неэлектрические бытовые, не включенные в другие категории
Кітаптар	22 823 628	769 645	784 844	2 273 639	39 092	214 104	Книги
Газет және журналдар	12 055 284	184 715	372 883	1 052 834	13 902	41 746	Газеты и журналы
Кеңсе тауарлары	63 461 319	1 241 387	2 534 070	2 819 249	1 223 878	1 817 069	Товары канцелярские
Музыкалық және бейнежазбалар	9 296 285	1 528 416	822 701	378 980	40 627	55 093	Музыкальные и видеозаписи
Велосипедті қоса, басқа топтамалар-ға енгізілмеген спорт тауарлары	30 828 648	610 330	2 183 516	1 960 679	124 821	1 438 039	Товары спортивные, включая велосипеды
Кемпинг жабдықтары	3 214 344	15 917	48 793	38 982		1 635	Оборудование кемпингов
Ойындар және ойыншықтар	36 331 977	1 016 952	2 800 036	2 930 598	224 092	650 680	Игры и игрушки
Почталық маркалар және монеталар	11 587 415		211 220	228 520		62 894	Марки почтовые и монеты
Жәдігерлер және суреттер	19 777 448	1 043 735	1 969 794	3 606 877	358 260	78 478	Сувениры и картины
Киім	557 444 422	27 125 898	13 881 467	20 057 661	6 973 711	13 360 254	Одежда
Аяқ киім	163 564 137	2 670 623	5 191 872	8 600 680	2 417 636	4 377 682	Обувь
Теріден жасалған бұйымдар мен жол керек-жарақтары	24 679 190	4 989 597	1 804 372	3 734 005	1 759	287 923	Изделия из кожи и принадлежности дорожные
Фармацевтикалық тауарлар	128 482 697	3 784 952	5 906 002	3 706 226	2 340 872	3 463 373	Товары фармацевтические
Медициналық және ортопедиялық тауарлар	45 527 953	653 974	2 144 013	1 019 274	687 918	1 242 524	Товары медицинские и ортопедические
Косметикалық тауарлар және дәретханалық керек-жарақтар	130 045 918	2 332 054	4 559 699	3 849 180	1 363 477	1 640 678	Товары косметические и принадлежности туалетные
Гүлдер, өсімдіктер және тұқымдар	13 022 994	256 480	286 193	1 060 834		63 892	Цветы, растения и семена
Тыңайтқыштар және агрохимиялық өнімдер	2 373 078	246 022	40 576	480 502	203 500	1 313	Удобрения и продукты агрохимические
Үй жануарлары және оларға арналған азықтар	10 267 904	401 361	68 691	795 622	35 034	25 094	Животные домашние и корма для них
Мотор отындары, одан	757 542 044	31 509 757	29 296 914	91 052 646	31 610 527	29 438 701	Топливо моторное, из них
автомобиль бензин	503 884 826	20 669 262	19 403 378	66 844 506	12 874 556	17 064 962	бензин автомобильный
газыйлдер (дизельдік отын)	215 711 549	9 447 127	8 122 777	22 479 106	8 950 678	11 378 230	газойли (топливо дизельное)
сұйытылған пропан және бутан	15 953 086	568 454	885 753	352 239	827 122	669 680	пропан и бутан сжиженные



Жалғасы							Продолжение
	Қазақстан Республикасы	Ақмола	Ақтөбе	Алматы	Атырау	Батыс Қазақстан	
майлайтын, салқындататын және өзге де құралдар	11 846 535	768 212	791 532	1 375 319	16 699	325 829	смазочные, охлаждающие и прочие сред- ства, сопутству- ющие мотор- ному топливу
Сағаттар және зергерлік бұйымдар	39 887 678	385 027	2 017 473	561 653	138 132	342 436	Часы и изделия ювелирные
Фотоаппаратура, оптикалық және дәл құралдар, жабдықтар	17 841 426	320 116	1 712 758	237 678	234 053	391 575	Фотоаппаратура, оборудование и приборы опти- ческие и точные
Тазалағыш құралдар	78 625 498	1 571 126	3 063 743	3 604 388	5 123 112	1 735 157	Средства чистящие
Тұрмыстық сұйық отын, баллондағы газ, көмір, ағаш отын, одан	38 282 675	6 992 649	1 115 707	9 362 330	139 457		Топливо бытовое жидкое, газ в бал- лонах, уголь, топливо древесное, из них
ағаш отыны	4 439 899	2 886 870		328 485			топливо древесное
тас көмір	19 922 292	2 807 429	61 076	5 300 931	139 457		уголь каменный
Басқа топтамалар- ға енгізілмеген, тұрмыстық мақсаттағы өзге де азық-түлік емес тауарлардан басқа	51 871 317	2 628 331	2 481 494	1 437 503	10 309 180	845 341	Товары непродо- вольственные бытового назна- чения прочие, не включенные в другие группировки
Басқа топтамаларға енгізілмеген, ауыл шаруашылығы шикізаттары	1 872 536	572 818	84 581	223 207			Сырье сельско- хозяйственное, не включенное в другие группировки
Басқа топтамаларға енгізілмеген, машиналар және жабдықтар	29 917 896	158 902	1 085 340	465 131	3 832 887	2 381	Машины и оборудование, не включенные в другие группировки
Басқа топтамалар- ға енгізілмеген, тұтынуға арнал- маған азық-түлік емес тауарлар	81 769 003	240 895	568 276	530 351	844 671	2 616	Товары непродо- вольственные непотребитель- ского назначения, не включенные в другие группировки
Антикварлық тауарлар	76 319		27 606	12 491			Товары антикварные
Ұсталған кітаптар	48 721	24 000		8 144		436	Книги поддержанные
Өзге де ұсталған тауарлар	2 233 118	16 117	301 610	84 851	1 205	80 208	Товары поддер- жанные прочие
Жалғасы							Продолжение
	Жамбыл	Қарағанды	Қостанай	Қызылорда	Маңғыстау	Оңтүстік Қазақстан	
<b>Бөлшек сауда көлемі, барлығы</b>	182 766 695	561 507 534	228 349 819	173 074 991	145 239 104	351 223 392	<b>Объем розничной торговли, всего</b>
<b>Азық-түлік тауарлар</b>	89 778 155	231 476 463	58 396 820	98 662 069	25 692 979	90 058 005	<b>Продоволь- ственные товары</b>
Жемістер және көкөністер	36 673 452	28 200 393	4 653 095	17 925 820	2 487 811	10 385 982	Фрукты и овощи свежие

## Жалғасы

## Продолжение

	Жамбыл	Қарағанды	Қостанай	Қызылорда	Маңғыстау	Оңтүстік Қазақстан	
Қайта өңделген жемістер мен көкөністер	577 583	4 074 641	1 015 597	362 932	386 956	835 427	Фрукты и овощи переработанные
Ет	3 700 299	33 402 584	3 538 160	19 888 099	2 855 759	10 865 837	Мясо
Ет өнімдері	1 788 121	23 995 275	6 913 896	3 293 187	777 880	3 132 058	Продукты мясные
Балықтар, шаян тәрізділер мен былқылдақ денелілер	903 174	5 227 837	1 587 861	2 238 110	963 907	2 299 728	Рыба, ракообразные и моллюски
Нан-тоқаш өнімдері	2 542 957	16 793 863	3 141 553	5 454 577	1 676 257	6 453 815	Изделия хлебобулочные
Қанттан жасалған кондитерлік өнімдер	1 981 049	13 223 153	2 750 875	3 789 916	1 403 465	5 720 481	Изделия кондитерские из сахара
Сүт өнімдері	2 925 502	25 220 978	4 517 971	8 634 416	2 648 031	7 118 724	Продукты молочные
Жұмыртқалар	628 983	3 753 235	800 058	2 229 584	512 815	2 577 725	Яйца
Кофе, шай, какао және дәмдеуіштер	1 577 025	4 253 836	1 482 467	2 710 293	736 953	2 733 639	Кофе, чай, какао и специи
Май және ас тоқ майлары, одан	1 930 743	7 145 405	1 353 186	5 232 803	1 198 650	4 851 988	Масла и жиры пищевые, из них
өсімдік майы	1 605 092	5 617 564	1 239 749	4 336 034	677 612	4 247 413	масло растительное
Гомогенделген және диеталық тамақ өнімдері	297 591	1 120 095	160 808	347 482	477 932	550 013	Продукты пищевые гомогенизированные и диетические
Басқа топтамаларға енгізілмеген тамақ өнімдері, одан	27 256 230	35 983 532	8 369 280	16 762 507	4 074 835	12 187 511	Продукты пищевые, не включенные в другие группировки, из них
күріш	775 820	2 631 934	378 277	4 198 959	105 530	2 735 078	рис
ұн	2 687 366	8 978 748	1 422 507	3 989 634	1 397 431	2 221 685	мука
жарма	8 078 153	2 482 927	540 755	814 175	507 496	819 562	крупы
қант	2 493 545	9 344 016	920 282	4 000 416	1 430 190	3 491 954	сахар
ас тұзы	153 635	249 023	50 705	355 230	3 400	272 796	соль пищевая
Алкогөльді ішімдіктер, одан	2 502 545	14 657 083	10 927 265	3 851 582	2 234 515	8 214 287	Напитки алкогольные, из них
коньяк және коньяк сусындар	258 991	1 365 137	2 927 920	283 862	57 351	701 238	коньяк, коньячные напитки
арақ	1 217 569	6 075 600	4 827 245	1 336 520	326 171	1 259 314	водка
ликерлер және өзге де ликер сусындар	4 650	132 567	100 502	10 234	21 000	52 386	ликеры и изделия ликеро-водочные
сыра	585 067	3 249 556	1 383 535	1 889 158	279 732	2 013 469	пиво
шарап, одан	334 037	2 584 737	721 230	273 332	199 412	687 344	вина, из них
шампан	5 402	1 076 994	266 690	18 718	30 072	125 607	шампанское
Өзге де сусындар	3 541 773	9 122 728	4 419 394	4 329 429	2 931 848	7 791 890	Напитки прочие
Темекі бұйымдары	951 128	5 301 825	2 765 354	1 611 332	325 365	4 338 900	Изделия табачные
<b>Азық-түлік емес тауарлар</b>	92 988 540	330 031 071	169 952 999	74 412 922	119 546 125	261 165 387	<b>Непроизводительные товары</b>
Жаңа жеңіл жолаушылар автомобильдері	445 715	18 978 543	21 268 876	2 429 356	6 154 573	42 795 331	Автомобили легковые пассажирские новые
Ұсталған жеңіл жолаушылар автомобильдері	122 579	3 133 510	608 970	2 744 704			Автомобили легковые пассажирские поддержанные

Жалғасы							Продолжение
	Жамбыл	Қарағанды	Қостанай	Қызылорда	Маңғыстау	Оңтүстік Қазақстан	
Мамандандырылған жолаушылардың жаңа автомобильдері және жолсыз көлік құралдары (салмағы 3,5 тоннадан артық емес)		14 540	166 466		6 459 324		Автомобили специализированные пассажирские новые и средства транспорта портные внедорожные (весом не более 3,5 тонн)
Мамандандырылған жолаушылардың ұсталған автомобильдері және жолсыз көлік құралдары (салмағы 3,5 тоннадан артық емес)				16 625			Автомобили специализированные пассажирские поддерживаемые и средства транспорта портные внедорожные (весом не более 3,5 тонн)
Он немесе одан көп адамды тасымалдауға арналған автомобильдер		221 382				77 100	Автомобили для перевозки десяти или более человек
Жүк автомобильдері		1 144 808	661 989		11 329 821	1 173 547	Автомобили грузовые
Арнайы және мамандандырылған автомобильдер	28 572	505 717			11 364 809	369 909	Автомобили специальные и специализированные
Тіркемелер және жартылай тіркемелер; контейнерлер		51 233	193 116			24 044	Прицепы и полуприцепы; контейнеры
Тұрғын үйге арналған автофургондар және автотіркемелер, дөңгелекті үйлер							Автофургоны и автоприцепы для жилья, дома на колесах
Басқа топтамаға енгізілмеген өзге де автомобильдер және автокөлік құралдар	13 152						Прочие автомобили и средства автотранспортные, не включенные в другие группировки
Шиналар	1 426 243	3 382 323	2 467 293	368 486	1 335 818	900 158	Шины
Өзге де автомобильдерге арналған бөлшектер және керек-жарақтар	1 032 778	6 042 637	3 212 480	888 283	5 781 237	4 072 960	Части и принадлежности для автомобилей прочие
Өзге де автомобильдерге арналған бөлшектер және керек-жарақтар	3 127 864	7 234 468	4 872 368	1 651 146	66 349	1 600 411	Детали и принадлежности для автомобилей прочие
Мотоциклдер және оларға жататын бөлшектер және керек-жарақтар		52 108	423 298	1 598		13 973	Мотоциклы и относящиеся к ним детали и принадлежности
Компьютерлер, шалғай жабдықтар және бағдарламалық қамтамасыз ету	2 096 021	13 379 776	3 730 312	1 558 381	4 295 510	5 169 159	Компьютеры, периферийное оборудование и программное обеспечение

Жалғасы							Продолжение
	Жамбыл	Қарағанды	Қостанай	Қызылорда	Маңғыстау	Оңтүстік Қазақстан	
Электр байланысының жабдықтары	2 357 541	6 719 504	1 753 988	1 877 121	1 854 750	7 970 218	Оборудование электросвязи
Аудио- және бейнежазба аппаратуралары	3 520 885	12 287 265	5 940 361	2 941 597	3 085 590	9 055 651	Аудио- и видеоаппаратура
Темірден жасалған тауарлар	254 892	1 747 820	640 834	56 239	272 441	1 307 974	Товары скобяные
Сыр, лак және эмальдар	390 457	2 268 874	683 943	325 283	938 993	2 088 457	Краски, лаки и эмали
Табақ шыны	86 572	33 422	958	11 025	633 906	157 629	Стекло листовое
Көгалдар мен бақтарға арналған жабдықтар	23 521	51 480	31 177	111	17 702	66 929	Оборудование для газонов и садов
Жылыту және су құбыры жабдықтары, пайдалану материалдары мен керек-жарақтар	542 177	7 655 655	1 908 155	195 887	581 642	2 982 811	Оборудование отопительное и водопроводное, материалы эксплуатационные и принадлежности
Санитарлық-техникалық жабдықтар	275 324	3 128 987	2 325 645	87 852	390 061	1 511 053	Оборудование санитарно-техническое
Қол аспабы	188 463	1 194 385	283 773	218 574	166 346	494 693	Инструменты ручные
Басқа топтамаларға енгізілмеген құрылыс материалдары	2 137 673	10 065 702	5 074 716	4 578 603	6 258 722	8 834 131	Материалы строительные, не включенные в другие группировки
Тоқыма тауарлары	694 128	5 504 813	2 874 837	509 742	860 811	3 900 244	Товары текстильные
Торлы перделер және шымылдықтар	82 414	1 325 616	26 122	188 320	130 840	1 274 273	Портьеры и занавеси сетчатые
Тұсқағаздар және еден жабындары, кілем және кілем бұйымдары	742 291	4 216 113	1 954 395	1 696 503	532 205	6 546 720	Обои и покрытия напольные, ковры и изделия ковровые
Электрлі тұрмыстық құралдар	4 829 973	13 139 099	5 963 100	3 250 010	7 094 854	11 498 051	Приборы электрические бытовые
Жиназ	1 995 562	9 748 607	1 973 866	2 324 792	3 400 022	5 336 322	Мебель
Жарықтандыру құралдары	412 956	5 124 752	963 163	99 462	2 592 302	1 909 093	Приборы осветительные
Ағаштан, тоздан жасалған бұйымдар және өрілген бұйымдар	15 972	193 772	58 944	757	24 606	1 069 027	Изделия из дерева, пробки и изделия плетеные
Музыкалық аспаптар мен партитуралар	13 131	113 504		45 735		14 104	Инструменты и партитуры музыкальные
Басқа топтамаларға енгізілмеген фаянс ыдыстар, шыныдан, фарфор және қыштан жасалған бұйымдар, пышақ бұйымдары мен құралдар, электрлі емес тұрмыстық жабдықтар және бұйымдар	402 140	6 297 835	1 829 002	259 245	480 121	2 146 138	Посуда фаянсовая, изделия из стекла, фарфора и керамики, изделия ножевые и приборы, оборудование и изделия неэлектрические бытовые, не включенные в другие категории

## Жалғасы

## Продолжение

	Жамбыл	Қарағанды	Қостанай	Қызылорда	Маңғыстау	Оңтүстік Қазақстан	
Кітаптар	411 441	1 306 995	124 139	85 658	28 315	1 239 518	Книги
Газет және журналдар	79 063	735 672	624 603	184 643	34 696	228 381	Газеты и журналы
Кеңсе тауарлары	467 410	4 235 921	1 489 580	606 715	1 151 471	3 294 609	Товары канцелярские
Музыкалық және бейнежазбалар	39 697	570 262	248 349	15 958	30 781	382 523	Музыкальные и видеозаписи
Велосипедті қоса, басқа топтамаларға енгізілмеген спорт тауарлары	723 653	594 120	1 138 664	487 120	158 289	995 088	Товары спортивные, включая велосипеды
Кемпинг жабдықтары	73 466	181 988	39 261	2 560	150 222	224 278	Оборудование кемпингов
Ойындар және ойыншықтар	707 798	4 066 747	1 617 114	511 789	279 899	2 140 829	Игры и игрушки
Почталық маркалар және монеталар	8 538		6 495			4 193	Марки почтовые и монеты
Жәдігерлер және суреттер	422 292	1 505 194	377 438	96 661	87 058	2 481 514	Сувениры и картины
Киім	7 247 755	47 328 830	20 429 281	8 705 859	14 535 794	10 790 763	Одежда
Аяқ киім	2 157 981	17 451 363	6 547 255	3 788 684	607 471	5 177 754	Обувь
Теріден жасалған бұйымдар мен жол керек-жарақтары	157 900	4 273 061	541 359	96 395	79 607	274 746	Изделия из кожи и принадлежности дорожные
Фармацевтикалық тауарлар	5 777 793	11 431 660	6 908 702	2 277 470	972 726	20 234 504	Товары фармацевтические
Медициналық және ортопедиялық тауарлар	407 264	5 992 939	6 577 122	1 425 974	509 073	3 901 183	Товары медицинские и ортопедические
Косметикалық тауарлар және дәретханалық керек-жарақтар	918 326	9 411 682	4 159 664	1 592 314	899 616	5 820 498	Товары косметические и принадлежности туалетные
Гүлдер, өсімдіктер және тұқымдар	196 827	1 768 752	2 924 225	73 261	28 590	385 784	Цветы, растения и семена
Тыңайтқыштар және агрохимиялық өнімдер	174 750	40 632	1 008	14 616	186 077	115 396	Удобрения и продукты агрохимические
Үй жануарлары және оларға арналған азықтар	274 184	3 960 583	133 424	849 519	536 755	705 925	Животные домашние и корма для них
Мотор отындары, из них	39 307 588	47 861 996	33 257 638	21 110 702	19 726 134	62 452 613	Топливо моторное, в том числе бензин
автомобиль бензин	25 497 594	33 227 293	20 463 010	15 102 092	11 991 720	43 094 147	бензин автомобильный
газойльдер (дизельдік отын)	12 922 067	13 240 956	11 707 790	5 600 373	4 589 741	16 039 168	газойли (топливо дизельное)
сұйытылған пропан және бутан	305 407	230 069	499 666	138 124	2 864 029	2 092 806	пропан и бутан сжиженные
майлайтын, салқындататын және өзге де құралдар	572 741	1 156 860	579 036	256 864	280 644	1 110 923	смазочные, охлаждающие и прочие средства, сопутствующие моторно-му топливу
Сағаттар және зергерлік бұйымдар	2 253 895	5 661 626	1 329 833	285 247	313 061	1 864 277	Часы и изделия ювелирные

Жалғасы							Продолжение
	Жамбыл	Қарағанды	Қостанай	Қызылорда	Маңғыстау	Оңтүстік Қазақстан	
Фотоаппаратура, оптикалық және дәл құралдар, жабдықтар	562 159	1 377 280	209 030	159 701	447 421	999 934	Фотоаппаратура, оборудование и приборы оптические и точные
Тазалағыш құралдар	2 063 077	9 474 988	4 406 894	1 449 556	1 866 578	2 502 389	Средства чистящие
Тұрмыстық сұйық отын, баллондағы газ, көмір, ағаш отын, одан	394 162	1 302 648	3 390 442	1 751 953		3 927 213	Топливо бытовое жидкое, газ в баллонах, уголь, топливо древесное, из них
ағаш отыны		39 797	1 015 143			42 400	топливо
көмір	339 074	342 355	1 522 270	684 860		2 639 859	древесное уголь
Басқа топтамаларға енгізілмеген, тұрмыстық мақсаттағы өзге де азық-түлік емес тауарлардан басқа	524 935	3 234 330	1 087 125	399 305	312 047	5 077 223	Товары непродовольственные бытового назначения прочие, не включенные в другие группировки
Басқа топтамаларға енгізілмеген, ауыл шаруашылығы шикізаттары	22 628		904			684 932	Сырьё сельскохозяйственное, не включенное в другие группировки
Басқа топтамаларға енгізілмеген, машиналар және жабдықтар	74 508	217 817	8 073	57 103	68 828	197 336	Машины и оборудование, не включенные в другие группировки
Басқа топтамаларға енгізілмеген, тұтынуға арналмаған азық-түлік емес тауарлар	156 413	1 071 412	197 490	58 722	432 261	668 831	Товары непродовольственные непотребительского назначения, не включенные в другие группировки
Антикварлық тауарлар	2 600					5 553	Товары антикварные
Ұсталған кітаптар	858	1 120				1 886	Книги
Өзге де ұсталған тауарлар	120 583	13 203	285 740			25 604	поддержанные Товары подержанные прочие

Жалғасы							Продолжение
	Павлодар	Солтүстік Қазақстан	Шығыс Қазақстан	Астана қаласы	Алматы қаласы		
<b>Бөлшек сауда көлемі, барлығы</b>	290 268 502	158 340 326	593 226 795	677 590 684	1 641 329 647		<b>Объем розничной торговли, всего</b>
<b>Азық-түлік тауарлар</b>	88 172 437	44 459 763	166 387 675	128 890 156	362 360 297		<b>Продовольственные товары</b>
Жемістер және көкөністер	5 751 825	2 259 896	16 157 676	15 677 981	29 677 654		Фрукты и овощи свежие
Қайта өңделген жемістер мен көкөністер	259 196	850 897	1 094 158	5 196 229	4 665 169		Фрукты и овощи переработанные
Ет	7 060 546	6 484 709	34 508 701	16 029 851	31 674 968		Мясо
Ет өнімдері	4 525 027	1 367 544	5 611 286	4 971 073	9 032 664		Продукты мясные
Балықтар, шаян тәрізділер мен былқылдақ денелілер	1 450 914	1 778 835	2 939 395	3 175 448	6 968 271		Рыба, ракообразные и моллюски
Нан-тоқаш өнімдері	3 357 374	3 280 992	10 228 116	7 705 025	30 928 475		Изделия хлебобулочные

## Жалғасы

## Продолжение

	Павлодар	Солтүстік Қазақстан	Шығыс Қазақстан	Астана қаласы	Алматы қаласы	
Қанттан жасалған кондитерлік өнімдер	2 074 656	1 894 680	9 230 597	8 839 134	62 621 064	Изделия кондитерские из сахара
Сүт өнімдері	3 204 463	6 197 126	18 049 667	10 084 154	28 202 446	Продукты молочные
Жұмыртқалар	417 553	370 041	4 213 056	1 632 219	5 865 770	Яйца
Кофе, шай, какао және дәмдеуіштер	732 695	1 443 337	5 265 915	4 938 913	14 034 645	Кофе, чай, какао и специи
Май және ас тоң майлары, одан	5 824 853	2 390 139	6 646 257	4 346 949	9 916 246	Масла и жиры пищевые, из них
өсімдік майы	642 873	2 289 229	5 056 573	2 802 530	4 353 202	масло растительное
Гомогенизделген және диеталық тамақ өнімдері	373 144	187 505	144 522	1 233 549	1 547 255	Продукты пищевые гомогенизированные и диетические
Басқа топтамаларға енгізілмеген тамақ өнімдері, одан	42 540 339	7 107 839	21 668 181	17 359 288	60 758 359	Продукты пищевые, не включенные в другие группировки, из них
күріш	222 318	164 709	1 027 106	1 209 213	4 973 273	рис
ұн	302 572	346 566	3 197 946	2 045 519	6 199 620	мука
жарма	386 501	679 479	1 086 920	796 968	2 481 903	крупы
қант	795 499	791 760	9 583 459	2 366 346	4 880 117	сахар
ас тұзы	121 935	77 017	548 345	61 335	718 856	соль пищевая
Алкогольді ішімдіктер, одан	7 037 190	6 010 261	19 497 294	16 638 787	24 177 152	Напитки алкогольные, из них
коньяк және коньяк сусындар	308 568	529 808	2 074 471	470 384	979 011	коньяк, коньячные напитки
арақ	2 252 885	2 312 089	7 146 988	1 473 210	3 595 391	водка
ликерлер және өзге де ликер сусындар	202 953	211 457	121 745	11 645	593 867	ликеры и изделия ликероводочные
сыра	2 563 233	1 694 648	4 823 952	3 538 243	10 195 438	пиво
шарап, одан	972 964	1 091 010	3 765 853	1 235 341	3 301 085	вина, из них
шампан	204 590	301 271	936 807	314 365	792 449	шампанское
Өзге де сусындар	2 232 977	1 525 761	4 948 047	8 134 750	22 592 020	Напитки прочие
Темекі бұйымдары	1 329 685	1 310 201	6 184 807	2 926 806	19 698 139	Изделия табачные
<b>Азық-түлік емес тауарлар</b>	202 096 065	113 880 563	426 839 120	548 700 528	1 278 969 350	<b>Непродовольственные товары</b>
Жаңа жеңіл жолау- шылар автомобильдері	14 455 152	7 429 347	24 965 002	101 735 932	163 331 330	Автомобили легковые пассажирские новые
Ұсталған жеңіл жолаушылар автомобильдері	2 085 798	299 904	572 493	4 734 901	1 699 839	Автомобили легковые пассажирские поддержанные
Мамандандырылған жолаушылардың жаңа автомобильдері және жолсыз көлік құралдары (салмағы 3,5 тоннадан артық емес)	1 399 251		1 866 128		21 658 732	Автомобили специализированные пассажирские новые и средства транспортные внедорожные (весом не более 3,5 тонн)
Мамандандырылған жолаушылардың ұсталған автомо- бильдері және жол- сыз көлік құралдары (салмағы 3,5 тоннадан артық емес)		526 104		1 504		Автомобили специализированные пассажирские поддержанные и средства транспортные внедорожные (весом не более 3,5 тонн)
Он немесе одан көп адамды тасымалдауға арналған автомобильдер	404 250			130 423	763 274	Автомобили для перевозки десяти или более человек
Жүк автомобильдері	960 715			1 769 387	11 278 207	Автомобили грузовые
Арнайы және мамандандырылған автомобильдер	14 951		19 535		5 108 486	Автомобили специальные и специализированные
Тіркемелер және жартылай тіркемелер; контейнерлер	72 828	19 277	1 430	22 491	507 290	Прицепы и полуприцепы; контейнеры

## Жалғасы

## Продолжение

	Павлодар	Солтүстік Қазақстан	Шығыс Қазақстан	Астана қаласы	Алматы қаласы	
Тұрғын үйге арналған автофургондар және автоіркемелер, дөңгелекті үйлер		3 486			5 723 492	Автофургоны и автоприцепы для жилья, дома на колесах
Басқа топтамаға енгізілмеген өзге де автомобильдер және автокөлік құралдар	3 619		6 000	391 223	8 067 953	Прочие автомобили и средства автотранспортные, не включенные в другие группировки
Шиналар	946 982	991 830	1 688 467	3 662 730	4 633 392	Шины
Өзге де автомобильдерге арналған бөлшектер және керек-жарақтар	6 774 074	1 427 167	13 381 314	9 574 022	13 932 567	Части и принадлежности для автомобилей прочие
Өзге де автомобильдерге арналған бөлшектер және керек-жарақтар	3 362 520	2 461 200	3 088 195	14 893 498	44 532 811	Детали и принадлежности для автомобилей прочие
Мотоциклдер және оларға жататын бөлшектер және керек-жарақтар	39 670	25 400	236 103	18 840	625 366	Мотоциклы и относящиеся к ним детали и принадлежности
Компьютерлер, шалғай жабдықтар және бағдарламалық қамтамасыз ету	5 169 834	2 232 973	6 282 206	23 056 620	50 865 463	Компьютеры, периферийное оборудование и программное обеспечение
Электр байланысы-ның жабдықтары	4 600 750	984 161	4 507 713	11 757 193	33 883 251	Оборудование электросвязи
Аудио- және бейнежазба аппаратуралары	4 085 965	1 337 921	10 087 674	13 660 378	29 518 422	Аудио- и видеоаппаратура
Темірден жасалған тауарлар	670 365	181 630	461 521	619 760	3 629 860	Товары скобяные
Сыр, лак және эмальдар	1 297 719	13 067 693	1 829 353	2 319 816	4 747 781	Краски, лаки и эмали
Табақ шыны	107 950		93 849	16 902	1 850 845	Стекло листовое
Көгалдар мен бақ-тарға арналған жабдықтар	73 775		290 449	1 023 105	613 689	Оборудование для газонов и садов
Жылыту және су құбыры жабдықтары, пайдалану материалдары мен керек-жарақтар	1 424 049	629 285	8 199 170	4 052 796	5 307 950	Оборудование отопительное и водопроводное, материалы эксплуатационные и принадлежности
Санитарлық-техникалық жабдықтар	988 332	535 511	1 997 030	6 473 248	16 866 555	Оборудование санитарно-техническое
Қол аспабы	643 352	170 254	1 402 190	3 417 964	2 978 455	Инструменты ручные
Басқа топтамаларға енгізілмеген құрылыс материалдары	7 414 928	14 199 932	31 974 440	25 468 658	39 733 333	Материалы строительные, не включенные в другие группировки
Тоқыма тауарлары	2 587 324	2 274 388	3 395 024	3 804 788	42 389 005	Товары текстильные
Торлы перделер және шымылдықтың	675 118	474 872	975 718	577 798	7 007 022	Портьеры и занавеси сетчатые
Тұсқағаздар және еден жабындары, кілем және кілем бұйымдары	914 898	419 559	2 770 874	6 677 309	14 078 637	Обои и покрытия напольные, ковры и изделия ковровые
Электрлі тұрмыстық құралдар	7 973 508	2 844 746	19 891 746	23 693 950	59 913 149	Приборы электрические бытовые
Жиназ	3 973 927	3 108 623	11 894 380	19 778 767	33 080 610	Мебель
Жарықтандыру құралдары	2 242 556	276 637	875 806	4 955 508	14 296 978	Приборы осветительные
Ағаштан, тоздан жасалған бұйымдар және өрілген бұйымдар	111 552	84 452	155 490	461 820	891 651	Изделия из дерева, пробки и изделия плетеные



## Жалғасы

## Продолжение

	Павлодар	Солтүстік Қазақстан	Шығыс Қазақстан	Астана қаласы	Алматы қаласы	
Музыкалық аспаптар мен партитуралар	36 532	36 778	548 089	2 986 817	1 491 966	Инструменты и партитуры музыкальные
Басқа топтамаларға енгізілмеген фаянс ыдыстар, шыныдан, фарфор және қыштан жасалған бұйымдар, пышақ бұйымдары мен құралдар, электрлі емес тұрмыстық жабдықтар және бұйымдар	850 615	905 025	3 219 184	3 151 408	7 822 879	Посуда фаянсовая, изделия из стекла, фарфора и керамики, изделия ножевые и приборы, оборудование и изделия неэлектрические бытовые, не включенные в другие категории
Кітаптар	428 562	81 188	1 940 737	2 155 019	10 940 732	Книги
Газет және журналдар	331 737	369 360	1 330 166	163 733	6 307 150	Газеты и журналы
Кеңсе тауарлары	1 901 880	295 375	14 262 739	4 459 373	21 660 593	Товары канцелярские
Музыкалық және бейнежазбалар	216 317	18 338	1 664 295	897 599	2 386 349	Музыкальные и видеозаписи
Велосипедті қоса, басқа топтамаларға енгізілмеген спорт тауарлары	476 967	324 034	6 606 697	4 322 521	8 684 110	Товары спортивные, включая велосипеды
Кемпинг жабдықтары	41 031	51 883	122 974	48 551	2 172 803	Оборудование кемпингов
Ойындар және ойыншықтар	502 973	365 564	4 689 997	3 902 742	9 924 167	Игры и игрушки
Почтальық маркалар және монеталар				32 465	11 033 090	Марки почтовые и монеты
Жәдігерлер және суреттер	31 359	281 500	3 915 554	1 273 965	2 247 769	Сувениры и картины
Киім	28 665 001	8 485 516	104 405 330	63 823 198	161 628 104	Одежда
Аяқ киім	6 083 792	3 000 994	17 091 094	28 362 826	50 036 430	Обувь
Теріден жасалған бұйымдар мен жол керек-жарақтары	119 698	1 069 101	666 529	1 674 063	4 909 075	Изделия из кожи и принадлежности дорожные
Фармацевтикалық тауарлар	6 561 986	7 138 988	9 774 727	15 291 015	22 911 701	Товары фармацевтические
Медициналық және ортопедиялық тауарлар	2 620 408	437 156	2 726 532	3 136 435	12 046 164	Товары медицинские и ортопедические
Косметикалық тауарлар және дәретханалық керек-жарақтар	2 590 286	1 450 894	8 935 190	29 035 448	51 486 912	Товары косметические и принадлежности туалетные
Гүлдер, өсімдіктер және тұқымдар	329 151	464 391	1 366 598	1 458 940	2 359 076	Цветы, растения и семена
Тыңайтқыштар және агрохимиялық өнімдер	59 452	245 970	183 939	31 841	347 484	Удобрения и продукты агрохимические
Үй жануарлары және оларға арналған азықтар	193 903	50 951	263 317	270 656	1 702 885	Животные домашние и корма для них
Мотор отындары, из них	65 756 661	21 889 666	50 060 520	63 507 686	119 702 295	Топливо моторное, в том числе бензин
автомобиль бензин	26 633 119	12 034 328	36 373 903	45 704 319	96 906 637	автомобильный газойль (дизельный)
газойльдер (дизельдік отын)	36 999 826	8 635 795	12 916 121	14 746 668	17 935 126	газойль (топливо дизельное)
сұйытылған пропан және бутан	502 035	854 865	42 063	2 557 860	2 562 914	пропан и бутан сжиженные
майлайтын, салқындататын және өзге де құралдар	1 537 112	364 678	726 602	446 292	1 537 192	смазочные, охлаждающие и прочие средства, сопутствующие моторному топливу
Сағаттар және зергерлік бұйымдар	888 732	245 460	1 172 233	4 217 485	18 211 108	Часы и изделия ювелирные

## Жалғасы

## Продолжение

	Павлодар	Солтүстік Қазақстан	Шығыс Қазақстан	Астана қаласы	Алматы қаласы	
Фотоаппаратура, оптикалық және дәл құралдар, жабдықтар	918 427	240 017	1 385 926	3 643 416	5 001 935	Фотоаппаратура, оборудование и приборы оптические и точные
Тазалағыш құралдар	1 271 953	1 369 286	7 775 679	5 735 704	25 611 868	Средства чистящие
Тұрмыстық сұйық отын, баллондағы газ, көмір, ағаш отын, одан ағаш отыны	538 558	1 826 990	4 896 520	1 055 082	1 588 964	Топливо бытовое жидкое, газ в баллонах, уголь, топливо
көмір	1 931	392	83 471	41 097	313	древесное, из них
	455 059	1 439 853	3 380 562	651 824	157 683	топливо древесное
Басқа топтамаларға енгізілмеген, тұрмыстық мақсаттағы өзге де азық-түлік емес тауарлардан басқа	2 636 909	561 206	3 298 797	3 186 430	13 851 161	Товары непродовольственные бытового назначения прочие, не включенные в другие группировки
Басқа топтамаларға енгізілмеген, ауыл шаруашылығы шикізаттары	8 983	28 760	86 766	144 286	14 671	Сырьё сельскохозяйственное, не включенное в другие группировки
Басқа топтамаларға енгізілмеген, машиналар және жабдықтар	1 602 051	5 781 026	273 665	8 849 585	7 243 263	Машины и оборудование, не включенные в другие группировки
Басқа топтамаларға енгізілмеген, тұтынуға арналмаған азық-түлік емес тауарлар	884 725	819 841	21 152 541	2 969 224	51 170 734	Товары непродовольственные непотребительского назначения, не включенные в другие группировки
Антикварлық тауарлар			28 069			Товары антикварные
Ұсталған кітаптар	3 127			9 150		Книги поддержанные
Өзге де ұсталған тауарлар	68 577	38 953	85 416	152 534	958 517	Товары поддержанные прочие

### 3. Халықтың ұзақ мерзімді пайдаланылатын тауарлармен қамтамасыз етілуі\*

#### Обеспеченность населения товарами длительного пользования\*

жыл соңына, 100 отбасына шаққандағы, дана

на конец года, на 100 семей, штук

	2010	2011	2012	2013	2014	
Теледидарлар	173	192	218	239	247	Телевизоры
Магнитофондар, бейнемагнитофондар	186	192	197	212	208	Магнитофоны, видеомагнитофоны
Фотоаппараттар	47	48	49	48	48	Фотоаппараты
Тоңазытқыштар мен мұздатқыштар	131	141	155	164	171	Холодильники, морозильники
Кір жуғыш машиналар	103	112	120	129	134	Стиральные машины
Электр шаңсорғыштар	137	158	185	231	234	Электропылесосы
Компьютерлер	73	79	84	102	119	Компьютеры

жыл соңына, 1000 адамға шаққандағы, дана

на конец года, на 1000 человек, штук

	2010	2011	2012	2013	2014	
Теледидарлар	495	547	622	684	705	Телевизоры
Магнитофондар, бейнемагнитофондар	531	549	564	606	595	Магнитофоны, видеомагнитофоны
Фотоаппараттар	130	138	139	138	137	Фотоаппараты
Тоңазытқыштар мен мұздатқыштар	375	403	444	469	488	Холодильники, морозильники
Кір жуғыш машиналар	295	319	344	368	382	Стиральные машины
Электр шаңсорғыштар	392	453	530	661	669	Электропылесосы
Компьютерлер	208	227	240	291	339	Компьютеры

\*Бағалау.

Оценка.

## 4. Тамақ өнімдері мен сусындарды ұсыну бойынша қызметтердің көлемі

### Объем услуги предоставления продуктов питания и напитков

#### 4.1 Тамақ өнімдері мен сусындарды ұсыну бойынша қызметтердің көлемін секторлар бойынша бөлу

#### Распределение объема услуг предоставления продуктов питания и напитков по секторам

млн. теңге

млн. тенге

	2010	2011	2012	2013	2014	
<b>Қоғамдық тамақтандыру қызметінің көлемі, барлығы</b>	156 010,9	185 308,9	220 484,2	238 307,7	269 320,5	<b>Объем услуг общественного питания, всего</b>
Мемлекеттік сектор	410,7	736,3	548,1	662,0	1142,5	Государственный сектор
Мемлекеттік емес сектор	155 600,2	184 572,6	219 936,1	237 645,7	268 178,0	Негосударственный сектор

#### 4.2 Тамақ өнімдері мен сусындарды ұсыну бойынша қызметтердің көлемі

### Объем услуги предоставления продуктов питания и напитков

млн. теңге

млн. тенге

	2010	2011	2012	2013	2014
<b>Қазақстан Республикасы</b>	156 010,9	185 308,9	220 484,2	238 307,7	269 320,5
Ақмола	3 385,1	3 630,5	3 987,7	4 723,6	7 203,4
Ақтөбе	5 798,4	7 819,6	9 648,7	9 907,0	11 051,4
Алматы	3 801,8	4 925,8	9 227,8	9 997,1	11 410,7
Атырау	19 566,1	20 483,6	21 154,8	21 048,4	22 951,1
Батыс Қазақстан	10 023,3	14 025,8	15 155,4	11 345,4	10 734,4
Жамбыл	3 961,0	4 915,1	4 777,1	5 819,0	6 621,4
Қарағанды	7 804,2	10 120,1	11 614,4	13 002,0	14 578,1
Қостанай	4 051,1	4 889,8	4 752,2	5 130,2	5 585,1
Қызылорда	6 907,8	7 357,4	8 107,1	11 934,9	12 932,4
Маңғыстау	14 744,7	15 494,2	18 913,4	18 843,8	23 104,3
Оңтүстік Қазақстан	10 973,2	13 695,3	14 242,4	18 671,4	22 565,9
Павлодар	2 698,3	3 681,1	8 545,3	7 202,9	8 618,9
Солтүстік Қазақстан	1 451,8	2 327,1	2 712,9	3 905,9	4 487,7
Шығыс Қазақстан	15 744,9	14 071,2	16 861,8	19 652,8	19 808,2
Астана қаласы	11 045,5	16 069,7	20 721,3	24 397,9	30 673,4
Алматы қаласы	34 053,7	41 802,6	50 061,9	52 725,4	56 994,1

**4.3 Тамақ өнімдері мен сусындарды ұсыну бойынша  
қызметтердің нақты көлем индексі  
Индекс физического объема услуг  
по предоставлению продуктов питания и напитков**

өткен жылға пайызбен

в процентах к предыдущему году

	2010	2011	2012	2013	2014
<b>Қазақстан Республикасы</b>	128,8	109,0	113,4	102,3	103,4
Ақмола	124,6	97,0	104,8	112,3	145,9
Ақтөбе	119,5	128,4	114,4	96,5	108,5
Алматы	196,1	123,6	181,4	101,4	90,5
Атырау	127,4	93,4	101,0	97,0	105,9
Батыс Қазақстан	128,5	118,6	106,5	74,7	87,3
Жамбыл	129,1	110,8	91,0	112,4	103,8
Қарағанды	123,6	123,3	108,7	103,3	102,0
Қостанай	149,7	115,6	96,2	106,1	101,0
Қызылорда	114,1	98,3	102,6	144,3	102,5
Маңғыстау	164,4	98,2	115,0	91,7	110,0
Оңтүстік Қазақстан	149,8	113,0	97,4	121,2	108,4
Павлодар	77,5	129,4	229,2	79,4	98,3
Солтүстік Қазақстан	184,4	132,9	110,6	133,9	108,8
Шығыс Қазақстан	198,7	80,2	111,6	111,0	94,5
Астана қаласы	102,2	132,4	125,1	113,2	121,7
Алматы қаласы	111,1	113,5	114,1	101,2	105,5

## 5. Сауда объектілерінің саны Количество торговых объектов

### 5.1 Облыс бойынша отандық өнімді сату бойынша бөлшек сауда дүкендерінің желісі Сеть магазинов розничной торговли по продаже потребительских товаров по областям

	2010		2011		2012		2013		2014	
	бірлік единиц	сауда алаңы, шаршы метр торговая площадь, кв. м	бірлік единиц	сауда алаңы, шаршы метр торговая площадь, кв. м	бірлік единиц	сауда алаңы, шаршы метр торговая площадь, кв. м	бірлік единиц	сауда алаңы, шаршы метр торговая площадь, кв. м	бірлік единиц	сауда алаңы, шаршы метр торговая площадь, кв. м
<b>Қазақстан Республикасы</b>	122 298	7 891 513	111 659	7 654 863	99 356	6 825 223	117 034	8 158 222	118 026	7 866 203
Ақмола	7 541	349 574	6 303	356 267	5 172	339 822	7 963	422 703	7 535	433 034
Ақтөбе	6 355	436 509	9 108	907 476	4 345	390 732	4 621	315 570	4 724	317 095
Алматы	11 569	532 642	11 969	467 643	14 138	579 425	15 479	675 729	14 629	672 936
Атырау	6 461	548 957	3 630	378 718	3 528	309 086	3 808	315 343	3 756	279 905
Батыс Қазақстан	4 507	206 163	4 516	171 732	3 043	183 857	4 895	349 296	5 304	325 850
Жамбыл	5 110	252 670	6 019	294 191	6 396	329 396	7 859	358 217	7 625	367 724
Қарағанды	5 628	404 273	6 821	618 039	5 421	437 879	7 691	658 733	8 652	728 270
Қостанай	5 833	387 373	6 115	415 955	5 088	416 607	7 686	548 575	7 815	509 104
Қызылорда	5 390	230 483	3 601	171 758	3 636	159 861	5 887	323 739	5 499	241 857
Маңғыстау	3 922	378 417	3 226	266 179	1 983	226 688	3 857	352 579	3 573	241 019
Оңтүстік Қазақстан	22 570	1 137 886	19 436	970 918	18 246	977 137	18 554	1 044 177	19 031	1 034 953
Павлодар	3 003	324 892	2 781	246 106	3 102	262 765	5 839	411 157	5 474	397 955
Солтүстік Қазақстан	4 365	334 216	4 536	339 670	3 897	303 407	5 468	429 002	4 828	304 944
Шығыс Қазақстан	16 086	1 055 320	10 316	779 310	9 545	691 890	9 591	734 809	11 331	706 417
Астана қаласы	5 144	582 543	4 518	457 534	5 461	512 234	4 774	518 363	4 575	542 483
Алматы қаласы	8 814	729 595	8 764	813 367	6 355	704 437	3 062	700 230	3 675	762 657

## 5.2 Сауда базарлардың саны

### Количество торговых рынков

Бірлік

единиц

	2010		2011		2012		2013		2014	
	базар- лардың саны  количес- тво рынков	сауда орын- дары- ның саны  количес- тво торго- вых мест	базар- лардың саны  количес- тво рынков	сауда орын- дары- ның саны  количес- тво торговых мест	базар- лардың саны  количес- тво рынков	сауда орын- дарының саны  количес- тво торговых мест	базар- лардың саны  количес- тво рынков	сауда орын- дарының саны  количес- тво торго- вых мест	базар- лардың саны  количес- тво рынков	сауда орын- дарының саны  количес- тво торговых мест
<b>Қазақстан</b>	<b>829</b>	<b>178 565</b>	<b>818</b>	<b>178 733</b>	<b>796</b>	<b>189 177</b>	<b>777</b>	<b>182 687</b>	<b>752</b>	<b>174 149</b>
<b>Республикасы</b>	<b>36</b>	<b>4 995</b>	<b>39</b>	<b>4 923</b>	<b>39</b>	<b>4 798</b>	<b>37</b>	<b>4 747</b>	<b>36</b>	<b>3 966</b>
Ақмола	51	7 244	46	6 310	47	7 339	46	7 700	45	7 103
Ақтөбе	81	16 677	84	17 682	85	18 880	80	19 231	78	19 490
Алматы	20	6 067	20	6 248	20	7 499	20	7 794	19	7 669
Атырау										
Батыс										
Қазақстан	39	6 695	37	6 904	37	7 874	36	8 229	32	7 913
Жамбыл	58	15 588	58	15 690	38	18 899	42	18 842	40	18 008
Қарағанды	64	11 083	60	11 162	57	10 851	57	11 041	53	10 828
Қостанай	53	7 509	47	7 031	47	7 157	47	7 208	43	6 221
Қызылорда	38	6 120	42	8 109	42	8 332	39	7 777	38	7 668
Маңғыстау	21	7 296	19	7 378	22	7 510	22	6 967	22	7 373
Оңтүстік										
Қазақстан	128	35461	135	35 494	134	36 392	132	29 409	139	27 979
Павлодар	33	4 774	34	4 628	32	4 493	32	4 438	32	3 871
Солтүстік										
Қазақстан	33	4 636	35	4 949	35	4 941	36	4 923	35	4 550
Шығыс										
Қазақстан	93	11 823	90	11 434	90	11 704	81	10 896	78	9 730
Астана қаласы	32	14 111	26	12 752	26	13 297	26	13 898	25	13 827
Алматы қаласы	49	18 486	46	18 039	45	19 211	44	19 587	37	17 953

## 6. Көтерме сауда Оптовая торговля

### 6.1 Құндық көріністегі көтерме сауда көлемі Объем оптовой торговли в стоимостном выражении

млн. теңге	млн. тенге				
	2010	2011	2012	2013	2014
<b>Қазақстан Республикасы</b>	8 152 382,4	10 234 755,3	11 832 510,7	14 170 379,8	16 209 979,6
Ақмола	180 168,5	212 187,9	221 647,2	262 733,2	304 975,9
Ақтөбе	296 941,9	709 486,1	558 538,8	430 276,9	663 909,9
Алматы	306 432,7	248 792,3	315 191,5	313 191,1	337 877,4
Атырау	200 890,5	135 558,4	150 483,5	181 122,3	246 694,4
Батыс Қазақстан	207 483,8	152 518,0	210 795,1	221 592,0	238 888,1
Жамбыл	142 252,8	177 492,8	158 182,3	158 511,0	173 422,9
Қарағанды	544 549,9	648 994,7	682 293,2	661 759,8	759 540,9
Қостанай	293 235,6	345 265,8	379 075,5	373 309,5	412 341,1
Қызылорда	74 644,7	81 175,2	102 228,6	112 383,0	137 161,2
Маңғыстау	107 235,2	106 603,5	112 178,1	131 674,3	141 167,5
Оңтүстік Қазақстан	377 158,2	645 220,5	486 049,5	497 915,3	626 961,0
Павлодар	380 713,5	901 742,6	713 241,9	586 951,1	588 576,2
Солтүстік Қазақстан	164 529,0	218 645,3	253 759,7	304 057,9	296 558,5
Шығыс Қазақстан	495 423,9	600 165,2	502 578,7	548 556,9	556 579,8
Астана қаласы	1 108 787,8	1 013 810,3	1 636 989,2	2 366 185,0	2 689 571,3
Алматы қаласы	3 271 934,4	4 037 096,7	5 349 277,9	7 020 160,5	8 035 753,5

### 6.2 Көтерме сауданың нақты көлем индекстері Индексы физического объема оптовой торговли

өткен жылға пайызбен	в процентах к предыдущему году				
	2010	2011	2012	2013	2014
<b>Қазақстан Республикасы</b>	111,9	111,7	113,6	112,2	106,2
Ақмола	112,3	90,6	102,6	87,4	110,0
Ақтөбе	185,8	222,5	75,1	73,2	146,5
Алматы	131,9	73,1	120,4	95,3	125,2
Атырау	143,3	64,8	108,4	118,5	130,3
Батыс Қазақстан	122,0	69,0	132,8	100,5	100,3
Жамбыл	118,6	103,8	78,6	95,1	101,3
Қарағанды	104,6	109,2	101,8	95,1	104,7
Қостанай	107,1	88,0	110,2	91,8	105,4
Қызылорда	111,0	95,7	120,5	108,0	115,3
Маңғыстау	161,1	97,3	101,6	114,9	103,0
Оңтүстік Қазақстан	152,9	155,1	71,9	100,2	115,0
Павлодар	126,6	216,3	75,8	80,1	94,9
Солтүстік Қазақстан	142,5	126,8	109,4	112,5	90,6
Шығыс Қазақстан	124,5	106,9	80,2	104,0	94,4
Астана қаласы	111,8	81,7	187,5	122,5	108,1
Алматы қаласы	99,2	112,8	127,0	126,8	104,4



**6.3 2010 жылғы тұтыну тауарлары мен өндірістік-техникалық мақсаттағы өнімдерді көтерме саудада сату**  
**Оптовая продажа потребительских товаров и продукции производственно-технического назначения за 2010г.**

мың теңге	тыс. тенге						
	Қазақстан Республикасы	Ақмола	Ақтөбе	Алматы	Атырау	Батыс Қазақстан	
<b>Көтерме сауда көлемі, барлығы</b>	8 152 382 420	180 168 492	296 941 877	306 432 675	200 890 490	207 483 837	<b>Объём оптовой торговли, всего</b>
Жолаушылар автомобильдері	25 497 114	311 349		8 610	61 369	125 920	Автомобили пассажирские
Мамандандырылған жолаушылар автомобильдері, жедел жәрдем машиналары, шағын автобустары және т.б. жолсыз (салмағы 3,5 тоннадан артық емес) көлік құралдары	15 650 294	16 000	283 545	118 090	32 450	4 304	Автомобили пассажирские специализированные т.к. машины скорой помощи, миниавтобусы и т.п. и средства транспортные внедорожные (весом не более 3,5 тонн)
Жүк автомобильдері, тіркемелер және автобустар	14 089 071	12 848	1 885 733	35 846	114 463	152 262	Автомобили грузовые, прицепы и автобусы
Автофургондар және тұрғын үйге арналған автотіркемелер, дөңгелекті үйлер	248 234						Автофургоны и автоприцепы для жилья, дома на колесах
Шина және шиналарға арналған камералар	64 867 381	800 081	2 007 112	2 754 743	193 204	4 423 137	Шины и камеры для шин
Өзге де автомобильдерге арналған бөлшектер және керек-жарақтар	75 054 386	1 683 702	1 812 817	4 991 666	1 848 837	3 551 448	Детали и принадлежности для автомобилей прочие
Мотоциклдер және оларға жататын бөлшектер және керек-жарақтар	131 210	9 183		32 040		73 093	Мотоциклы и относящиеся к ним детали и принадлежности
Дән	392 001 089	48 725 951	8 020 100	18 943	189 813	297 755	Зерно
бидай	295 536 782	46 446 875	7 533 853		182 943	242 470	пшеница
Майлы дақылдардың тұқымдарынан басқа дәндер	98 969 529	2 666 303	272 972	43 079	10 430	820 036	Семена, кроме семян культур масличных
Майлы дақылдардың тұқымдары және жемістер	23 839 702	3 790 719	30 416	934 178		276 512	Семена и плоды культур масличных
Мал азықтары	21 333 826	2 492 671		209 279	7 210	831 729	Корма для животных
Басқа топтамаларға енгізілмеген ауыл шаруашылығы шикізаттары	3 136 740	61 955					Сырье сельскохозяйственное, не включенное в другие группировки
Өңделмеген темекі	9 989 543		30 375		4 726 999	5 232 169	Табак необработанный

Жалғасы							Продолжение
	Қазақстан Республикасы	Ақмола	Ақтөбе	Алматы	Атырау	Батыс Қазақстан	
Гүлдер және өсімдіктер	7 518 753				7 912		Цветы и растения
Тірі малдар	1 172 424	777		23 544			Животные живые
Тері, былғары және өңделген былғары	17 348 403			13 368			Шкуры, кожа и выделанная кожа
Жаңа піскен жеміс-жидектер және көкөністер	35 833 546	2 958 998	2 552 257	1 509 351	774 041	3 890 309	Фрукты и овощи свежие
Қайта өңделген жеміс-жидектер және көкөністер	16 845 049	205 746	703 527	783 153	897 475	21 703	Фрукты и овощи переработанные
Үй құсын қоса алғанда, ет	62 142 770	227 677	10 681 935	2 509 942	1 714 500	1 609 010	Мясо, включая птицу домашнюю
Үй құсының етінен жасалған өнімді қоса алғанда, ет	21 158 052	285 921	505 731	137 701	4 254 726	575 063	Продукты мясные, включая продукты из мяса птицы домашней
Сүт өнімдері	209 754 629	4 390 166	14 367 131	14 197 296	7 473 888	6 791 661	Продукты молочные
Жұмыртқалар	15 424 044	418 674	1 488 960	1 136 632	191 261		Яйца
Тағамдық майлар және тоң майлар	59 039 508	1 754 510	4 383 146	2 178 428	2 887 234	2 254 351	Масла и жиры пищевые
өсімдік майы	39 695 195	967 547	4 151 253	946 821	1 301 201	907 531	масло растительное
Шырындар, минералды су, алкогольсіз сусындар және өзге де сусындар	128 042 374	2 728 035	5 855 366	4 547 894	10 851 908	5 634 525	Соки, вода минеральная, напитки безалкогольные и напитки прочие
Алкоһольді ішімдіктер	218 836 053	5 504 332	16 893 507	6 815 270	8 682 850	9 064 789	Напитки алкогольные
сыра	81 735 873	2 919 404	5 348 387	1 768 425	4 592 182	3 284 185	пиво
табиғи жүзім шарабы; жүзім шырыны	21 911 913	466 062	646 435	2 953 656	669 526	823 189	вино виноградное натуральное; сусло
шампан	3 311 820	102 050	2 394	2 652	12 571	3 269	виноградное шампанское
арақ	89 767 894	1 581 704	9 529 462	1 488 868	3 244 542	2 195 144	водка
коньяк	14 200 472	273 141	945 852	507 496	154 470	2 270 038	коньяк
виски	3 142 900	14 544	175 362			328 907	виски
өзге алкогольдік ішімдіктер	4 765 181	147 427	245 615	94 173	9 559	160 057	прочие алкогольные напитки
Темекі өнімдері	154 010 998	7 633 777	1 494 341	6 693 052	4 464 877	3 253 293	Изделия табачные
Қант	123 140 373	4 059 041	4 027 349	98 995	247 556	3 518 893	Сахар
Нан-тоқаш өнімдері	23 057 337	49 160	946 011	333 030	258 837	2 374 912	Изделия хлебобулочные
Шоколад және қанттан жасалған кондитерлік өнімдер	164 638 794	3 944 915	4 995 777	9 092 729	12 454 348	9 496 421	Шоколад и изделия кондитерские из сахара
Кофе, шай, какао және дәмдеуіштер	103 756 631	2 197 461	3 009 062	4 900 570	2 947 007	1 267 091	Кофе, чай, какао и пряности

## Жалғасы

## Продолжение

	Қазақстан Республикасы	Ақмола	Ақтөбе	Алматы	Атырау	Батыс Қазақстан	
Балық, шаян тәрізділер және былқылдақ денелілер	30 519 450	112 926	342 315	858 864	575 210	1 407 843	Рыба, ракообразные и моллюски
Гомогенделген және диеталық тамақ өнімдері	12 653 719	15 679	1 157 312	134 953	51 044	977 557	Продукты пи- щевые гомогене- лизированные и диетические
Басқа топтамаларға енгізілмеген тамақ өнімдері	164 379 030	4 979 122	7 314 642	6 985 820	3 977 586	6 958 876	Продукты пи- щевые, не включенные в другие группировки
ұн	58 975 438	3 012 249	1 359 204	1 304 701	795 316	3 596 796	мука
жарма	14 851 565	226 699	496 119	478 533	179 221	1 007 928	крупа
Мұздатылған тамақ өнімдері	3 012 689	36 388		39 615	1 021 815		Продукты пищевые замороженные
Мұздатылмаған тамақ өнімдері, сусындар және темекі өнімдері	1 935 915	69 841	92 400				Продукты пи- щевые незамо- роженные, на- питки и изде- лия табачные
Иірімжіп	331 764			8 892			Пряжи
Маталар	5 194 894	93 446		175 571	23 655	21 220	Ткани
Төсек және асха- налық жаймалар, шымылдықтар және тоқыма ма- териалдарынан жасалған өзге де бұйымдар	1 199 837	16 254	37 579	177 675	7 210	38 442	Белье постельное и столовое, занавески и изделия прочие из текстильных материалов
Галантереялық тауарлар	1 251 803			33 434	239		Товары галантерейные
Киім	29 458 339	149 027	1 298 551	570 042	3 843 926	2 760 777	Одежда
Аяқ киім	12 009 792	55 439	127 264	43 577	879 383	534 355	Обувь
Радио- және телевизиялық, фотографиялық тауарлардан басқа, электр тұрмыстық тауарлар	150 556 179	80 162	2 471 956	5 453 829	256 239	1 499 010	Приборы быто- вые электри- ческие, за исключением радио-, телеви- зионных и фотографичес- ких товаров
Радио-, теле-, бейне-, DVD аппаратуралар	26 977 946		578 083	1 124 644	12 793	260 360	Радио-, теле-, видео-, DVD аппаратура
Грампластинка- лар, магни-тофон пленкалар, аудио- және бейнекассеталар, компакт- дискілер, DVD — дискілер	8 604 988		1 944		4 004 026		Грампластинки, пленки магни- тофонные, аудио- и видео- кассеты, компакт-диски, DVD - диски (за исключением пустой пленки)
Фото- және опти- калық тауарлар	2 881 707	10 708	397	1 817	215 205	83 658	Товары фото- и оптические
Шыныдан, фар- фордан және қыштар жасалған бұйымдар	18 440 365	101 554	2 865 869	1 489 032	12 468	221 284	Изделия из стекла, фарфо- ра и керамики

## Жалғасы

## Продолжение

	Қазақстан Республикасы	Ақмола	Ақтөбе	Алматы	Атырау	Батыс Қазақстан	
Тазалағыш құралдар	149 512 081	1 661 363	1 916 132	17 921 950	4 840 805	1 911 543	Средства чистящие
Парфюмерлік-косметикалық тауарлар	109 117 465	2 693 681	2 529 066	4 482 311	2 062 277	5 773 962	Товары парфюмерно-косметические
Фармацевтикалық және медициналық тауарлар және дәрі-дәрмектер	283 051 341	5 442 400	5 520 253	7 413 388	2 710 577	6 775 497	Товары и препараты фармацевтические и медицинские
Хирургиялық және ортопедиялық аспаптар және құралдар	113 907 198	2 364 992	1 355 361	7 221 691	253 048	2 542 045	Приспособления и инструменты хирургические и ортопедические
Тұрмыстық жиназ	22 526 081	83 691	183 890	2 274 463	61 907	1 684 150	Мебель бытовая
Жарықтандыру жабдықтары	25 151 659	87 668	241 051	247 347	37 878	349 785	Оборудование осветительное
Кілемдер және кілем бұйымдары	1 872 240		608 581	586 215	1 814		Ковры и изделия ковровые
Сағаттар және зергерлік бұйымдар	3 244 835	660			12 123		Часы и изделия ювелирные
Пышақ өнімдері және металдан жасалған тұрмыстық ыдыстар	6 797 668			2 793	19 343	64 930	Изделия ножевые и посуда бытовая металлическая
Тоздан тоқылған бұйымдар, бондарлық бұйымдар және өзге де тұрмыстық бұйымдар	2 198 018			19 082	111 695		Изделия плетенные, из пробки, изделия бондарные, изделия деревянные прочие
Басқа топтамаларға енгізілмеген, тұрмыстық мақсаттағы бұйымдар және жабдықтар	6 599 964	2 615		123 042	2 056	137 998	Изделия и оборудование бытового назначения, не включенные в другие группировки
Кітаптар	11 610 836		1 183	4 138	1 041	2 136	Книги
Журналдар және газеттер	3 543 600		38 578	38 381		34 487	Журналы и газеты
Кеңсе тауарлары	38 000 350	27 151	654 998	2 327 023	664 807	288 932	Товары канцелярские
Музыкалық аспаптар	81 518				1 524	1 814	Музыкальные инструменты
Ойындар және ойыншықтар	5 937 924		22 472	1 088 403	12 058		Игры и игрушки
Велосипедтерді қоса, спорт тауарлары	4 124 364		2 940	781 983	3 001	47 010	Товары спортивные, включая велосипеды
Тері бұйымдар және жол аксессуарлары	962 943			1 718	25 820		Изделия кожаные и аксессуары дорожные
Почталық маркалар және монеталар	635						Марки почтовые и монеты
Жәдігерліктер және суреттер	1 183 296						Сувениры и картины

Жалғасы							Продолжение
	Қазақстан Республикасы	Ақмола	Ақтөбе	Алматы	Атырау	Батыс Қазақстан	
Басқа топтамаларға енгізілмеген, өзге де тұтыну тауарлары	32 092 539	220 595	223 206	378 575	389 767	172 990	Товары потребительские прочие, не включенные в другие группировки
Компьютерлермен, шалғай жабдықтар және бағдарламалық қамтамасыз ету	136 478 076	65 882	829 629	17 317 127	1 337 583	2 489 834	Компьютеры, оборудование периферийное и программное обеспечение
Телекоммуникациялық жабдықтар және оның бөліктері	58 810 234	171 364	13 101	5 080 661	16	1 221 906	Оборудование телекоммуникационное и его части
Электронды жабдықтар және оның бөліктері	40 052 232		92 025	17 518	2 787 012		Оборудование электронное прочее и его части
Аудио- және бейнетаспалар және дискеталар, магнитті және оптикалық бос дискілермен (CD және DVD)	1 402 121				591		Аудио- и видеопленки и дискеты, диски магнитные и оптические пустые (CD и DVD)
Тракторды қоса, ауыл және орман шаруашылығына арналған құрал-жабдықтар, машиналар, жабдықтар	27 879 051	11 984 746					Инвентарь, машины и оборудование для сельского и лесного хозяйства, включая трактора
Көгалдар мен бақтарға арналған құрал-жабдықтар, машиналар және жабдықтар	342 697	11 472			109 592		Инвентарь, машины и оборудование для газонов и садов
Ағаш өңдейтін станоктар	350 032			77		63 633	Станки деревообрабатывающие
Металл өңдейтін станоктар	3 560 159	79 844	61 912	321 657	1 735		Станки металлообрабатывающие
Өзге де материалдарды өңдеу	3 731 809	197 364		35 449	1 998 568	173 818	Станки для обработки материалов прочих
Кен өндіру өнеркәсібі, құрылысқа, соның ішінде азаматтық құрылысқа арналған машиналар	85 664 302	24 696	15 128	92 161	4 655 488	458 968	Машины для горнодобывающей промышленности, строительства, в том числе для строительства гражданского
Тігін және тоқыма машиналарын қоса, тоқыма өнеркәсібіне арналған машиналар	46 371						Машины для текстильной промышленности, включая машины швейные и вязальные

## Жалғасы

## Продолжение

	Қазақстан Республикасы	Ақмола	Ақтөбе	Алматы	Атырау	Батыс Қазақстан	
Кеңсе жиназы	12 443 635	8 663	1 512 342	1 003 400	21 397	121 918	Мебель офисная
Өзге де кеңсе машиналары және жабдықтары	29 345 540	460	40 417	22 371 090	71 700		Машины и оборудование офисное прочее
Автомобильдер, мотоциклдер және велосипед- терден басқа, көлік құралдары	8 452 509			170 896			Средства транс- портные, кроме автомобилей, мотоциклов и велосипедов
Машиналар және жабдықтарға байланысты пайдалану материалдары мен керек- жарақтары	161 778 077	3 170 905	1 021	92 012	4 892 981	398 211	Материалы и принадлежност- и эксплуата- ционные, связ- анные с маши- нами и обо- рудованием
Көтеру көлігі жабдықтары	78 646 526		143 584	824 186	197 173		Оборудование подъемно- транспортное
Тамақ өнімдері, суындар мен темекі өндіруге арналған жабдықтар	6 043 406	307	1 229	621 380	7 767		Оборудование для производ- ства пищевых продуктов, на- питков и табака
Электр байланыс жабдығын қоса, кәсіби электро- жабдықтар мен электр аспаптар және электро- материалдар	167 400 416	217 618	11 995 798	3 580 016	3 656 146	1 051 076	Электрообору- дование и элект- роприборы профессио- нальные и электроматери- алы, включая оборудование электросвязи
Жалпы және арнаулы мақсат- тарға арналған өзге де машина- лар, аспаптар, жабдықтар	108 770 771	450 614	7 050 007	813 280	1 759 203	3 822 690	Машины, приборы, оборудование для общих и специальных целей прочими
Қатты отындар	236 696 699	1 024 656	568 698	1 374 097	25 007	30 123	Топливо твердое
тас көмір	218 106 286	1 024 656	568 698	1 025 316	275	30 123	уголь каменный
лигнит (қоңыр көмір)	726 070			216 529			лигнит (уголь бурый)
ағаш отыны	166 061			132 252			топливо древесное
Бензин	535 232 964	8 996 845	11 070 033	22 238 624	13 072 304	19 111 946	Бензин
Сұйық, газ тәрізді отындар және осыған ұқсас өнімдер	1 451 921 087	17 822 602	56 419 440	26 631 300	38 417 823	39 863 130	Топливо жид- кое и газооб- разное прочее и продукты аналогичные
шикі мұнай (көмірсутектер- дің табиғи қоспасы), битуминозды минералдар- дан алынған мұнайдықоса алғанда	23 909 142		1 944 019			2 639 137	нефть сырая (природная смесь углево- дородов), включая нефть, полу- ченную из минералов битуми- нозных

Жалғасы							Продолжение
	Қазақстан Республикасы	Ақмола	Ақтөбе	Алматы	Атырау	Батыс Қазақстан	
сұйық немесе газ тәрізді күйдегі табиғи газ	213 860 062		12 959				газ природный в жидком или газо-образном состоянии
керосин	36 250 607	9 274	21 264			1 640 382	керосин
газойльдер (дизельдік отын)	678 216 936	12 330 324	44 652 260	19 364 384	28 942 119	25 456 196	газойли (топливо дизельное)
оттық мазут	179 461 334	128 705	1 028 288	1 557 957	6 323 976	2 856 086	мазут топочный
сұйытылған пропан және бутан	68 995 503	137 615	151 217	2 091 764	56 767	33 846	пропан и бутан, сжиженные
майлайтын материалдар	26 419 357	1 344 736	46 079		2 100 209	5 718 687	материалы смазочные
Темір кендері	7 049 360						Руды железные
Түсті металдардың кендері	1 911 201						Руды металлов цветных
Бастапқы пішіндегі қара металдар	381 929 155	1 194 808	13 397 154	29 869 798	9 022 636	9 341 367	Металлы черные в первичных формах
Бастапқы пішіндегі түсті металдар	36 402 803	686 433	1 022 196	5 620 810	128 322	484 608	Металлы цветные в первичных формах
Өңделмеген сүрек	11 589 757				763	208 704	Древесина необработанная
Сүректі бастапқы өңдеу өнімдері	11 907 302	351 965	130 023	146 684	121 590	140 476	Продукты первичной обработки древесины
Санитарлық-техникалық жабдықтар	10 983 728	867 247	362 675	230 371	9 705	1 039 618	Оборудование санитарно-техническое
Лактау-бояу (бояулар, лактар және эмальдар) тауарлары	29 917 316	93 632	899 377	2 306 997	1 071 582	1 221 915	Товары лакокрасочные (краски, лаки и эмали)
Табақты шыны	11 545 839	27 760	594 259	919 671	1 771	1 380 863	Стекло листовое
Өзге де құрылыс материалдары	308 256 276	2 968 421	21 068 151	19 086 437	8 546 099	9 912 744	Материалы строительные прочие
Тұсқағаздар	3 861 212	14 174	568 197		9 866	368 108	Обои
Еден жабындары (кілемдерді қоспағанда)	17 460 183	53 570	968 143	3 297	35 230	912 132	Покрытия напольные (за исключением ковров)
Металл арматура	27 323 682	102 223	1 714 718	1 055 753	420 921	45 748	Арматура металлическая
Жылыту және су құбыры жабдықтары, пайдалану материалдары және жабдықтары	90 775 758	442 258	7 125 720	1 472 206	7 297 153	637 215	Оборудование отопительное и водопроводное, материалы эксплуатационные и принадлежности
Қол аспабы	47 943 698	645 154	495 213	963 213	205 304	2 915 704	Инструменты ручные

Жалғасы							Продолжение
	Қазақстан Республикасы	Ақмола	Ақтөбе	Алматы	Атырау	Батыс Қазақстан	
Тыңайтқыштар және агрохимиялық тауарлар	68 467 264	2 671 255	24 760	1 831 162	644 180	3 247 303	Удобрения и товары агрохимические
Өзге де химиялық өнеркәсіптік заттар	111 637 387	54 651	16 685 247	4 380 190	3 009 233	1 333 922	Вещества химические промышленные прочие
Қағаз және кеңсе-қағазы тауарлары	23 724 022	58 541	61 649	2 274 938	456	2 395	Бумага и товары бумажно-беловые
Тоқыма талшықтары	19 069 050		20 175				Волокна текстильные
Бастапқы пішіндегі пластмассалар және резеңке	16 340 587	9 444			295 032		Пластмасса и резина в первичных формах
Ауыл шаруашылығы аралық тауарларынан басқа, басқа топтамаларға енгізілмеген аралық тауарлар	7 568 472	34 465			493 812	1 435 390	Товары промежуточные, кроме сельскохозяйственных, не включенные в другие группировки
Қалдықтар және сынықтар	178 379 639	8 535 207	8 522 903	5 197 681	3 035 044	2 485 566	Отходы и лом
Мамандандырылмаған көтерме сауда	175 837 186	1 893 932	17 633 760	2 360 839	2 144 170	1 471 759	Неспециализированная оптовая торговля

Жалғасы							Продолжение
	Жамбыл	Қарағанды	Қостанай	Қызылорда	Маңғыстау	Оңтүстік Қазақстан	
<b>Көтерме сауда көлемі, барлығы</b>	142 252 780	544 549 967	293 235 561	74 644 712	107 235 192	377 158 237	<b>Объем оптовой торговли, всего</b>
Жолаушылар автомобильдері		1 016 736	106 674	135 580	993	82 985	Автомобили пассажирские
Мамандандырылған жолаушылар автомобильдері, жедел жәрдем машиналары, шағын автобустары және т.б. жолсыз (салмағы 3,5 тоннадан артық емес) көлік құралдары		85 729		667 868		134 106	Автомобили пассажирские специализированные т.к. машины скорой помощи, миниавтобусы и тп и средства транспортные внедорожные (весом не более 3,5 тонн)
Жүк автомобильдері, тіркемелер және автобустар	8 143	3 774 162	423 835	30 541	259 036	231 145	Автомобили грузовые, прицепы и автобусы
Автофургондар және тұрғын үйге арналған автотіркемелер, дөңгелекті үйлер			2 342		10 000	42 824	Автофургоны и автоприцепы для жилья, дома на колесах
Шина және шиналарға арналған камералар	36 025	6 492 180	5 086 267	747 302	521 734	5 177 869	Шины и камеры для шин
Өзге де автомобильдерге арналған бөлшектер және керек-жарақтар	282 361	10 474 370	3 389 351	754 392	1 217 496	2 763 711	Детали и принадлежности для автомобилей прочие



Жалғасы							Продолжение
	Жамбыл	Қарағанды	Қостанай	Қызылорда	Маңғыстау	Оңтүстік Қазақстан	
Мотоциклдер және оларға жататын бөлшектер және керек-жарақтар	740		5 629			2 015	Мотоциклы и относящиеся к ним детали и принадлежности
Дән	3 416 314	163 728	56 469 689			380 716	Зерно
бидай	3 110 163	125 354	55 909 889			289 098	пшеница
Майлы дақылдардың тұқымдарынан басқа дәндер	585 496	129 754	8 298 059	1 947	377 682	80 502	Семена, кроме семян культур масличных
Майлы дақылдардың тұқымдары және жемістер	131 881	197 762	3 205 618	75 505	38 425	2 273 823	Семена и плоды культур масличных
Мал азықтары	245 912	2 123 939	987 697		996	405 585	Корма для животных
Басқа топтамаларға енгізілмеген ауыл шаруашылығы шикізаттары			1 204 225	2 316	300	488 720	Сырье сельскохозяйственное, не включенное в другие группировки
Өңделмеген темекі							Табак необработанный
Гүлдер және өсімдіктер		510	75 251			1 951	Цветы и растения
Тірі малдар	73 771	2 456	2 341			40 710	Животные живые
Тері, былғары және өңделген былғары	7 924	1 694	101 458			115 205	Шкуры, кожа и выделанная кожа
Жаңа піскен жеміс-жидектер және көкөністер	85 357	2 075 634	1 426 305	40 138	1 025 498	7 762 705	Фрукты и овощи свежие
Қайта өңделген жеміс-жидектер және көкөністер	330 653	1 757 572	1 464 846	476 045	353 299	1 460 340	Фрукты и овощи переработанные
Үй құсын қоса алғанда, ет	456 297	4 011 859	1 750 231	94 981	3 849 005	965 566	Мясо, включая птицу домашнюю
Үй құсының етінен жасалған өнімді қоса алғанда, ет	72 231	4 119 058	609 210	320 848	600 968	187 373	Продукты мясные, включая продукты из мяса птицы домашней
Сүт өнімдері	2 169 451	11 050 101	5 593 582	2 743 671	4 537 491	6 828 638	Продукты молочные
Жұмыртқалар	1 234 107	1 932 084	1 599 207	21 422	9 484	697 461	Яйца
Тағамдық майлар және тоң майлар	1 734 974	3 928 903	3 179 509	1 614 726	1 410 207	3 211 740	Масла и жиры пищевые
өсімдік майы	1 373 441	3 252 320	2 502 359	1 064 060	1 054 863	2 297 384	масло растительное
Шырындар, минералды су, алкогольсіз сусындар және өзге де сусындар	3 997 798	6 868 038	2 823 092	1 649 569	6 352 228	9 578 825	Соки, вода минеральная, напитки безалкогольные и напитки прочие
Алкогольді ішімдіктер	4 412 146	16 525 147	13 061 196	3 181 946	9 007 964	9 101 180	Напитки алкогольные
сыра	1 421 588	9 120 496	6 581 220	1 837 598	2 949 570	4 101 481	пиво

## Жалғасы

## Продолжение

	Жамбыл	Қарағанды	Қостанай	Қызылорда	Маңғыстау	Оңтүстік Қазақстан	
табиғи жүзім шарабы; жүзім шырыны	88 227	1 729 023	1 488 483	101 486	1 268 918	723 382	вино виноградное натуральное; суло
шампан	1 974	199 559	193 320	4 501	174 940	605 029	виноградное шампанское
арақ	2 892 335	4 301 396	4 223 245	1 051 321	4 068 753	3 049 761	водка
коньяк	2 875	783 407	541 277	173 094	543 760	611 499	коньяк
виски		60 845			1 500		виски
өзге алкогольдік ішімдіктер	5 147	330 421	33 651	13 946	523	10 028	прочие алкогольные напитки
Темекі өнімдері	1 094 724	12 211 417	6 410 793	3 763 944	3 934 143	10 869 284	Изделия табачные
Қант	547 529	2 839 279	3 070 425	171 553	669 127	3 606 607	Сахар
Нан-тоқаш өнімдері	594 806	5 374 151	1 082 982	381 155	700 792	3 332 284	Изделия хлебобулочные
Шоколад және қанттан жасалған кондитерлік өнімдер	1 710 329	13 004 799	7 329 992	1 138 239	2 673 326	9 487 610	Шоколад и изделия кондитерские из сахара
Кофе, шай, какао және дәмдеуіштер	727 306	3 781 854	2 599 554	475 126	1 097 172	2 144 358	Кофе, чай, какао и пряности
Балық, шаян тәрізділер және былқылдақ денелілер	6 115 168	4 466 733	1 651 124	78 098	767 714	895 214	Рыба, ракообразные и моллюски
Гомогенделген және диеталық тамақ өнімдері	111 272	730 112	623 761	22 548	178 160	212 582	Продукты пищевые гомогенизированные и диетические
Басқа топтамаларға енгізілмеген тамақ өнімдері	5 242 432	13 452 072	27 251 837	2 397 593	2 002 902	11 705 215	Продукты пищевые, не включенные в другие группировки
ұн	2 967 837	4 433 506	20 398 548	384 302	118 542	8 837 472	мука
жарма	80 294	1 012 161	936 844	83 369	83 695	188 237	крупы
Мүздатылған тамақ өнімдері		15 937	166 651	42 081	1 564 373	29 559	Продукты пищевые замороженные
Мүздатылмаған тамақ өнімдері, сусындар және темекі өнімдері		117 318			52 465	232 064	Продукты пищевые немзамороженные, напитки и изделия табачные
Иірімжіп			1 193			275 920	Пряжи
Маталар	1 351	1 380 538	286 044		11 604	937 854	Ткани
Төсек және асханалық жаймалар, шымылдықтар және тоқыма материалдарынан жасалған өзге де бұйымдар	789	18 767	5 971	300		101 798	Белье постельное и столовое, занавески и изделия прочие из текстильных материалов
Галантереялық тауарлар	5 469	40 719	1 242		806	142 779	Товары галантерейные
Киім	121 485	2 141 565	130 823	90 112	397 755	1 038 186	Одежда
Аяқ киім	19 056	483 939		27 872	424 183	32 022	Обувь

## Жалғасы

## Продолжение

	Жамбыл	Қарағанды	Қостанай	Қызылорда	Маңғыстау	Оңтүстік Қазақстан	
Радио- және телевизиялық, фотографиялық тауарлардан басқа, электр тұрмыстық тауарлар	4 052 047	4 213 402	314 975	12 739	976 049	5 990 552	Приборы бытовые электрические, за исключением радио-, телевизионных и фотографических товаров
Радио-, теле-, бейне-, DVD аппаратуралар	13 887	470 994	56 741	69	6 191	515 533	Радио-, теле-, видео-, DVD аппаратура
Грампластинкалар, магнитофон пленкалар, аудио- және бейнекассеталар, компакт-дискілер, DVD – дискілер				414	89	72 561	Грампластинки, пленки магнитофонные, аудио- и видеокассеты, компакт-диски, DVD - диски (за исключением пустой пленки)
Фото- және оптикалық тауарлар	2 716	187 850	23 754	847	502	16 372	Товары фото- и оптические
Шыныдан, фарфордан және қыштар жасалған бұйымдар	102 903 507	3 503 026	115 653	4 091	13 724	490 228	Изделия из стекла, фарфора и керамики
Тазалағыш құралдар	2 482 702	7 236 983	2 596 984	1 133 372	988 163	6 971 954	Средства чистящие
Парфюмерлік-косметикалық тауарлар	940 664	7 964 027	3 228 103	1 479 416	2 574 627	2 943 019	Товары парфюмерно-косметические
Фармацевтикалық және медициналық тауарлар және дәрі-дәрмектер	5 394 449	13 756 591	7 789 809	1 848 054	2 091 484	27 892 551	Товары и препараты фармацевтические и медицинские
Хирургиялық және ортопедиялық аспаптар және құралдар	575 474	9 927 523	6 386 908	593 864	941 408	7 333 795	Приспособления и инструменты хирургические и ортопедические
Тұрмыстық жиһаз	105 550	2 152 476	149 614	300 391	233 456	1 416 298	Мебель бытовая
Жарықтандыру жабдықтары	109 882	2 277 898	95 544	1 845	113 939	409 548	Оборудование осветительное
Кілемдер және кілем бұйымдары	433	173 957	42 743	107		197 264	Ковры и изделия ковровые
Сағаттар және зергерлік бұйымдар	20 973	370				5 315	Часы и изделия ювелирные
Пышақ өнімдері және металдан жасалған тұрмыстық ыдыстар	833	9 850	56 333		27 013	1 362 782	Изделия ножевые и посуда бытовая металлическая
Тоздан тоқылған бұйымдар, бондарлық бұйымдар және өзге де тұрмыстық бұйымдар		281 149	1 021	26	93 862		Изделия плетеные, из пробки, изделия бондарные, изделия деревянные прочие
Басқа топтамаларға енгізілмеген, тұрмыстық мақсаттағы бұйымдар және жабдықтар	156 294	1 283 169	62 751		4 097	166 268	Изделия и оборудование бытового назначения, не включенные в другие группировки
Кітаптар	3 235	759 022	15 551	8 592		9 687	Книги

Жалғасы							Продолжение
	Жамбыл	Қарағанды	Қостанай	Қызылорда	Маңғыстау	Оңтүстік Қазақстан	
Журналдар және газеттер	7 238	136 539	14 869			24 006	Журналы и газеты
Кеңсе тауарлары	237 110	10 052 673	182 507	104 038	180 642	378 288	Товары канцелярские
Музыкалық аспаптар		2 318				2 691	Музыкальные инструменты
Ойындар және ойыншықтар	2 303	195 720	22 801	425		67 851	Игры и игрушки
Велосипедтерді қоса, спорт тауарлары	40 748	303 224	2 855	1 798	1 608		Товары спортивные, включая велосипеды
Тері бұйымдар және жол аксессуарлары	310	2 772		631	337	20 217	Изделия кожаные и аксессуары дорожные
Почталық маркалар және монеталар		635					Марки почтовые и монеты
Жәдігерліктер және суреттер		36 029	137	7 551	335	122 472	Сувениры и картины
Басқа топтамаларға енгізілмеген, өзге де тұтыну тауарлары	100 164	3 746 537	1 188 926	366 186	278 609	3 848 902	Товары потребительские прочие, не включенные в другие группировки
Компьютерлермен, шалғай жабдықтар және бағдарламалық қамтамасыз ету	578 556	2 305 719	3 545 992	137 430	1 043 466	496 315	Компьютеры, оборудование периферийное и программное обеспечение
Телекоммуникациялық жабдықтар және оның бөліктері	54 714	857 773	146 745	185	491 481	208 061	Оборудование телекоммуникационное и его части
Электронды жабдықтар және оның бөліктері	589 999	197 230	2 101 009	1 265 727	265 960	6 893 472	Оборудование электронное прочее и его части
Аудио- және бейнетаспалар және дискеталар, магнитті және оптикалық бос дискілермен (CD және DVD)		376 131			89 518	26	Аудио- и видеоопленки и дискеты, диски магнитные и оптические пустые (CD и DVD)
Тракторды қоса, ауыл және орман шаруашылығына арналған құрал-жабдықтар, машиналар, жабдықтар		72 763	3 666 517		9 766	51 490	Инвентарь, машины и оборудование для сельского и лесного хозяйства, включая трактора
Көгалдар мен бақтарға арналған құрал-жабдықтар, машиналар және жабдықтар		918					Инвентарь, машины и оборудование для газонов и садов
Ағаш өңдейтін станоктар		12 633			2 789	2 809	Станки деревообрабатывающие
Металл өңдейтін станоктар	10 033	426 835	140 853				Станки металлообрабатывающие

## Жалғасы

## Продолжение

	Жамбыл	Қарағанды	Қостанай	Қызылорда	Маңғыстау	Оңтүстік Қазақстан	
Өзге де материалдарды өңдеу		124 812	110 882		98 686	49 808	Станки для обработки материалов прочих
Кен өндіру өнеркәсібі, құрылысқа, соның ішінде азаматтық құрылысқа арналған машиналар	25 176	23 829 287	1 208 728		2 028 914	5 207	Машины для горнодобывающей промышленности, строительства, в том числе для строительства гражданского
Тігін және тоқыма машиналарын қоса, тоқыма өнеркәсібіне арналған машиналар			644				Машины для текстильной промышленности, включая машины швейные и вязальные
Кеңсе жиһазы	388 828	1 875 155	323 792	584	26 935	380 000	Мебель офисная
Өзге де кеңсе машиналары және жабдықтары	143	43 912	38 000	12 447		805 744	Машины и оборудование офисные прочие
Автомобильдер, мотоциклдер және велосипедтерден басқа, көлік құралдары		240 261	1 966 438			2 728	Средства транспорта, кроме автомобилей, мотоциклов и велосипедов
Машиналар және жабдықтарға байланысты пайдалану материалдары мен керек-жарақтары	167 704	14 010 494	890 357	253 187	146 286	304 470	Материалы и принадлежности эксплуатационные, связанные с машинами и оборудованием
Көтеру көлігі жабдықтары		2 931 067	183 797		2 358	79 333	Оборудование подъемно-транспортное
Тамақ өнімдері, суындар мен темекі өндіруге арналған жабдықтар	10 542	562 598	1 545 058			241 326	Оборудование для производства пищевых продуктов, напитков и табака
Электр байланыс жабдығын қоса, кәсіби электрожабдықтар мен электр аспаптар және электроматериалдар	551 345	12 962 280	8 093 512	804 314	2 416 746	10 248 038	Электрооборудование и электроприборы профессиональные и электроматериалы, включая оборудование электросвязи
Жалпы және арнаулы мақсаттарға арналған өзге де машиналар, аспаптар, жабдықтар	648 585	11 332 576	5 513 683	2 237 435	711 914	3 432 447	Машины, приборы, оборудование для общих и специальных целей прочими
Қатты отындар	1 076 512	49 130 667	2 209 644	348 118		951 387	Топливо твердое
тас көмір	999 524	37 572 547	2 209 640	346 661		789 446	уголь каменный
лигнит (қоңыр көмір)		14 702				28 260	лигнит (уголь бурый)
ағаш отыны		13 901					топливо древесное

## Жалғасы

## Продолжение

	Жамбыл	Қарағанды	Қостанай	Қызылорда	Маңғыстау	Оңтүстік Қазақстан	
Бензин	22 576 869	10 021 782	11 308 274	4 988 869	1 866 103	38 723 340	Бензин
Сұйық, газ тәрізді отындар және осыған ұқсас өнімдер	48 667 862	46 244 397	23 783 867	25 755 129	14 490 675	50 480 756	Топливо жидкое и газообразное прочее и продукты аналогичные
шикі мұнай (көмірсутектердің табиғи қоспасы), битуминозды минералдардан алынған мұнайды қоса алғанда	3 621 034	31 265				810 132	нефть сырая (природная смесь углеводородов), включая нефть, полученную из минералов битуминозных газ природный в жидком или газообразном состоянии
сұйық немесе газ тәрізді күйдегі табиғи газ		927 600			344 107		керосин
керосин	27 140	253 066	398			126 364	газойли (топливо дизельное)
газойльдер (дизельдік отын)	25 382 342	27 194 305	21 558 304	23 135 286	12 049 418	40 869 042	мазут топочный
оттық мазут	17 315 572	4 349 718	28 237	990 033	25 514	3 947 011	пропан и бутан, сжиженные
сұйытылған пропан және бутан	211 139	1 589 326	71 912	502 500	1 385 518	1 918 793	материалы смазочные
майлайтын материалдар	54 229	4 488 687	20 448	764 702	527 521	1 242 835	Руды железные
Темір кендері		139 386					Руды металлов цветных
Түсті металдардың кендері	50 724	1 549 741				47 031	Металлы черные в первичных формах
Бастапқы пішіндегі қара металдар	2 388 397	56 854 690	3 169 093	1 395 245	1 230 570	10 166 590	Металлы цветные в первичных формах
Бастапқы пішіндегі түсті металдар	2 110	4 569 636	214 623		266 448	917 972	Древесина необработанная
Өңделмеген сүрек	89 601	48 102	70 488			124 329	Продукты первичной обработки древесины
Сүректі бастапқы өңдеу өнімдері	28 491	135 751	1 578 510	70 514	710 036	118 747	Оборудование санитарно-техническое
Санитарлық-техникалық жабдықтар	30 065	1 264 306	126 222		115 018	296 798	Товары лакокрасочные (краски, лаки и эмали)
Лактау-бояу (бояулар, лактар және эмальдар) тауарлары	90 003	1 808 922	1 043 690	402 969	315 523	1 267 845	Стекло листовое
Табақты шыны	31 324	517 070	1 062 197	30 772	283 405	2 691 974	Материалы строительные
Өзге де құрылыс материалдары	3 644 146	35 577 581	13 310 761	2 041 259	6 410 534	26 957 984	прочие
Тұсқағаздар	8 828	8 391	373 885		112 303	279 015	Обои
Еден жабындары (кілемдерді қоспағанда)	2 928	1 055 030	1 660 620	59 755	313 564	261 724	Покртия напольные (за исключением ковров)
Металл арматура	517 056	5 465 345	1 285 392	563 956	33 008	3 921 146	Арматура металлическая

Жалғасы							Продолжение
	Жамбыл	Қарағанды	Қостанай	Қызылорда	Маңғыстау	Оңтүстік Қазақстан	
Жылыту және су құбыры жабдықтары, пайдалану материалдары және жабдықтары	162 573	9 669 931	273 767	240 124	2 921 155	5 995 206	Оборудование отопительное и водопроводное, материалы эксплуатационные и принадлежности
Қол аспабы	30 787	1 193 755	1 243 816	170 085	305 274	97 872	Инструменты ручные
Тыңайтқыштар және агрохимиялық тауарлар	2 870 476	934 259	4 528 909	314 349	1 117 436	1 364 647	Удобрения и товары агрохимические
Өзге де химиялық өнеркәсіптік заттар	1 611 758	6 039 787	1 084 974	373 509	501 893	3 521 403	Вещества химические промышленные прочие
Қағаз және кеңсе-қағазы тауарлары		247 841	87	3 438		260 142	Бумага и товары бумажно-беловые
Тоқыма талшықтары	33 704	2 587	51 224			18 951 071	Волокна текстильные
Бастапқы пішіндегі пластмассалар және резеңке	35 242	1 633 025	4 351	1 850	136 345	1 350 231	Пластмасса и резина в первичных формах
Ауыл шаруашылығы аралық тауарларынан басқа, басқа топтамаларға енгізілмеген аралық тауарлар	96 360	441 691	32 871		553	255 492	Товары промежуточные, кроме сельскохозяйственных, не включенные в другие группировки
Қалдықтар және сынықтар	3 616 407	32 015 324	11 481 423	2 628 014	4 849 848	27 352 329	Отходы и лом
Мамандандырылмаған көтерме сауда	841 116	353 176	34 281	3 533 574	11 347 219	284 747	Неспециализированная оптовая торговля

Жалғасы							Продолжение
	Павлодар	Солтүстік Қазақстан	Шығыс Қазақстан	Астана қаласы	Алматы қаласы		
<b>Көтерме сауда көлемі, барлығы</b>	380 713 452	164 529 023	495 423 873	1 108 787 856	3 271 934 396		<b>Объём оптовой торговли, всего</b>
Жолаушылар автомобильдері	79 754	81 409	2 965 962	325 603	20 194 170		Автомобили пассажирские
Мамандандырылған жолаушылар автомобильдері, жедел жәрдем машиналары, шағын автобустары және т.б. жолсыз (салмағы 3,5 тоннадан артық емес) көлік құралдары			53 782	414 751	13 839 669		Автомобили пассажирские специализированные т.к машины скорой помощи, миниавтобусы и тп и средства транспортные внедорожные (весом не более 3,5 тонн)
Жүк автомобильдері, тіркемелер және автобустар	368 437	80 574	1 122 380	1 937 626	3 652 040		Автомобили грузовые, прицепы и автобусы
Автофургондар және тұрғын үйге арналған автотіркемелер, дөңгелекті үйлер				25 346	167 722		Автофургоны и автоприцепы для жилья, дома на колесах

Жалғасы	Продолжение					
	Павлодар	Солтүстік Қазақстан	Шығыс Қазақстан	Астана қаласы	Алматы қаласы	
Шина және шина-ларға арналған камералар	1 773 359	356 017	20 572 270	4 086 577	9 839 504	Шины и камеры для шин
Өзге де автомо-бильдерге арнал-ған бөлшектер және керек-жарақтар	1 961 015	3 084 246	4 263 164	10 935 262	22 040 548	Детали и принадлежности для автомобилей прочие
Мотоциклдер және оларға жататын бөлшектер және керек-жарақтар			3 128	3 461	1 921	Мотоциклы и относящиеся к ним детали и принадлежности
Дән	155 775	19 746 946	5 565 614	173 707 033	75 142 712	Зерно
бидай	132 454	18 864 396	4 326 273	84 773 357	73 599 657	пшеница
Майлы дақылдар-дың тұқымдарынан басқа дәндер	393 810	549 877	368 782	64 946 528	19 424 272	Семена, кроме семян культур масличных
Майлы дақылдар-дың тұқымдары және жемістер	392	1 033 564	3 096 756	4 875 057	3 879 094	Семена и плоды культур масличных
Мал азықтары	112 962	409 332	2 995 432	5 822 301	4 688 781	Корма для животных
Басқа топтамаларға енгізілмеген ауыл шаруашылығы шикізаттары			1 301 406	53 743	24 075	Сырье сельскохозяйственное, не включенное в другие группировки
Өңделмеген темекі						Табак необработанный
Гүлдер және өсімдіктер			3 217	5 932 174	1 497 738	Цветы и растения
Тірі малдар	33 602	535 884	12 900	446 439		Животные живые
Тері, былғары және өңделген былғары	9 255	16 070	87 573		16 995 856	Шкуры, кожа и выделанная кожа
Жаңа піскен жеміс-жидектер және көкөністер	234 903	120 792	2 091 066	2 449 091	6 837 101	Фрукты и овощи свежие
Қайта өңделген жеміс-жидектер және көкөністер	166 711	299 560	1 006 812	710 646	6 206 961	Фрукты и овощи переработанные
Үй құсын қоса алғанда, ет	6 526 815	39 203	4 772 094	5 563 949	17 369 706	Мясо, включая птицу домашнюю
Үй құсының етінен жасалған өнімді қоса алғанда, ет	392 911	1 315 255	1 752 829	3 748 382	2 279 845	Продукты мясные, включая продукты из мяса птицы домашней
Сүт өнімдері	4 393 229	1 139 527	19 095 711	27 103 254	77 879 832	Продукты молочные
Жұмыртқалар	190 297	15 096	3 106 474	928 752	2 454 133	Яйца
Тағамдық майлар және тоң майлар	2 676 486	1 337 265	9 465 832	1 609 668	15 412 529	Масла и жиры пищевые
өсімдік майы	1 715 267	602 670	6 147 452	1 229 646	10 181 380	масло растительное
Шырындар, мине-ралды су, алкоголь-сіз сусындар және өзге де сусындар	3 650 011	2 165 449	9 150 103	8 204 837	43 984 696	Соки, вода минеральная, напитки безалкогольные и напитки прочие
Алкогольді ішімдіктер	8 427 510	3 921 617	15 012 095	15 082 699	74 141 805	Напитки алкогольные
сыра	4 226 065	1 407 280	6 954 260	6 587 515	18 636 217	пиво
табиғи жүзім шарабы; жүзім шырыны	1 293 397	586 204	1 800 454	2 041 240	5 232 231	вино виноградное натуральное; сусло виноградное
шампан	31 536	42 010	340 120	327 589	1 268 306	шампанское
арақ	2 632 374	1 589 746	4 590 636	2 987 579	40 341 028	водка
коньяк	191 585	241 773	953 913	2 319 743	3 686 549	коньяк
виски	719	15 737	63 113	75 018	2 407 155	виски
өзге алкогольдік ішімдіктер	51 834	38 867	309 599	744 015	2 570 319	прочие алкогольные напитки
Темекі өнімдері	5 574 508	2 868 791	13 198 490	6 885 823	63 659 741	Изделия табачные



## Жалғасы

## Продолжение

	Павлодар	Солтүстік Қазақстан	Шығыс Қазақстан	Астана қаласы	Алматы қаласы	
Қант	1 001 560	3 753 442	5 576 717	5 426 345	84 525 955	Сахар
Нан-тоқаш өнімдері	355 963	498 947	996 202	667 164	5 110 941	Изделия хлебобулочные
Шоколад және қанттан жасалған кондитерлік өнімдер	7 128 274	3 235 721	10 238 069	5 349 939	63 358 306	Шоколад и изделия кондитерские из сахара
Кофе, шай, какао және дәмдеуіштер	1 642 608	2 012 352	5 287 556	46 576 643	23 090 911	Кофе, чай, какао и пряности
Балық, шаян тәрізділер және былқылдақ денелілер	463 949	48 222	3 153 301	2 105 259	7 477 510	Рыба, ракообразные и моллюски
Гомогенделген және диеталық тамақ өнімдері	122 866	86 785	618 045	268 474	7 342 569	Продукты пищевые гомогенизированные и диетические
Басқа топтамаларға енгізілмеген тамақ өнімдері	7 487 839	6 269 561	12 708 217	6 346 972	39 298 344	Продукты пищевые, не включенные в другие группировки
ұн	366 242	4 445 552	2 145 835	2 083 895	2 725 441	мука
жарма	510 496	166 326	998 613	603 954	7 799 076	крупя
Мұздатылған тамақ өнімдері		13 892	20 547	32 960	28 871	Продукты пищевые замороженные
Мұздатылмаған тамақ өнімдері, сусындар және темекі өнімдері			120 400	79 104	1 172 323	Продукты пищевые незамороженные, напитки и изделия табачные
Иірімжіп		9 124		6 336	30 299	Пряды
Маталар	15 189	529 705	585 360	424 277	709 080	Ткани
Төсек және асханалық жаймалар, шымылдықтар және тоқыма материалдарынан жасалған өзге де бұйымдар	26 931	36 270	222 972	196 129	312 750	Белье постельное и столовое, занавески и изделия прочие из текстильных материалов
Галантереялық тауарлар	34 255	77 320	129 991	174 677	610 872	Товары галантерейные
Киім	999 803	915 761	2 438 543	2 919 561	9 642 422	Одежда
Аяқ киім	63 937	110 001	1 126 095	1 081 787	7 000 882	Обувь
Радио- және телевизиялық, фотографиялық тауарлардан басқа, электр тұрмыстық тауарлар	1 341 438	868 821	4 957 255	9 704 924	108 362 781	Приборы бытовые электрические, за исключением радио-, телевизионных и фотографических товаров
Радио-, теле-, бейне-, DVD аппаратуралар	172 131	32 760	562 543	412 610	22 758 607	Радио-, теле-, видео-, DVD аппаратура
Грампластинкалар, магнитофон пленкалар, аудио- және бейнекассеталар, компакт-дискілер, DVD – дискілер		16	4 338 277	56 253	131 408	Грампластинки, пленки магнитофонные, аудио- и видеокассеты, компакт-дискі, DVD - дискі (за исключением пустой пленки)
Фото- және оптикалық тауарлар	4 727		43 768	176 095	2 113 291	Товары фото- и оптические
Шыныдан, фарфордан және қыштар жасалған бұйымдар	185 290	684 064	483 923	277 374	7 089 278	Изделия из стекла, фарфора и керамики
Тазалағыш құралдар	3 987 215	1 046 283	9 254 605	6 011 363	79 550 664	Средства чистящие
Парфюмерлік-косметикалық тауарлар	2 104 419	983 746	2 985 277	6 022 556	60 350 314	Товары парфюмерно-косметические

## Жалғасы

## Продолжение

	Павлодар	Солтүстік Қазақстан	Шығыс Қазақстан	Астана қаласы	Алматы қаласы	
Фармацевтикалық және медициналық тауарлар және дәрі-дәрмектер	7 903 930	7 791 034	24 145 461	44 461 101	112 114 762	Товары и препараты фармацевтические и медицинские
Хирургиялық және ортопедиялық аспаптар және құралдар	7 994 239	906 845	8 180 777	9 997 807	47 331 421	Приспособления и инструменты хирургические и ортопедические
Тұрмыстық жиһаз	29 287	350 486	1 620 864	2 186 057	9 693 501	Мебель бытовая
Жарықтандыру жабдықтары	12 900 756	107 319	1 137 191	1 310 563	5 723 445	Оборудование осветительное
Кілемдер және кілем бұйымдары	1 126	7 630	108 309	114 260	29 801	Ковры и изделия ковровые
Сағаттар және зергерлік бұйымдар	12 721	12	1 932	1 073 647	2 117 082	Часы и изделия ювелирные
Пышақ өнімдері және металдан жасалған тұрмыстық ыдыстар	111 526	619 851	249 416	430 794	3 842 204	Изделия ножевые и посуда бытовая металлическая
Тоздан тоқылған бұйымдар, бондарлық бұйымдар және өзге де тұр-мыстық бұйымдар	3 537	25 981	44 515	658 769	958 381	Изделия плетеные, из пробки, изделия бондарные, изделия деревянные прочие
Басқа топтамаларға енгізілмеген, тұрмыстық мақсаттағы бұйымдар және жабдықтар	25 607	1 082 448	850 420	491 365	2 211 834	Изделия и оборудование бытового назначения, не включенные в другие группировки
Кітаптар	88 764	18 605	410 702	1 695 177	8 593 003	Книги
Журналдар және газеттер	2 183	236 178	77 827	1 489 582	1 443 732	Журналы и газеты
Кеңсе тауарлары	238 782	101 729	1 459 502	6 510 116	14 592 052	Товары канцелярские
Музыкалық аспаптар					73 171	Музыкальные инструменты
Ойындар және ойыншықтар	33	77 959	53 650	807 687	3 586 562	Игры и игрушки
Велосипедтерді қоса, спорт тауарлары	83 380	28 056	182 849	799 422	1 845 490	Товары спортивные, включая велосипеды
Тері бұйымдар және жол аксессуарлары	107 234	116		38 971	764 817	Изделия кожаные и аксессуары дорожные
Почталық маркалар және монеталар						Марки почтовые и монеты
Жәдігерліктер және суреттер	20 807	24 998	187	17 669	953 111	Сувениры и картины
Басқа топтамаларға енгізілмеген, өзге де тұтыну тауарлары	2 296 125	515 380	1 785 712	7 617 846	8 963 019	Товары потребительские прочие, не включенные в другие группировки
Компьютерлермен, шалғай жабдықтар және бағдарламалық қамтамасыз ету	507 509	551 969	1 970 660	5 416 796	97 883 609	Компьютеры, оборудование периферийное и программное обеспечение
Телекоммуникациялық жабдықтар және оның бөліктері	779 378	221 108	83 848	787 787	48 692 106	Оборудование телекоммуникационное и его части
Электронды жабдықтар және оның бөліктері	36 875	94	3 729 109	237 593	21 838 609	Оборудование электронное прочее и его части

## Жалғасы

## Продолжение

	Павлодар	Солтүстік Қазақстан	Шығыс Қазақстан	Астана қаласы	Алматы қаласы	
Аудио- және бейнетаспалар және дискеталар, магнитті және оптикалық бос дискілермен (CD және DVD)	33 498	1 110	1 569		899 678	Аудио- и видеопленки и дискеты, диски магнитные и оптические пустые (CD и DVD)
Тракторды қоса, ауыл және орман шаруашылығына арналған құрал-жабдықтар, машиналар, жабдықтар	356 389	1 925 751	2 658 754	5 284 706	1 868 169	Инвентарь, машины и оборудование для сельского и лесного хозяйства, включая трактора
Көгалдар мен бақтарға арналған құрал-жабдықтар, машиналар және жабдықтар		4 951	26 242	66 337	123 185	Инвентарь, машины и оборудование для газонов и садов
Ағаш өңдейтін станоктар	10 583	73 644	80 864		103 000	Станки дерево-обрабатывающие
Металл өңдейтін станоктар	172 644	550	324 181	120 591	1 899 324	Станки металло-обрабатывающие
Өзге де материал-дарды өңдеу	125 863	40	19 358	24 113	773 048	Станки для обработки материалов прочих
Кен өндіру өнер-кәсібі, құрылысқа, соның ішінде азаматтық құрылысқа арналған машиналар	7 503 606	267 528	15 567 360	964 312	29 017 743	Машины для горнодобывающей промышленности, строительства, в том числе для строительства гражданского
Тігін және тоқыма машиналарын қоса, тоқыма өнеркәсібіне арналған машиналар					45 727	Машины для текстильной промышленности, включая машины швейные и вязальные
Кеңсе жиназы	8 791	44 926	270 211	2 728 952	3 727 741	Мебель офисная
Өзге де кеңсе машиналары және жабдықтары	48 763	55 174	186 597	1 335 249	4 335 844	Машины и оборудование офисное прочее
Автомобильдер, мотоциклдер және велосипедтерден басқа, көлік құралдары	1 652 660	2 704	297 816	2 051 145	2 067 861	Средства транспортные, кроме автомобилей, мотоциклов и велосипедов
Машиналар және жабдықтарға байланысты пайдалану материалдары мен керек-жарақтары	115 803 809	1 399 721	4 594 857	9 721 538	5 930 524	Материалы и принадлежности эксплуатационные, связанные с машинами и оборудованием
Көтеру көлігі жабдықтары	9 466 923	45 539	7 589 282	1 609 767	55 573 517	Оборудование подъемно-транспортное
Тамақ өнімдері, суындар мен темекі өндіруге арналған жабдықтар	45 573	47 224	44 051	572 545	2 343 806	Оборудование для производства пищевых продуктов, напитков и табака
Электр байланыс жабдығын қоса, кәсіби электрожабдықтар мен электр аспаптар және электроматериалдар	19 582 270	706 427	18 236 141	11 181 855	62 116 834	Электрооборудование и электроприборы профессиональные и электроматериалы, включая оборудование электросвязи

## Жалғасы

## Продолжение

	Павлодар	Солтүстік Қазақстан	Шығыс Қазақстан	Астана қаласы	Алматы қаласы	
Жалпы және арнаулы мақсаттарға арналған өзге де машиналар, аспаптар, жабдықтар	4 639 156	624 955	7 971 184	3 089 470	54 673 572	Машины, приборы, оборудование для общих и специальных целей прочими
Қатты отындар	8 279 993	1 135 922	42 501 937	104 291 042	23 748 896	Топливо твердое
тас көмір	8 056 435	1 135 922	42 438 646	104 206 360	17 702 037	уголь каменный
лигнит (қоңыр көмір)	223 558				243 021	лигнит (уголь бурый)
ағаш отыны					19 908	топливо древесное
Бензин	18 539 832	38 333 691	25 406 241	49 178 699	239 799 512	Бензин
Сұйық, газ тәрізді отындар және осыған ұқсас өнімдер	43 181 892	22 506 051	20 320 119	139 186 332	838 149 712	Топливо жидкое и газообразное прочее и продукты аналогичные
шикі мұнай (көмірсутектердің табиғи қоспасы), битуминозды минералдардан алынған мұнайды қоса алғанда					14 863 555	нефть сырая (природная смесь углеводородов), включая нефть, полученную из минералов битуминозных газ природный в жидком или газообразном состоянии
сұйық немесе газ тәрізді күйдегі табиғи газ	69 766				212 505 630	керосин
керосин	18 789	99 826	365 711	179 539	33 508 854	газойли (топливо дизельное)
газойльдер (дизельдік отын)	33 668 328	20 388 271	15 927 944	78 306 328	248 992 085	мазут топочный
оттық мазут	1 819 435	412 333	180 033	27 750 081	110 748 355	Пропан и бутан, сжиженные материалы
сұйытылған пропан және бутан	509 537	623 640	730 059	480 729	58 501 141	смазочные
майлайтын материалдар	1 816 354	336 174	2 531 649	1 576 795	3 850 252	Руды железные
Темір кендері	178 470				6 731 504	Руды металлов цветных
Түсті металдардың кендері			4 207		259 498	Металлы черные в первичных формах
Бастапқы пішіндегі қара металдар	16 515 593	1 282 179	32 579 967	85 793 987	107 727 081	Металлы цветные в первичных формах
Бастапқы пішіндегі түсті металдар	223 979	3 181 505	2 091 555	1 941 118	15 051 488	Древесина необработанная
Өңделмеген сүрек	1 822 040		9 130 754	714	94 262	Продукты первичной обработки древесины
Сүректі бастапқы өңдеу өнімдері	392 054	1 058 288	3 823 238	593 982	2 506 953	Оборудование санитарно-техническое
Санитарлық-техникалық жабдықтар	43 821	77 634	231 064	1 300 251	4 988 933	Товары лакокрасочные (краски, лаки и эмали)
Лактау-бояу (бояулар, лактар және эмальдар)	702 266	1 450 346	2 803 993	910 559	13 527 697	Стекло листовое
тауарлары	779 000	77 226	93 532	1 319 717	1 735 298	Материалы строительные прочие
Табақты шыны					1 496 085	Обои
Өзге де құрылыс материалдары	10 401 920	5 610 083	20 493 317	63 489 608	58 737 231	Покрытия напольные (за исключением ковров)
Тұсқағаздар	12 372	8 967	443 599	157 422		Арматура металлическая
Еден жабындары (кілемдерді қоспағанда)	156 122	309 335	1 339 719	6 634 925	3 694 089	
Металл арматура	1 090 009	143 100	2 226 525	1 523 419	7 215 363	

Жалғасы						Продолжение
	Павлодар	Солтүстік Қазақстан	Шығыс Қазақстан	Астана қаласы	Алматы қаласы	
Жылыту және су құбыры жабдықта-ры, пайдалану материалдары және жабдықтауы	4 983 631	922 951	7 044 422	13 426 856	28 160 590	Оборудование отопи-тельное и водопро-водное, материалы принадлежности
Қол аспабы	2 178 556	78 679	3 183 542	23 215 454	11 021 290	Инструменты ручные
Тыңайтқыштар және агрохимиялық тауарлар	43 769	480 523	3 190 803	34 717 106	10 486 327	Удобрения и товары агрохимические
Өзге де химиялық өнеркәсіптік заттар	6 392 559	802 639	7 826 325	1 704 444	56 314 853	Вещества химические промышленные прочие
Қағаз және кеңсе-қағазы тауарлары	246 257	160 306	64 342	643 527	19 700 103	Бумага и товары бумажно-беловые
Тоқыма талшықтары	507		1 985		7 797	Волокна текстильные
Бастапқы пішіндегі пластмассалар және резеңке	251 015	147 694	2 012 216	255 365	10 208 777	Пластмасса и резина в первичных формах
Ауыл шаруашылы-ғы аралық тауар-ларынан басқа, басқа топтамаларға енгізілмеген аралық тауарлар	5 640	231 973	2 371 065	633 798	1 535 362	Товары промежуточные, кроме сельскохозяйственных, не включенные в другие группировки
Қалдықтар және сынықтар	3 230 595	3 038 800	7 840 456	7 570 535	46 979 507	Отходы и лом
Мамандандырыл-маған көтерме сауда	4 207 097	5 293 822	7 526 017	5 289 603	111 622 074	Неспециализированная оптовая торговля

### 6.4 2011 жылғы тұтыну тауарлары мен өндірістік-техникалық мақсаттағы өнімдерді көтерме саудада сату

#### Оптовая продажа потребительских товаров и продукции производственно-технического назначения за 2011г.

мың теңге

тыс. тенге

	Қазақстан Республикасы	Ақмола	Ақтөбе	Алматы	Атырау	Батыс Қазақстан	
<b>Көтерме сауда көлемі, барлығы</b>	10 234 755 285	212 187 911	709 486 054	248 792 318	135 558 374	152 518 044	<b>Объем оптовой торговли, всего</b>
Жолаушылар автомобилдері	64 693 012	541 970	5 181		19 602	16 077	Автомобили пассажирские
Мамандандырылған жолаушылар автомобилдері, жедел жәрдем машиналары, шағын автобустары және т.б. жолсыз (салмағы 3,5 тоннадан артық емес) көлік құралдары	20 234 016	5 913	105 243	94 802	94 275		Автомобили пассажирские специализированные т.к. машины скорой помощи, миниавтобусы и т.п. и средства транспортные внедорожные (весом не более 3,5 тонн)
Жүк автомобилдері, тіркемелер және автобустар	35 196 200	261 362	2 461 527	213 563		1 701 747	Автомобили грузовые, прицепы и автобусы
Автофургондар және тұрғын үйге арналған автотіркемелер, дөңгелекті үйлер	1 035 267						Автофургоны и автоприцепы для жилья, дома на колесах
Шина және шиналарға арналған камералар	99 697 672	873 527	2 002 632	4 102 802	179 700	16 118 240	Шины и камеры для шин
Өзге де автомобилдерге арналған бөлшектер және керек-жарақтар	99 518 200	3 282 944	3 480 214	6 652 229	2 666 542	2 609 263	Детали и принадлежности для автомобилей прочие
Мотоциклдер және оларға жататын бөлшектер және керек-жарақтар	133 225			86 878			Мотоциклы и относящиеся к ним детали и принадлежности
Дән	367 069 138	53 472 883	23 447 779	105 940		488 557	Зерно
бидай	355 602 724	52 253 805	22 883 621	54 822		480 267	пшеница
Майлы дақылдардың тұқымдарынан басқа дәндер	107 729 692	190 462	690 412	6 012		235 509	Семена, кроме семян культур масличных
Майлы дақылдардың тұқымдары және жемістер	25 400 566	7 528 789	67 105	1 529 234	4 319	88 015	Семена и плоды культур масличных
Мал азықтары	18 014 361	698 487	1 162 962	104 331		6 471	Корма для животных
Басқа топтамаларға енгізілмеген ауыл шаруашылығы шикізаттары	3 545 818	279 655	3 752	76 045	1 621		Сырье сельскохозяйственное, не включенное в другие группировки

Жалғасы							Продолжение
	Қазақстан Республикасы	Ақмола	Ақтөбе	Алматы	Атырау	Батыс Қазақстан	
Өңделмеген темекі	3 460 647						Табак необработанный
Гүлдер және өсімдіктер	9 143 070	9 256	375 186	180 218		302 967	Цветы и растения
Тірі малдар	674 108						Животные живые
Тері, былғары және өңделген былғары	8 246 252	55 036	219 484	166 206			Шкуры, кожа и выделанная кожа
Жаңа піскен жеміс-жидектер және көкөністер	50 082 996	699 879	4 977 563	3 155 653	473 086	1 368 857	Фрукты и овощи свежие
Қайта өңделген жеміс-жидектер және көкөністер	21 948 070	268 104	1 131 148	1 181 144	340 345	64 550	Фрукты и овощи переработанные
Үй құсын қоса алғанда, ет	67 371 689	185 658	7 208 476	1 784 605	345 518	1 278 973	Мясо, включая птицу домашнюю
Үй құсының етінен жасалған өнімді қоса алғанда, ет	43 690 793	73 310	5 618 372	101 083	3 407 086	88 999	Продукты мясные, включая продукты из мяса птицы домашней
Сүт өнімдері	238 962 769	3 503 305	22 316 207	18 462 918	5 870 427	2 605 902	Продукты молочные
Жұмыртқалар	14 390 255	481 355	1 537 432	862 836	113 682	1 520	Яйца
Тағамдық майлар және тоң майлар	68 669 526	1 757 474	6 863 086	1 412 331	1 711 164	2 365 104	Масла и жиры пищевые
өсімдік майы	48 453 574	911 872	5 977 680	831 347	924 268	1 531 578	масло растительное
Шырындар, минералды су, алкогольсіз сусындар және өзге де сусындар	157 132 578	2 381 982	6 963 969	4 114 569	7 937 954	2 962 888	Соки, вода минеральная, напитки безалкогольные и напитки прочие
Алкогольді ішімдіктер	244 133 611	6 435 030	14 358 634	4 976 151	7 571 062	3 460 687	Напитки алкогольные
сыра	90 483 541	2 970 393	2 886 152	1 191 040	1 987 972	2 459 422	пиво
табиғи жүзім шарабы; жүзім шырыны	31 630 288	552 462	962 196	1 068 000	353 530	90 548	вино виноградное натуральное; сусло
шампан	5 500 185	89 748	99 291	1 627	16 241	15 222	виноградное шампанское
арақ	77 615 479	2 464 662	9 628 035	402 494	2 178 709	781 254	водка
коньяк	17 192 595	285 898	534 499	286 774	123 704	113 898	коньяк
виски	5 598 534	18 221	111 812				виски
өзге алкогольдік ішімдіктер	16 112 989	53 646	136 649	2 026 216	2 910 906	343	прочие алкогольные напитки
Темекі өнімдері	176 314 763	4 341 889	2 313 617	6 393 818	5 637 388	4 865 447	Изделия табачные
Қант	179 391 376	1 368 850	26 402 418	49 751	176 813	161 837	Сахар
Нан-тоқаш өнімдері	31 545 245	51 500	3 265 570	1 414 337	262 465	1 995 047	Изделия хлебобулочные
Шоколад және қанттан жасалған кондитерлік өнімдер	207 021 786	19 678 873	11 229 617	4 600 583	10 317 893	8 945 837	Шоколад и изделия кондитерские из сахара

Жалғасы							Продолжение
	Қазақстан Республикасы	Ақмола	Ақтөбе	Алматы	Атырау	Батыс Қазақстан	
Кофе, шай, какао және дәмдеуіштер	73 143 312	2 237 074	9 652 252	2 072 098	1 461 247	1 161 843	Кофе, чай, какао и пряности
Балық, шаян тәрізділер және былқылдақ денелілер	27 046 067	134 306	2 189 371	887 257	126 531	478 109	Рыба, ракообразные и моллюски
Гомогенделген және диеталық тамақ өнімдері	17 017 271	580 103	2 691 535	137 526	450 409	1 140 105	Продукты пищевые гомогенизированные и диетические
Басқа топтамаларға енгізілмеген тамақ өнімдері	236 213 693	6 579 904	13 093 712	6 120 014	2 407 985	4 497 841	Продукты пищевые, не включенные в другие группировки
ұн	110 997 020	4 053 219	4 545 419	517 688	644 763	1 624 032	мука
жарма	15 680 735	108 872	1 734 190	4 172	172 507	61 627	крупы
Мұздатылған тамақ өнімдері	7 093 705		843 763		856 107		Продукты пищевые замороженные
Мұздатылмаған тамақ өнімдері, сусындар және темекі өнімдері	934 031	20 071					Продукты пищевые незамороженные, напитки и изделия табачные
Иірімжіп	804 983			8 418		53 035	Пряжи
Маталар	4 464 334	68 909	2 454	1 103		13 375	Ткани
Тесек және ас-ханалық жаймалар, шымылдықтар және тоқыма материалдарынан жасалған өзге де бұйымдар	2 468 870	54 579	37 875	6 271	1 551	3 977	Белье постельное и столовое, занавески и изделия прочие из текстильных материалов
Галантереялық тауарлар	10 248 255			6 069		2 551	Товары галантерейные
Киім	50 229 291	479 480	10 331 675	419 708	2 807 146	1 411 220	Одежда
Аяқ киім	16 294 478	136 548	1 870 717	33 632	449 070	83 542	Обувь
Радио- және телевизиялық, фотографиялық тауарлардан басқа, электр тұрмыстық тауарлар	145 060 719	24 465	9 042 604	4 485 907	94 802	802 934	Приборы бытовые электрические, за исключением радио-, телевизионных и фотографических товаров
Радио-, теле-, бейне-, DVD аппаратуралар	56 582 017	29 200	565 980	1 310 168	5 953	560 481	Радио-, теле-, видео-, DVD аппаратура
Грампластинкалар, магнитофон пленкалар, аудио- және бейнекассета-лар, компакт-дискілер, DVD – дискілер	4 553 442		76 966		1 139	47 821	Грампластинки, пленки магнитофонные, аудио- и видео-кассеты, компакт-дискі, DVD - дискі (за исключением пустой пленки)
Фото- және оптикалық тауарлар	8 343 496	38 004	56 907	306	56 441		Товары фото- и оптические



Жалғасы							Продолжение
	Қазақстан Республикасы	Ақмола	Ақтөбе	Алматы	Атырау	Батыс Қазақстан	
Шыныдан, фарфордан және қыштар жасалған бұйымдар	20 885 480	11 349	8 460 245	584 270	546 704	150 569	Изделия из стекла, фарфора и керамики
Тазалағыш құралдар	158 378 394	2 003 823	11 516 853	3 520 682	2 844 398	2 080 000	Средства чистящие
Парфюмерлік-косметикалық тауарлар	93 884 415	1 725 492	2 009 119	3 882 082	1 412 076	3 480 020	Товары парфюмерно-косметические
Фармацевтикалық және медициналық тауарлар және дәрі-дәрмектер	328 121 126	5 250 732	10 188 476	3 606 399	1 946 983	2 947 581	Товары и препараты фармацевтические и медицинские
Хирургиялық және ортопедиялық аспаптар және құралдар	135 066 640	940 753	4 156 463	4 253 363	38 714	538 394	Приспособления и инструменты хирургические и ортопедические
Тұрмыстық жиһаз	36 980 337		2 624 688	1 894 970		104 448	Мебель бытовая
Жарықтандыру жабдықтары	21 983 933	80 005	10 159 579	80 086	92 093	95 219	Оборудование осветительное
Кілемдер және кілем бұйымдары	2 797 736		587 989				Ковры и изделия ковровые
Сағаттар және зергерлік бұйымдар	3 623 891					783	Часы и изделия ювелирные
Пышақ өнімдері және металдан жасалған тұрмыстық ыдыстар	8 644 101		7 144	668	377 227		Изделия ножевые и посуда бытовая металлическая
Тоздан тоқылған бұйымдар, бондарлық бұйымдар және өзге де тұрмыстық бұйымдар	3 038 289		32 447	50 654		672	Изделия плетеные, из пробки, изделия бондарные, изделия деревянные прочие
Басқа топтамаларға енгізілмеген, тұрмыстық мақсаттағы бұйымдар және жабдықтар	7 580 382	15 196	552 831	4 589		65 145	Изделия и оборудование бытового назначения, не включенные в другие группировки
Кітаптар	8 276 236		18 647	12 449		71 110	Книги
Журналдар және газеттер	5 181 382		98 802	20 385		1 962	Журналы и газеты
Кеңсе тауарлары	32 201 998	14 098	1 774 461	2 904 837	575 405	192 582	Товары канцелярские
Музыкалық аспаптар	112 242			3 003			Музыкальные инструменты
Ойындар және ойыншықтар	9 638 495		91 673	2 111 587	18 669	464	Игры и игрушки
Велосипедтерді қоса, спорт тауарлары	7 495 501		37 403	1 058 178	1 490	85 338	Товары спортивные, включая велосипеды
Тері бұйымдар және жол аксессуарлары	1 869 389			399 106	39 038	13 616	Изделия кожаные и аксессуары дорожные

Жалғасы							Продолжение
	Қазақстан Республикасы	Ақмола	Ақтөбе	Алматы	Атырау	Батыс Қазақстан	
Почталық маркалар және монеталар	993						Марки почтовые и монеты
Жәдігерліктер және суреттер	1 213 531		252 650				Сувениры и картины
Басқа топтамаларға енгізілмеген, өзге де тұтыну тауарлары	66 769 697	782 124	3 514 818	1 644 364	232 913	646 317	Товары потребительские прочие, не включенные в другие группировки
Компьютерлермен, шалғай жабдықтар және бағдарламалық қамтамасыз ету	132 809 796	100 892	1 446 492	6 650 055	527 680	994 836	Компьютеры, оборудование периферийное и программное обеспечение
Телекоммуникациялық жабдықтар және оның бөліктері	67 258 071	63 626	50 524	996 450	219 854	905 670	Оборудование телекоммуникационное и его части
Электронды жабдықтар және оның бөліктері	50 649 175	208	155 740		1 909 196		Оборудование электронное прочее и его части
Аудио- және бейнетаспалар және дискеталар, магнитті және оптикалық бос дискілермен (CD және DVD)	1 027 076		129 092		42		Аудио- и видеопленки и дискеты, диски магнитные и оптические пустые (CD и DVD)
Тракторды қоса, ауыл және орман шаруашылығына арналған құрал-жабдықтар, машиналар, жабдықтар	43 635 927	19 653 520		9 901		388 056	Инвентарь, машины и оборудование для сельского и лесного хозяйства, включая трактора
Көгалдар мен бақтарға арналған құрал-жабдықтар, машиналар және жабдықтар	1 683 060				115 328		Инвентарь, машины и оборудование для газонов и садов
Ағаш өңдейтін станоктар	286 828			22 942			Станки деревообрабатывающие
Металл өңдейтін станоктар	6 642 858	36 095	721 015	199 849			Станки металлообрабатывающие
Өзге де материалдарды өңдеу	3 599 432	44 263	104 299	625 209	620 742	2 372	Станки для обработки материалов прочих
Кен өндіру өнеркәсібі, құрылысқа, соның ішінде азаматтық құрылысқа арналған машиналар	93 984 208	523 795	124 628	2 394 993	3 922 367	473 017	Машины для горнодобывающей промышленности, строительства, в том числе для строительства гражданского

Жалғасы							Продолжение
	Қазақстан Республикасы	Ақмола	Ақтөбе	Алматы	Атырау	Батыс Қазақстан	
Тігін және тоқы- ма машинала- рын қоса, тоқы- ма өнеркәсібіне арналған машиналар	183 429			179			Машины для текстильной промышленно- сти, включая машины швей- ные и вязальные
Кеңсе жиһазы	9 542 358	7 371	877 088	1 718 472	794	2 039 380	Мебель офисная
Өзге де кеңсе машиналары және жабдықтары	32 118 207	52		23 116 628	22 109	263 637	Машины и оборудование офисные прочие
Автомобильдер, мотоциклдер және велоси- педтерден басқа, көлік құралдары	49 258 344			237 769		100 241	Средства тран- спортные, кро- ме автомоби- лей, мотоцик- лов и велоси- педов
Машиналар жә- не жабдықтарға байланысты пайдалану мате- риалдары мен керек- жарақтары	203 190 996	3 142 670	3 070 641	367 846	404 160	53 802	Материалы и принадленно- сти эксплуата- ционные, связанные с машинами и оборудованием
Көтеру көлігі жабдықтары	41 049 566	234 781	493 677	293 799	219 488	66 853	Оборудование подъемно- транспортное
Тамақ өнімдері, суындар мен темік өндіруге арналған жабдықтар	3 404 402		208 116	724 667	13 614		Оборудование для производ- ства пищевых продуктов, на- питков и табака
Электр байла- ныс жабдығын қоса, кәсіби электрожабд- дықтар мен электр аспаптар және электро- материалдар	225 723 232	79 138	27 936 509	1 408 743	3 156 330	1 197 129	Электрообору- дование и элек- троприборы профессиональ- ные и электро- материалы, включая обору- дование электросвязи
Жалпы және арнаулы мақсат- тарға арналған өзге де машина- лар, аспаптар, жабдықтар	143 215 466	414 992	11 177 776	902 350	1 679 789	4 510 104	Машины, приборы, оборудование для общих и специальных целей прочими
Қатты отындар	143 570 648	956 278	2 250 558	1 687 507		1 030	Топливо твердое
тас көмір	133 844 396	945 839	2 239 619	1 403 896		1 030	уголь каменный
лигнит (қоңыр көмір)	172 115	8 618					лигнит (уголь бурый)
ағаш отыны	285 055			85 682			топливо древесное
Бензин	838 748 933	6 425 410	33 492 908	23 568 070	6 046 791	7 217 199	Бензин
Сұйық, газ тәрізді отындар және осыған ұқсас өнімдер	2 079 983 224	24 777 569	171 721 958	24 314 710	25 054 199	27 692 007	Топливо жидкое и газообразное прочее и про- дукты аналогичные

Жалғасы							Продолжение
	Қазақстан Республикасы	Ақмола	Ақтөбе	Алматы	Атырау	Батыс Қазақстан	
шикі мұнай (көмірсутектердің табиғи қоспасы), битуминозды минералдардан алынған мұнайды қоса алғанда	102 708 032		5 810 062	2 562 783		2 730 922	нефть сырая (природная смесь углеводородов), включая нефть, полученную из минералов битуминозных
сұйық немесе газ тәрізді күйдегі табиғи газ	217 746 022		159 798	299 801			газ природный в жидком или газообразном состоянии
керосин	31 084 125	1 841	265 394	107 369			керосин
газойльдер (дизельдік отын)	899 855 740	21 488 516	94 071 713	16 110 829	20 757 267	16 500 296	газойли (топливо дизельное)
оттық мазут	382 728 106	241 746	623 738	1 641 975	2 244 675	1 581 192	мазут
сұйытылған пропан және бутан	84 777 279	396 841	954 023	2 112 571	73 368	136 958	топочный пропан и бутан, сжиженные
майлайтын материалдар	45 777 698	1 582 034	86 437	265 454	1 444 222	114 779	материалы смазочные
Темір кендері	7 049 293			9 985	2 256		Руды железные
Түсті металдардың кендері	1 550 836						Руды металлов цветных
Бастапқы пішіндегі қара металдар	425 126 536	1 594 346	32 112 665	20 955 710	6 635 223	1 224 533	Металлы черные в первичных формах
Бастапқы пішіндегі түсті металдар	26 127 579	846 120	1 937 717	1 526 846	36 007	8 026	Металлы цветные в первичных формах
Өңделмеген сүрек	6 124 676		55 090	446 886		18 575	Древесина необработанная
Сүректі бастапқы өңдеу өнімдері	24 737 338	2 716	615 311	915 144	126 372	685 660	Продукты первичной обработки древесины
Санитарлық-техникалық жабдықтар	10 679 781	254 466	576 826	4 200	901	24 531	Оборудование санитарно-техническое
Лактау-баяу (баяулар, лактар және эмальдар) тауарлары	39 074 886	118 674	2 476 008	2 324 406	1 150 315	441 199	Товары лакокрасочные (краски, лаки и эмали)
Табакты шыны	13 991 435	144 890	1 738 278	627 712	42	684 360	Стекло листовое
Өзге де құрылыс материалдары	348 769 682	5 170 629	43 351 030	15 202 860	3 489 584	6 312 399	Материалы строительные прочие
Тұсқағаздар	5 873 456	11 141	1 606 037	44 936		119 823	Обои
Еден жабындары (кілемдерді қоспағанда)	19 531 110	69 386	2 845 965	111 208	1 911 908	934 115	Покрывтия напольные (за исключением ковров)
Металл арматура	42 935 688	79 742	1 933 301	550 721	49 530	9 760 977	Арматура металлическая

Жалғасы							Продолжение
	Қазақстан Республикасы	Ақмола	Ақтөбе	Алматы	Атырау	Батыс Қазақстан	
Жылыту және су құбыры жабдықтары, пайдалану материалдары және жабдықтары	124 667 714	815 554	11 397 542	1 219 690	3 828 271	837 108	Оборудование отопительное и водопроводное, материалы эксплуатационные и принадлежности
Қол аспабы	24 993 887	515 490	1 096 443	218 804	116 704	194 571	Инструменты ручные
Тыңайтқыштар және агрохимиялық тауарлар	53 275 207	4 321 403	3 233 384	511 997	18 195	3 067 178	Удобрения и товары агрохимические
Өзге де химиялық өнеркәсіптік заттар	140 345 081	780 053	41 173 481	3 623 552	1 695 060	4 233 107	Вещества химические промышленные прочие
Қағаз және кеңсе-қағазы тауарлары	23 034 466	58 534	141	239 072		9 256	Бумага и товары бумажно-беловые
Тоқыма талшықтары	24 399 074		10 846	6 634			Волокна текстильные
Бастапқы пішіндегі пластмассалар және резеңке	23 546 540	5 399	4 031 066	34 633	244 145	48 700	Пластмасса и резина в первичных формах
Ауыл шаруашылығы аралық тауарларынан басқа, басқа топтамаларға енгізілмеген аралық тауарлар	37 055 078	179 212	26 162 425		367 099	295 919	Товары промежуточные, кроме сельскохозяйственных, не включенные в другие группировки
Қалдықтар және сынықтар	297 092 357	9 694 517	8 983 329	3 251 875	1 370 306	2 567 062	Отходы и лом
Мамандандырылмаған көтерме сауда	364 519 469	1 431 271	15 440 463	4 377 120	6 628 940	2 682 064	Неспециализированная оптовая торговля

Жалғасы							Продолжение
	Жамбыл	Қарағанды	Қостанай	Қызылорда	Маңғыстау	Оңтүстік Қазақстан	
<b>Көтерме сауда көлемі, барлығы</b>	177 492 832	648 994 736	345 265 797	81 175 168	106 603 525	645 220 486	<b>Объем оптовой торговли, всего</b>
Жолаушылар автомобильдері		822 493	59 215	452 814		94 264	Автомобили пассажирские
Мамандандырылған жолаушылар автомобильдері, жедел жәрдем машиналары, шағын автобустары және т.б. жолсыз (салмағы 3,5 тоннадан артық емес) көлік құралдары	255 360	96 646	163 482	60 842		55 937	Автомобили пассажирские специализированные т.к. машины скорой помощи, миниавтобусы и т.п. и средства транспортные внедорожные (весом не более 3,5 тонн)
Жүк автомобильдері, тіркемелер және автобустар	4 375	7 848 371	651 927	445 102	264 256	154 646	Автомобили грузовые, прицепы и автобусы
Автофургондар және тұрғын үйге арналған автотіркемелер, дөңгелекті үйлер			2 623		11 674	20 400	Автофургоны и автоприцепы для жилья, дома на колесах

Жалғасы							Продолжение
	Жамбыл	Қарағанды	Қостанай	Қызылорда	Маңғыстау	Оңтүстік Қазақстан	
Шина және шина-ларға арналған камералар	42 821	6 196 778	6 219 830	888 621	121 650	8 092 405	Шины и камеры для шин
Өзге де автомобильдерге арналған бөлшектер және керек-жарақтар	488 207	15 698 542	3 795 318	1 073 181	845 274	4 183 600	Детали и принадлежности для автомобилей прочие
Мотоциклдер және оларға жататын бөлшектер және керек-жарақтар		11 470					Мотоциклы и относящиеся к ним детали и принадлежности
Дән	3 784 039	1 141 386	61 769 751		43 747	648 667	Зерно
бидай	3 620 736	1 051 098	60 222 912			453 864	пшеница
Майлы дақылдардың тұқымдарынан басқа дәндер	614 328	41 653	427 427	429	225 419	363 473	Семена, кроме семян культур масличных
Майлы дақылдардың тұқымдары және жемістер	47 762	145 648	2 867 565	1 905	1 050	2 177 747	Семена и плоды культур масличных
Мал азықтары	34 584	2 343 891	1 094 183	47 148		1 146 956	Корма для животных
Басқа топтамаларға енгізілмеген ауыл шаруашылығы шикізаттары	200 445	88 357	42 704	4 673		1 680 069	Сырье сельскохозяйственного, не включенное в другие группировки
Өңделмеген темекі		161 900					Табак необработанный
Гүлдер және өсімдіктер	3 852	75	147 797			66 642	Цветы и растения
Тірі малдар			5 808			62 688	Животные живые
Тері, былғары және өңделген былғары		110	627 618			116 644	Шкуры, кожа и выделанная кожа
Жаңа піскен жеміс-жидектер және көкөністер	255 319	2 850 218	3 814 895	122 651	2 034 331	17 872 091	Фрукты и овощи свежие
Қайта өңделген жеміс-жидектер және көкөністер	267 602	2 109 237	2 113 790	338 726	777 990	2 918 315	Фрукты и овощи переработанные
Үй құсын қоса алғанда, ет	322 718	8 447 357	5 130 436	469 410	3 001 343	3 521 227	Мясо, включая птицу домашнюю
Үй құсының етінен жасалған өнімді қоса алғанда, ет	89 510	2 151 282	1 657 438	171 994	888 055	1 119 977	Продукты мясные, включая продукты из мяса птицы домашней
Сүт өнімдері	3 596 578	14 675 595	10 703 016	3 854 019	5 640 212	10 995 518	Продукты молочные
Жұмыртқалар	1 141 296	3 384 843	2 061 920	94 940	46 008	1 420 464	Яйца
Тағамдық майлар және тоң майлар	2 201 900	6 291 709	4 988 389	2 015 716	1 064 138	5 281 435	Масла и жиры пищевые
өсімдік майы	1 764 116	4 233 509	4 183 690	1 421 583	783 407	3 858 051	масло растительное
Шырындар, минералды су, алкогольсіз сусындар және өзге де сусындар	5 687 288	8 254 939	6 518 267	2 493 518	7 594 303	13 169 316	Соки, вода минеральная, напитки безалкогольные и напитки прочие
Алкоһольді ішімдіктер	3 636 068	29 383 331	12 577 432	3 690 750	7 590 124	13 741 434	Напитки алкогольные
сыра	1 209 368	12 030 382	4 719 480	2 567 324	3 095 495	5 559 550	пиво

Жалғасы							Продолжение
	Жамбыл	Қарағанды	Қостанай	Қызылорда	Маңғыстау	Оңтүстік Қазақстан	
табиғи жүзім шарабы; жүзім шырыны	95 349	2 978 928	1 714 008	77 174	1 553 810	2 462 559	вино виноградное; сусло виноградное
шампан	5 378	2 175 680	219 113	9 667	9 200	790 600	шампанское
арақ	1 378 533	6 669 133	5 225 511	958 987	2 321 901	4 164 953	водка
коньяк	46 683	4 442 925	624 449	74 606	608 718	667 133	коньяк
виски	15 266	545 951			1 000	10 080	виски
өзге алкогольдік ішімдіктер	885 491	540 332	74 871	2 992		86 559	прочие алкогольные напитки
Темекі өнімдері	3 509 569	12 472 253	8 285 080	5 361 971	3 713 577	16 276 009	Изделия табачные
Қант	187 370	2 656 803	2 877 580	507 344	537 351	3 430 258	Сахар
Нан-тоқаш өнімдері	944 808	6 702 655	1 229 278	356 404	1 575 136	5 970 446	Изделия хлебобулочные
Шоколад және қанттан жасалған кондитерлік өнімдер	3 279 377	14 276 770	10 946 536	1 434 317	3 234 035	13 911 920	Шоколад и изделия кондитерские из сахара
Кофе, шай, какао және дәмдеуіштер	1 285 844	6 189 826	4 453 829	525 044	1 871 608	2 598 434	Кофе, чай, какао и пряности
Балық, шаян тәрізділер және былқылдақ денелілер	1 792 117	4 046 526	1 460 138	25 994	1 265 878	1 372 087	Рыба, ракообразные и моллюски
Гомогенделген және диеталық тамақ өнімдері	218 627	303 580	413 715	153 346	357 008	333 179	Продукты пищевые гомогенизированные и диетические
Басқа топтамаларға енгізілмеген тамақ өнімдері	8 174 234	16 244 650	34 975 468	2 686 837	2 736 670	27 509 583	Продукты пищевые, не включенные в другие группировки
ұн	2 517 782	6 054 871	21 883 599	361 460	388 391	21 923 404	мука
жарма	2 930 120	1 207 762	1 832 568	59 961	177 430	402 721	круп
Мұздатылған тамақ өнімдері			452 797		1 664 414	5 547	Продукты пищевые замороженные
Мұздатылмаған тамақ өнімдері, сусындар және темекі өнімдері						53 946	Продукты пищевые немзамороженные, напитки и изделия табачные
Иірімжіп		17 951				58 003	Пряжи
Маталар		967 677	124 729		94 287	661 506	Ткани
Төсек және асханалық жаймалар, шымылдықтар және тоқыма материалдарынан жасалған өзге де бұйымдар		150 453	6 339	166	482	243 091	Белье постельное и столовое, занавески и изделия прочие из текстильных материалов
Галантереялық тауарлар	15 883	19 580	5 728		508	24 396	Товары галантерейные
Киім	152 131	2 423 413	245 556	209 916	690 098	822 527	Одежда
Аяқ киім	17 500	471 243	383 414	92 776	182 466	320 247	Обувь

Жалғасы							Продолжение
	Жамбыл	Қарағанды	Қостанай	Қызылорда	Маңғыстау	Оңтүстік Қазақстан	
Радио- және телевизиялық, фотографиялық тауарлардан басқа, электр тұрмыстық тауарлар	1 918 733	7 430 080	385 905	125 913	1 431 950	5 433 186	Приборы бытовые электрические, за исключением радио-, телевизионных и фотографических товаров
Радио-, теле-, бейне-, DVD аппаратуралар	56 064	964 600	908 159	58 262	13 782	811 850	Радио-, теле-, видео-, DVD аппаратура
Грампластинкалар, магнитофон пленкалар, аудио- және бейнекассеталар, компакт-дискілер, DVD – дискілер		588	108 900		24	9 899	Грампластинки, пленки магнитофонные, аудио- и видеокассеты, компакт-дискі, DVD - дискі (за исключением пустой пленки)
Фото- және оптикалық тауарлар		140 561	153 411	3 718	4 507	89 775	Товары фото- и оптические
Шыныдан, фарфордан және қыштар жасалған бұйымдар	2 115 524	1 025 090	182 416		123	756 024	Изделия из стекла, фарфора и керамики
Тазалағыш құралдар	3 290 453	6 681 429	4 162 188	2 479 359	3 296 035	9 182 919	Средства чистящие
Парфюмерлік-косметикалық тауарлар	716 811	3 608 163	2 009 043	498 061	1 639 073	3 745 785	Товары парфюмерно-косметические
Фармацевтикалық және медициналық тауарлар және дәрі-дәрмектер	6 856 284	25 066 173	9 757 093	1 672 592	2 548 851	32 283 652	Товары и препараты фармацевтические и медицинские
Хирургиялық және ортопедиялық аспаптар және құралдар	1 113 822	11 494 049	4 779 444	1 016 324	250 069	9 399 369	Приспособления и инструменты хирургические и ортопедические
Тұрмыстық жиһаз	122 075	2 447 970	158 003	3 343	193 591	1 909 267	Мебель бытовая
Жарықтандыру жабдықтары	78 023	1 617 130	392 496	35 503	186 103	228 212	Оборудование осветительное
Кілемдер және кілем бұйымдары	25	38 305	54 402			346 805	Ковры и изделия ковровые
Сағаттар және зергерлік бұйымдар	59 851	2 221	51			73 929	Часы и изделия ювелирные
Пышақ өнімдері және металдан жасалған тұрмыстық ыдыстар		48 048	206 816		51	2 531 982	Изделия ножевые и посуда бытовая металлическая
Тоздан тоқылған бұйымдар, бондарлық бұйымдар және өзге де тұрмыстық бұйымдар	377	254 652	52 880		7 915	29 792	Изделия плетенные, из пробки, изделия бондарные, изделия деревянные прочие
Басқа топтамаларға енгізілмеген, тұрмыстық мақсаттағы бұйымдар және жабдықтар	50 743	1 794 825	424 226		66 205	413 332	Изделия и оборудование бытового назначения, не включенные в другие группировки
Кітаптар	5 601	956 836	14 965	7 122		65 049	Книги
Журналдар және газеттер	6 014	134 013	11 261			30 053	Журналы и газеты



Жалғасы							Продолжение
	Жамбыл	Қарағанды	Қостанай	Қызылорда	Маңғыстау	Оңтүстік Қазақстан	
Кеңсе тауарлары	411 480	1 856 011	831 214	118 457	210 820	1 387 946	Товары канцелярские
Музыкалық аспаптар						2 021	Музыкальные инструменты
Ойындар және ойыншықтар	860	194 433	224 318	1 263		115 707	Игры и игрушки
Велосипедтерді қоса, спорт тауарлары	67 151	720 937	1 525	4 840	1 301	48 034	Товары спортивные, включая велосипеды
Тері бұйымдар және жол аксессуарлары		3 688	2 677	2 609	7	353 899	Изделия кожаные и аксессуары дорожные
Почталық маркалар және монеталар		993					Марки почтовые и монеты
Жәдігерліктер және суреттер		46 796	18 531	16 087	702	100 493	Сувениры и картины
Басқа топтамаларға енгізілмеген, өзге де тұтыну тауарлары	1 468 080	4 073 279	3 285 445	1 051 020	1 254 005	5 342 305	Товары потребительские прочие, не включенные в другие группировки
Компьютерлермен, шалғай жабдықтар және бағдарламалық қамтамасыз ету	158 621	3 888 853	1 037 414	481 286	93 199	2 421 678	Компьютеры, оборудование периферийное и программное обеспечение
Телекоммуникациялық жабдықтар және оның бөліктері	42 020	1 025 493	527 667	1 739	1 043	449 199	Оборудование телекоммуникационное и его части
Электронды жабдықтар және оның бөліктері	149 984	230 659	1 284 335	1 301 769	225 566	10 042 101	Оборудование электронное прочее и его части
Аудио- және бейнетаспалар және дискеталар, магнитті және оптикалық бос дискілермен (CD және DVD)		20	24		594 330	5 171	Аудио- и видеоопленки и дискеты, диски магнитные и оптические пустые (CD и DVD)
Тракторды қоса, ауыл және орман шаруашылығына арналған құрал-жабдықтар, машиналар, жабдықтар	109 912	1 485 927	6 303 491		21 903	886 730	Инвентарь, машины и оборудование для сельского и лесного хозяйства, включая трактора
Көгалдар мен бақтарға арналған құрал-жабдықтар, машиналар және жабдықтар		100 127				144 512	Инвентарь, машины и оборудование для газонов и садов
Ағаш өңдейтін станоктар		148 587	2 984		9 236	66 464	Станки деревообрабатывающие
Металл өңдейтін станоктар	2 589	1 341 145	3 389		404 397	205 961	Станки металлообрабатывающие
Өзге де материалдарды өңдеу	10 369	376 657	327 148		666 383	144 153	Станки для обработки материалов прочих

## Жалғасы

## Продолжение

	Жамбыл	Қарағанды	Қостанай	Қызылорда	Маңғыстау	Оңтүстік Қазақстан	
Кен өндіру өнеркәсібі, құрылысқа, соның ішінде азаматтық құрылысқа арналған машиналар	19 764	24 836 186	1 147 306		346 373	1 787 957	Машины для горнодобывающей промышленности, строительства, в том числе для строительства гражданского
Тігін және тоқыма машиналарын қоса, тоқыма өнеркәсібіне арналған машиналар		580	36 864			6 694	Машины для текстильной промышленности, включая машины швейные и вязальные
Кеңсе жиназы	523 953	2 011 405	39 872	4 574	114 361	540 813	Мебель офисная
Өзге де кеңсе машиналары және жабдықтары		400 710	100 089	17 590	3 998	1 050 816	Машины и оборудование офисное прочее
Автомобильдер, мотоциклдер және велосипедтерден басқа, көлік құралдары	168 066	360 097	1 175 354			736 742	Средства транспортные, кроме автомобилей, мотоциклов и велосипедов
Машиналар және жабдықтарға байланысты пайдалану материалдары мен керек-жарақтары	291 860	11 890 251	1 294 360	16 427	214 628	809 234	Материалы и принадлежности эксплуатационные, связанные с машинами и оборудованием
Көтеру көлігі жабдықтары	1 178	1 154 602	402 351	4 346	20 380	91 212	Оборудование подъемно-транспортное
Тамақ өнімдері, суындар мен темекі өндіруге арналған жабдықтар		308 898	832 228			281 235	Оборудование для производства пищевых продуктов, напитков и табака
Электр байланыс жабдығын қоса, кәсіби электрожабдықтар мен электр аспаптар және электроматериалдар	480 232	19 491 526	9 185 797	576 407	1 597 296	10 225 944	Электрооборудование и электроприборы профессиональные и электроматериалы, включая оборудование электросвязи
Жалпы және арнаулы мақсаттарға арналған өзге де машиналар, аспаптар, жабдықтар	463 500	16 201 050	7 825 249	2 543 547	1 236 565	8 825 323	Машины, приборы, оборудование для общих и специальных целей прочими
Қатты отындар	1 377 913	36 059 862	3 749 969	191 186		7 245 131	Топливо твердое
тас көмір	1 292 236	28 239 462	3 749 969	191 186		7 044 374	уголь каменный
лигнит (қоңыр көмір)	7	9 534				3 757	лигнит (уголь бурый)
ағаш отыны						16 314	топливо древесное
Бензин	14 370 382	9 516 314	10 794 021	5 286 400	2 143 905	55 562 638	Бензин
Сұйық, газ тәрізді отындар және осыған ұқсас өнімдер	41 594 554	39 012 668	30 521 383	22 606 831	18 120 021	71 539 765	Топливо жидкое и газообразное прочее и продукты аналогичные

Жалғасы							Продолжение
	Жамбыл	Қарағанды	Қостанай	Қызылорда	Маңғыстау	Оңтүстік Қазақстан	
шикі мұнай (көмірсутектердің табиғи қоспасы), битуминозды минералдардан алынған мұнайды қоса алғанда	3 231 718		15 094				нефть сырая (природная смесь углеводородов), включая нефть, полученную из минералов битуминозных
сұйық немесе газ тәрізді күйдегі табиғи газ					296 847	4 131	газ природный в жидком или газообразном состоянии
керосин	16 834	713 583	446	21 141	72 458	2 234 229	керосин
газойльдер (дизельдік отын)	20 459 327	15 561 286	27 304 102	19 027 111	15 337 570	49 448 150	газойли (топливо дизельное)
оттық мазут	13 629 537	8 257 197	37 311	1 056 837		10 396 219	мазут топочный
сұйытылған пропан және бутан	903 998	1 319 790	54 096	832 684	1 308 099	5 510 902	пропан и бутан, сжиженные
майлайтын материалдар	320 465	6 411 165	640 051	1 223 123	994 730	2 170 354	материалы смазочные
Темір кендері		664 607				111 080	Руды железные
Түсті металдардың кендері	49 874	356 606			4 057	315	Руды металлов цветных
Бастапқы пішіндегі қара металдар	2 157 271	78 560 077	4 129 742	1 015 972	2 812 436	16 329 393	Металлы черные в первичных формах
Бастапқы пішіндегі түсті металдар	193 662	3 247 156	1 783 736		4 915	1 817 647	Металлы цветные в первичных формах
Өңделмеген сүрек		66 056	260 082		245 962	170 960	Древесина необработанная
Сүректі бастапқы өңдеу өнімдері	231 132	1 625 062	1 409 579	46 558	69 239	1 013 693	Продукты первичной обработки древесины
Санитарлық-техникалық жабдықтар	756	2 270 252	192 576		42 362	464 380	Оборудование санитарно-техническое
Лактау-бояу (бояулар, лактар және эмальдар) тауарлары	314 918	2 584 969	1 188 551	239 559	1 361 195	2 910 723	Товары лакокрасочные (краски, лаки и эмали)
Табақты шыны	449 930	1 621 524	2 091 848	195 361	34 345	2 220 440	Стекло листовое
Өзге де құрылыс материалдары	5 889 046	39 937 179	14 968 816	1 584 224	4 464 428	28 058 666	Материалы строительные прочие
Тұсқағаздар	9 693	289 154	443 179		12 442	485 011	Обои
Еден жабындары (кілемдерді қоспағанда)	14 421	3 063 567	2 144 328	53 788	450 491	348 459	Покрывтия напольные (за исключением ковров)
Металл арматура	72 087	7 201 167	2 854 090	684 840	11 608	4 778 885	Арматура металлическая
Жылыту және су құбыры жабдықтары, пайдалану материалдары және жабдықтары	563 621	25 612 605	787 471	317 332	2 759 748	8 608 843	Оборудование отопительное и водопроводное, материалы эксплуатационные и принадлежности
Қол аспабы	7 261	2 299 855	2 311 034	124 840	531 307	1 336 783	Инструменты ручные
Тыңайтқыштар және агрохимиялық тауарлар	3 459 327	866 750	4 582 745	563 893	692 595	3 547 682	Удобрения и товары агрохимические

Жалғасы							Продолжение
	Жамбыл	Қарағанды	Қостанай	Қызылорда	Маңғыстау	Оңтүстік Қазақстан	
Өзге де химиялық өнеркәсіптік заттар	2 980 152	5 815 478	235 523	1 233 772	2 075 172	3 165 350	Вещества химические промышленные прочие
Қағаз және кеңсе-қағазы тауарлары	23 123	190 104	30	47	1 542	852 877	Бумага и товары бумажно-беловые
Тоқыма талшықтары	4 918	11	31 695			23 998 813	Волокна текстильные
Бастапқы пішіндегі пластмассалар және резеңке	1 048	1 267 942	19 577		10 000	2 359 820	Пластмасса и резина в первичных формах
Ауыл шаруашылығы аралық тауарларынан басқа, басқа топтамаларға енгізілмеген аралық тауарлар	18 868	792 685	18 270		10 593	1 134 701	Товары промежуточные, кроме сельскохозяйственных, не включенные в другие группировки
Қалдықтар және сынықтар	39 564 620	51 036 655	7 732 081	1 757 845	3 121 414	130 976 150	Отходы и лом
Мамандандырылмаған көтерме сауда	1 132 724	93 577	63 162	5 650 008	2 895 884	273 963	Неспециализированная оптовая торговля

Жалғасы							Продолжение
	Павлодар	Солтүстік Қазақстан	Шығыс Қазақстан	Астана қаласы	Алматы қаласы		
<b>Көтерме сауда көлемі, барлығы</b>	901 742 572	218 645 304	600 165 197	1 013 810 257	4 037 096 710		<b>Объем оптовой торговли, всего</b>
Жолаушылар автомобильдері	256 566	601 822	2 494 704	1 051 285	58 277 019		Автомобили пассажирские
Мамандандырылған жолаушылар автомобильдері, жедел жәрдем машиналары, шағын автобустары және т.б. жолсыз (салмағы 3,5 тоннадан артық емес) көлік құралдары	22 857		195 390	1 289 988	17 793 281		Автомобили пассажирские специализированные т.к. машины скорой помощи, миниавтобусы и т.п. и средства транспортные внедорожные (весом не более 3,5 тонн)
Жүк автомобильдері, тіркемелер және автобустар	117 012	722 134	2 477 275	5 564 579	12 308 324		Автомобили грузовые, прицепы и автобусы
Автофургондар және тұрғын үйге арналған автотіркемелер, дөңгелекті үйлер				754 957	245 613		Автофургоны и автоприцепы для жилья, дома на колесах
Шина және шиналарға арналған камералар	3 075 752	530 699	28 371 797	8 397 512	14 482 906		Шины и камеры для шин
Өзге де автомобильдерге арналған бөлшектер және керек-жарақтар	2 086 588	5 047 304	9 550 686	8 072 779	29 985 529		Детали и принадлежности для автомобилей прочие
Мотоциклдер және оларға жататын бөлшектер және керек-жарақтар			3 150	19 800	11 927		Мотоциклы и относящиеся к ним детали и принадлежности
Дән	9 654	15 147 097	7 664 912	151 628 737	47 715 989		Зерно
бидай	9 654	13 817 449	5 080 888	149 671 528	46 002 080		пшеница
Майлы дақылдардың тұқымдарынан басқа дәндер	84 475	2 877 092	421 744	91 300 821	10 250 436		Семена, кроме семян культур масличных

## Жалғасы

## Продолжение

	Павлодар	Солтүстік Қазақстан	Шығыс Қазақстан	Астана қаласы	Алматы қаласы	
Майлы дақылдардың тұқымдары және жемістер	41 395	1 839 104	2 820 290	3 393 391	2 847 247	Семена и плоды культур масличных
Мал азықтары	109 365	543 600	6 370 208	450 132	3 902 043	Корма для животных
Басқа топтамаларға енгізілмеген ауыл шаруашылығы шикізаттары	32 891		1 132 411	580	2 615	Сырье сельскохозяйственное, не включенное в другие группировки
Өңделмеген темекі					3 298 747	Табак необработанный
Гүлдер және өсімдіктер	18 736	10 683	1 661	2 858 461	5 167 536	Цветы и растения
Тірі малдар	45 440		29 157	531 015		Животные живые
Тері, былғары және өңделген былғары	153 467	4 600	90 245		6 812 842	Шкуры, кожа и выделанная кожа
Жаңа піскен жеміс- жидектер және көкөністер	327 964	459 937	2 608 244	2 735 016	6 327 292	Фрукты и овощи свежие
Қайта өңделген же- міс-жидектер және көкөністер	1 403 649	449 103	696 219	1 107 005	6 781 143	Фрукты и овощи переработанные
Үй құсын қоса алғанда, ет	12 849 834	219 518	2 619 939	4 077 569	15 909 108	Мясо, включая птицу домашнюю
Үй құсының етінен жасалған өнімді қоса алғанда, ет	502 460	323 094	23 204 901	2 824 656	1 468 576	Продукты мясные, включая продукты из мяса птицы домашней
Сүт өнімдері	6 178 045	4 267 378	18 366 199	22 256 982	85 670 468	Продукты молочные
Жұмыртқалар	272 544	24 972	821 871	313 902	1 810 670	Яйца
Тағамдық майлар және тоң майлар	5 371 907	2 738 121	7 203 755	3 996 401	13 406 896	Масла и жиры пищевые
өсімдік майы	3 204 422	1 780 204	3 963 053	3 242 886	9 841 908	масло растительное
Шырындар, минерал- ды су, алкогольсіз сусындар және өзге де сусындар	7 761 858	2 667 892	11 576 309	8 001 881	59 045 645	Соки, вода минеральная, напитки безалкогольные и напитки прочие
Алкогольді ішімдіктер сыра	22 189 238	5 158 683	16 508 891	18 219 716	74 636 380	Напитки алкогольные
табиғи жүзім шарабы; жүзім шырыны	13 341 667	1 947 579	7 820 931	7 876 411	18 820 375	пиво вино виноградное натуральное;
шампан	2 351 182	572 617	2 341 928	2 687 146	11 768 851	сусло виноградное
арақ	7 747	416 697	192 142	253 401	1 198 431	шампанское
коньяк	5 938 412	1 759 308	4 912 212	5 101 130	23 730 245	водка
виски	156 932	437 728	1 039 109	1 078 265	6 671 274	коньяк
өзге алкогольдік ішімдіктер	23 663	14 324	103 903	425 810	4 328 504	виски
Темекі өнімдері	369 635	10 430	98 666	797 553	8 118 700	прочие алкогольные напитки
Қант	6 856 272	4 319 352	18 896 597	9 246 623	63 825 301	Изделия табачные
Нан-тоқаш өнімдері	14 253 742	797 437	8 211 950	3 051 039	114 720 833	Сахар
Шоколад және қант- тан жасалған кондитерлік өнімдер	210 612	618 287	1 909 141	1 109 343	3 930 216	Изделия хлебобулочные
Кофе, шай, какао және дәмдеуіштер	11 887 232	3 706 434	15 131 736	13 026 454	61 414 172	Шоколад и изделия кондитерские из сахара
Балық, шаян тәрізді- лер және былқылдақ денелілер	3 098 837	1 286 342	5 001 645	3 008 338	27 239 051	Кофе, чай, какао и пряности
Гомогенделген және диеталық тамақ өнімдері	2 631 092	244 381	1 121 687	2 354 577	6 916 016	Рыба, ракообразные и моллюски
	32 685	61 559	474 307	447 172	9 222 415	Продукты пищевые гомогенизированные и диетические

## Жалғасы

## Продолжение

	Павлодар	Солтүстік Қазақстан	Шығыс Қазақстан	Астана қаласы	Алматы қаласы	
Басқа топтамаларға енгізілмеген тамақ өнімдері	11 280 096	8 057 011	13 824 307	44 648 352	33 377 029	Продукты пищевые, не включенные в другие группировки
ұн	135 812	5 315 694	2 065 847	36 283 531	2 681 508	мука
жарма	511 552	21 353	370 816	1 038 324	5 046 760	крупя
Мұздатылған тамақ өнімдері	2 993 262	2 524		275 291		Продукты пищевые замороженные
Мұздатылмаған та- мақ өнімдері, сусын- дар және темекі өнімдері				84 333	775 681	Продукты пищевые незамороженные, напитки и изделия табачные
Иірімжіп					667 576	Пряжи
Маталар	127 090	182 570	242 969	874 928	1 102 737	Ткани
Төсек және асханалық жаймалар, шымыл- дықтар және тоқыма материалдарынан жасалған өзге де бұйымдар	196 041	153 058	352 001	432 877	830 109	Белье постельное и столовое, занавески и изделия прочие из текстильных материалов
Галантереялық тауарлар	83 630	5 819	231 780	6 843 869	3 008 442	Товары галантерейные
Киім	544 970	1 141 510	3 345 064	10 003 125	15 201 752	Одежда
Аяқ киім	244 820	84 801	1 657 737	3 580 630	6 685 335	Обувь
Радио- және телеви- зиялық, фотогра- фиялық тауарлардан басқа, электр тұрмыстық тауарлар	5 206 505	2 192 341	6 029 177	12 441 476	88 014 741	Приборы бытовые электрические, за исключением радио-, телевизионных и фотографических товаров
Радио-, теле-, бейне-, DVD аппаратуралар	629 012	347 168	1 194 194	2 534 513	46 592 631	Радио-, теле-, видео-, DVD аппаратура
Грампластинкалар, магнитофон пленка- лар, аудио- және бейнекассеталар, компакт-дискілер, DVD – дискілер		32	4 248 053	6 095	53 925	Грампластинки, пленки магнитофонные, аудио- и видеокас- сеты, компакт-диски, DVD - диски (за исклю- чением пустой пленки)
Фото- және оптикалық тауарлар	209	280 658	379 805	75 302	7 063 892	Товары фото- и оптические
Шыныдан, фарфор- дан және қыштар жасалған бұйымдар	716 247	944 538	392 188	337 492	4 662 701	Изделия из стекла, фарфора и керамики
Тазалағыш құралдар	8 198 135	1 333 817	10 159 719	6 585 186	81 043 398	Средства чистящие
Парфюмерлік- косметикалық тауарлар	3 777 356	1 504 402	4 789 852	4 318 250	54 768 830	Товары парфюмерно- косметические
Фармацевтикалық және медициналық тауарлар және дәрі- дәрмектер	14 040 360	10 325 581	28 420 672	58 813 023	114 396 674	Товары и препараты фармацевтические и медицинские
Хирургиялық және ортопедиялық аспаптар және құралдар	2 347 749	900 072	8 913 954	15 761 936	69 162 165	Приспособления и инструменты хирургические и ортопедические
Тұрмыстық жиһаз	84 528	922 642	5 172 676	6 684 908	14 657 228	Мебель бытовая
Жарықтандыру жабдықтары	1 169 776	103 486	1 507 854	1 449 475	4 708 893	Оборудование осветительное
Кілемдер және кілем бұйымдары	2 111	226 750	96 194	762 273	682 882	Ковры и изделия ковровые
Сағаттар және зергерлік бұйымдар	2 806	8 763	429	1 119 786	2 355 272	Часы и изделия ювелирные

## Жалғасы

## Продолжение

	Павлодар	Солтүстік Қазақстан	Шығыс Қазақстан	Астана қаласы	Алматы қаласы	
Пышақ өнімдері және металдан жасалған тұрмыстық ыдыстар	24 415	266 740	254 765	815 900	4 110 345	Изделия ножевые и посуда бытовая металлическая
Тоздан тоқылған бұйымдар, бондарлық бұйымдар және өзге де тұрмыстық бұйымдар	61 843	6 442	1 857 082	396 474	287 059	Изделия плетеные, из пробки, изделия бондарные, изделия деревянные прочие
Басқа топтамаларға енгізілмеген, тұрмыстық мақсаттағы бұйымдар және жабдықтар	21 513	810 560	15 908	646 474	2 698 835	Изделия и оборудование бытового назначения, не включенные в другие группировки
Кітаптар	92 097	3 643	386 122	588 652	6 053 943	Книги
Журналдар және газеттер		400 733	61 718	1 742 167	2 674 274	Журналы и газеты
Кеңсе тауарлары	883 353	20 685	2 948 933	1 670 373	16 401 343	Товары канцелярские
Музыкалық аспаптар		876			106 342	Музыкальные инструменты
Ойындар және ойыншықтар	156 914	2 818	38 395	22 182	6 659 212	Игры и игрушки
Велосипедтерді қоса, спорт тауарлары	339 760	382 986	361 567	592 870	3 792 121	Товары спортивные, включая велосипеды
Тері бұйымдар және жол аксессуарлары		4 445		37 355	1 012 949	Изделия кожаные и аксессуары дорожные
Почталық маркалар және монеталар						Марки почтовые и монеты
Жәдігерліктер және суреттер	99	485	1 131	19 419	757 138	Сувениры и картины
Басқа топтамаларға енгізілмеген, өзге де тұтыну тауарлары	5 990 414	510 611	5 653 644	9 908 466	21 411 892	Товары потребительские прочие, не включенные в другие группировки
Компьютерлермен, шалғай жабдықтар және бағдарламалық қамтамасыз ету	1 325 236	1 039 831	4 602 833	10 195 862	97 845 028	Компьютеры, оборудование периферийное и программное обеспечение
Телекоммуникациялық жабдықтар және оның бөліктері	1 004 355	11 631	363 796	795 151	60 799 853	Оборудование телекоммуникационное и его части
Электронды жабдықтар және оның бөліктері	543 680		2 954 252	60 091	31 791 594	Оборудование электронное прочее и его части
Аудио- және бейнетаспалар және дискеталар, магнитті және оптикалық бос дискілер-мен (CD және DVD)	10 339		80	353	287 625	Аудио- и видеопленки и дискеты, диски магнитные и оптические пустые (CD и DVD)
Тракторды қоса, ауыл және орман шаруашылығына арналған құрал-жабдықтар, машиналар, жабдықтар	1 277 946	1 862 970	3 772 350	7 429 783	433 438	Инвентарь, машины и оборудование для сельского и лесного хозяйства, включая трактора
Көгалдар мен бақтарға арналған құрал-жабдықтар, машиналар және жабдықтар		659	12 525	57	1 309 852	Инвентарь, машины и оборудование для газонов и садов
Ағаш өңдейтін станоктар		7 184	18 610	9 276	1 545	Станки деревообрабатывающие

Жалғасы	Продолжение					
	Павлодар	Солтүстік Қазақстан	Шығыс Қазақстан	Астана қаласы	Алматы қаласы	
Металл өңдейтін станоктар	151 063	63 333	291 784	150 709	3 071 529	Станки металлообрабатывающие
Өзге де материалдарды өңдеу		732	138 344	238 582	300 179	Станки для обработки материалов прочих
Кен өндіру өнеркәсібі, құрылысқа, соның ішінде азаматтық құрылысқа арналған машиналар	3 487 534	89 520	5 830 278	1 273 048	47 727 442	Машины для горнодобывающей промышленности, строительства, в том числе для строительства гражданского
Тігін және тоқыма машиналарын қоса, тоқыма өнеркәсібіне арналған машиналар		118 710			20 402	Машины для текстильной промышленности, включая машины швейные и вязальные
Кеңсе жиназы	93 927	52 450	216 131	342 137	959 630	Мебель офисная
Өзге де кеңсе машиналары және жабдықтары	160 133	551	149 402	2 596 049	4 236 443	Машины и оборудование офисные прочие
Автомобильдер, мотоциклдер және велосипедтерден басқа, көлік құралдары	35 102 322	9 528	335 871	10 941 066	91 288	Средства транспортные, кроме автомобилей, мотоциклов и велосипедов
Машиналар және жабдықтарға байланысты пайдалану материалдары мен керек-жарақтары	146 957 632	2 864 793	6 771 405	20 118 571	4 922 716	Материалы и принадлежности эксплуатационные, связанные с машинами и оборудованием
Көтеру көлігі жабдықтары	715 300	254 640	6 365 672	2 800 511	27 930 776	Оборудование подъемно-транспортное
Тамақ өнімдері, суындар мен темекі өндіруге арналған жабдықтар		16 310	603 395	311	415 628	Оборудование для производства пищевых продуктов, напитков и табака
Электр байланыс жабдығын қоса, кәсіби электрожабдықтар мен электроаспаптар және электроматериалдар	46 877 846	7 309 808	21 388 344	18 355 502	56 456 681	Электрооборудование и электроприборы профессиональные и электроматериалы, включая оборудование электросвязи
Жалпы және арнаулы мақсаттарға арналған өзге де машиналар, аспаптар, жабдықтар	18 618 649	1 187 773	7 409 726	15 962 197	44 256 876	Машины, приборы, оборудование для общих и специальных целей прочими
Қатты отындар	6 902 069	1 313 071	62 170 067	2 131 703	17 534 304	Топливо твердое
тас көмір	6 751 964	1 307 039	61 937 175	1 711 298	17 029 309	уголь каменный
лигнит (қоңыр көмір)	150 105			94		лигнит (уголь бурый)
ағаш отыны					183 059	топливо древесное
Бензин	151 622 015	50 782 640	25 117 667	28 298 099	408 504 474	Бензин
Сұйық, газ тәрізді отындар және осыған ұқсас өнімдер	218 418 154	34 805 808	26 501 171	122 057 257	1 181 245 169	Топливо жидкое и газообразное прочее и продукты аналогичные
шикі мұнай (көмірсутектердің табиғи қоспасы), битуминозды минералдардан алынған мұнайды қоса алғанда		33 686		393 616	87 930 151	нефть сырая (природная смесь углеводородов), включая нефть, полученную из минералов битуминозных



Жалғасы						Продолжение
	Павлодар	Солтүстік Қазақстан	Шығыс Қазақстан	Астана қаласы	Алматы қаласы	
сұйық немесе газ тәрізді күйдегі табиғи газ	173 517			119 940	216 691 988	газ природный в жидком или газообразном состоянии
керосин	859 517	47 610	6 423	32 402	26 704 878	керосин
газойльдер (дизельдік отын)	144 196 733	26 144 581	19 786 172	64 558 714	329 103 373	газойли (топливо дизельное)
оттық мазут	34 671 087	177 245	1 017 807	19 432 461	287 719 079	мазут топочный
сұйытылған пропан және бутан	5 706 525	1 410 805	610 147	951 080	62 495 392	пропан и бутан, сжиженные
майлайтын материалдар	2 890 259	794 126	3 456 342	2 326 069	21 058 088	материалы смазочные
Темір кендері				56 555	6 204 810	Руды железные
Түсті металдардың кендері			44 641		1 095 343	Руды металлов цветных
Бастапқы пішіндегі қара металдар	53 211 769	2 811 663	30 749 886	59 589 132	111 236 718	Металлы черные в первичных формах
Бастапқы пішіндегі түсті металдар	761 479	630 302	2 316 716	3 318 267	7 698 983	Металлы цветные в первичных формах
Өңделмеген сүрек	168 463	6 935	3 049 097	1 496	1 635 074	Древесина необработанная
Сүректі бастапқы өңдеу өнімдері	2 541 673	1 698 160	10 046 412	684 165	3 026 462	Продукты первичной обработки древесины
Санитарлық-техникалық жабдықтар	216 995	92 261	749 208	1 700 511	4 089 556	Оборудование санитарно-техническое
Лактау-бояу (бояулар, лактар және эмальдар) тауарлары	2 819 061	1 134 828	5 307 323	4 182 834	10 520 323	Товары лакокрасочные (краски, лаки и эмали)
Табақты шыны	766 279	211 632	85 848	2 352 567	766 379	Стекло листовое
Өзге де құрылыс материалдары	11 095 464	7 394 586	21 637 174	57 203 030	83 010 567	Материалы строительные прочие
Тұсқағаздар	41 803	1 682	548 939	1 691 672	567 944	Обои
Еден жабындары (кілемдерді қоспағанда)	446 569	459 552	549 794	3 506 583	2 620 976	Покрытия напольные (за исключением ковров)
Металл арматура	3 199 986	93 662	2 388 126	4 437 917	4 839 049	Арматура металлическая
Жылыту және су құбыры жабдықтары, пайдалану материалдары және жабдықтары	9 394 271	2 248 431	7 757 592	11 994 406	36 525 229	Оборудование отопительное и водопроводное, материалы эксплуатационные и принадлежности
Қол аспабы	3 588 665	149 007	2 142 703	1 480 408	8 880 012	Инструменты ручные
Тыңайтқыштар және агрохимиялық тауарлар	310 453	1 294 660	2 400 743	19 407 091	4 997 111	Удобрения и товары агрохимические
Өзге де химиялық өнеркәсіптік заттар	5 248 803	630 719	10 370 483	2 870 213	54 214 163	Вещества химические промышленные прочие
Қағаз және кеңсе-қағазы тауарлары	701 476	174 434	57 864	816 777	19 909 189	Бумага и товары бумажно-беловые
Тоқыма талшықтары	7 433		1 482	189	337 053	Волокна текстильные
Бастапқы пішіндегі пластмассалар және резеңке	1 497 980	617 274	2 582 712	2 972 139	7 854 105	Пластмасса и резина в первичных формах

Жалғасы

Продолжение

	Павлодар	Солтүстік Қазақстан	Шығыс Қазақстан	Астана қаласы	Алматы қаласы	
Ауыл шаруашылығы аралық тауарлары- нан басқа, басқа топтамаларға енгізіл- меген аралық тауарлар	2 672 740	434 896	324 480	1 711 390	2 931 800	Товары промежуточные, кроме сельскохозяй- ственных, не включенные в другие группировки
Қалдықтар және сынықтар	1 662 409	6 975 102	16 058 988	6 857 546	5 482 458	Отходы и лом
Мамандандырыл- маған көтерме сауда	7 023 321	3 998 384	7 466 372	18 054 891	287 307 352	Неспециализированная оптовая торговля

**6.5 2012 жылғы тұтыну тауарлары мен өндірістік-техникалық мақсаттағы өнімдерді көтерме саудада сату**  
**Оптовая продажа потребительских товаров и продукции производственно-технического назначения за 2012г.**

мың теңге							тыс. тенге
	Қазақстан Республикасы	Ақмола	Ақтөбе	Алматы	Атырау	Батыс Қазақстан	
<b>Көтерме сауда көлемі, барлығы</b>	11 832 510 744	221 647 231	558 538 774	315 191 479	150 483 486	210 795 138	<b>Объем оптовой торговли, всего</b>
Жолаушылар автомобильдері	212 225 474	1 013 613		3 770	9 485 225	351 653	Автомобили пассажирские
Мамандандырылған жолаушылар автомобильдері, жедел жәрдем машиналары, шағын автобустары және т.б. жолсыз (салмағы 3,5 тоннадан артық емес) көлік құралдары	14 730 883	517 625	972 758	141 717		260 914	Автомобили пассажирские специализированные т.к. машины скорой помощи, миниавтобусы и тп и средства транспортные внедорожные (весом не более 3,5 тонн)
Жүк автомобильдері, тіркемелер және автобустар	48 661 225	439 436	2 153 569	1 067 408		2 853 049	Автомобили грузовые, прицепы и автобусы
Автофургондар және тұрғын үйге арналған автотіркемелер, дөңгелекті үйлер	486 494		9 154				Автофургоны и автоприцепы для жилья, дома на колесах
Шина және шиналарға арналған камералар	109 202 608	1 175 094	3 054 971	3 629 682	213 113	17 833 200	Шины и камеры для шин
Өзге де автомобильдерге арналған бөлшектер және керек-жарақтар	137 637 974	7 750 956	2 423 738	6 235 631	3 077 502	4 602 827	Детали и принадлежности для автомобилей прочие
Мотоциклдер және оларға жататын бөлшектер және керек-жарақтар	402 081			258 271	400		Мотоциклы и относящиеся к ним детали и принадлежности
Дән	765 331 688	59 426 201	9 683 132	60 436		276	Зерно
бидай	751 747 550	57 873 967	9 632 428	60 436		276	пшеница
Майлы дақылдардың тұқымдарынан басқа дәндер	7 409 485	1 228 150	297 958	8 560		147 173	Семена, кроме семян культур масличных
Майлы дақылдардың тұқымдары және жемістер	55 754 929	13 967 539	485	268 647	3 725	259 873	Семена и плоды культур масличных
Мал азықтары	25 999 995	1 214 879	218 327	196 186	2 814	41 851	Корма для животных
Басқа топтамаларға енгізілмеген ауыл шаруашылығы шикізаттары	2 627 623	155 094	211	13 582			Сырье сельскохозяйственное, не включенное в другие группировки
Өңделмеген темекі	5 513 520						Табак необработанный
Гүлдер және өсімдіктер	5 434 179		262 200	32 165	4 612	722 383	Цветы и растения

Жалғасы							Продолжение
	Қазақстан Республикасы	Ақмола	Ақтөбе	Алматы	Атырау	Батыс Қазақстан	
Тірі малдар	540 838			9 499			Животные живые
Тері, былғары және өңделген былғары	4 579 940	66 717		162 850		86 236	Шкуры, кожа и выделанная кожа
Жаңа піскен жеміс-жидектер және көкөністер	44 816 023	914 825	2 310 574	2 057 372	1 041 473	1 740 227	Фрукты и овощи свежие
Қайта өңделген жеміс-жидектер және көкөністер	28 460 794	612 706	7 588 658	1 332 382	347 195	1 102 225	Фрукты и овощи переработанные
Үй құсын қоса алғанда, ет	77 367 345	187 175	8 066 604	2 523 051	435 349	1 983 118	Мясо, включая птицу домашнюю
Үй құсының етінен жасалған өнімді қоса алғанда, ет	46 691 970	472 715	3 616 253	206 313	2 833 160	1 335 590	Продукты мясные, включая продукты из мяса птицы домашней
Сүт өнімдері	214 635 759	3 685 505	20 908 710	22 129 766	6 261 182	3 882 292	Продукты молочные
Жұмыртқалар	9 503 109	668 037	17 562	1 054 096	194 330	5 995	Яйца
Тағамдық майлар және тоң майлар	54 293 418	1 505 724	2 244 316	1 691 075	1 444 610	1 104 675	Масла и жиры пищевые
өсімдік майы	36 607 308	783 809	1 382 170	1 011 176	503 804	764 239	масло растительное
Шырындар, минералды су, алкогольсіз сусындар және өзге де сусындар	258 939 388	3 451 601	7 673 564	7 019 934	10 751 650	4 062 797	Соки, вода минеральная, напитки без-алкогольные и напитки прочие
Алкогольді ішімдіктер	260 276 350	6 731 822	27 732 556	10 072 554	11 263 967	5 916 840	Напитки алкогольные
сыра	86 451 251	2 701 754	6 695 836	2 088 618	4 569 060	2 030 229	пиво
табиғи жүзім шарабы; жүзім шырыны	36 204 614	897 074	1 540 485	1 085 753	395 872	2 330 248	вино виноградное натуральное; сусло
шампан	7 007 373	50 762	88 652	85 406	5 161	334	виноградное шампанское
арақ	97 303 385	2 534 739	17 165 338	4 106 508	5 917 964	1 474 961	водка
коньяк	18 853 886	293 848	1 634 535	599 098	132 487	78 858	коньяк
виски	6 821 302	26 327	40 135	746	5 190		виски
өзге алкогольдік ішімдіктер	12 436 191	278 080	648 322	2 167 456	52 956	2 544	прочие алкогольные напитки
Темекі өнімдері	234 324 868	4 602 025	10 419 808	4 573 341	10 466 914	6 606 012	Изделия табачные
Қант	79 931 315	524 697	16 958 242	1 869 906	203 918	326 176	Сахар
Нан-тоқаш өнімдері	37 486 023	64 208	2 771 437	2 299 093	512 698	2 113 015	Изделия хлебобулочные
Шоколад және қанттан жасалған кондитерлік өнімдер	223 089 222	14 650 339	16 310 283	5 790 093	5 476 075	5 648 780	Шоколад и изделия кондитерские из сахара
Кофе, шай, какао және дәмдеуіштер	67 303 427	2 307 688	2 717 480	2 006 653	2 236 533	1 812 993	Кофе, чай, какао и пряности
Балық, шаян тәрізділер және былқылдақ денелілер	26 368 088	190 814	2 346 441	867 194	299 656	263 120	Рыба, ракообразные и моллюски

Жалғасы							Продолжение
	Қазақстан Республикасы	Ақмола	Ақтөбе	Алматы	Атырау	Батыс Қазақстан	
Гомогенделген және диеталық тамақ өнімдері	21 753 000	170 159	172 960	343 640	266 971	242 789	Продукты пищевые гомогенизированные и диетические
Басқа топтамаларға енгізілмеген тамақ өнімдері	365 388 548	7 844 289	7 818 380	6 824 901	1 757 388	5 393 193	Продукты пищевые, не включенные в другие группировки
ұн	74 942 982	5 278 498	1 899 401	731 973	47 931	1 240 747	мука
жарма	43 431 316	124 044	694 784	9 844	86 475	239 430	крупы
Мұздатылған тамақ өнімдері	4 214 019	17 010			2 723 861	1 274	Продукты пищевые замороженные
Мұздатылмаған тамақ өнімдері, сусындар және темекі өнімдері	2 669 949				49 296		Продукты пищевые незамороженные, напитки и изделия табачные
Иірімжіп	394 842			10 808		1 274	Пряжи
Маталар	7 766 760	3 199	4 295	254 617		3 382	Ткани
Төсек және асханалық жаймалар, шымылдықтар және тоқыма материалдарынан жасалған өзге де бұйымдар	5 452 364	7 993	125 892	282 032		54 428	Белье постельное и столовое, занавески и изделия прочие из текстильных материалов
Галантереялық тауарлар	1 831 717			10 972	5 750	117 320	Товары галантерейные
Киім	63 584 161	458 761	2 184 696	2 294 023	3 446 565	1 080 472	Одежда
Аяқ киім	29 705 492	117 322	1 427 702	2 804 103	491 869	112 574	Обувь
Радио- және телевизиялық, фотографиялық тауарлардан басқа, электр тұрмыстық тауарлар	241 385 656	32 561	3 994 201	4 621 659	363 293	2 007 540	Приборы бытовые электрические, за исключением радио-, телевизионных и фотоаппаратов
Радио-, теле-, бейне-, DVD аппаратуралар	327 373 435	19 067	1 309 145	1 023 577	153 682	884 806	Радио-, теле-, видео-, DVD аппаратура
Грампластинкалар, магнитофон пленкалар, аудио- және бейнекассеталар, компакт-дискілер, DVD – дискілер	3 178 863		76 749				Грампластинки, пленки магнитофонные, аудио- и видеокассеты, компакт-диски, DVD - диски (за исключением пустой пленки)
Фото- және оптикалық тауарлар	5 363 849	44 147	104 739	25 862	70 613	324	Товары фото- и оптические
Шыныдан, фарфордан және қыштар жасалған бұйымдар	27 759 284	18 045	6 746 175	1 258 630	507 667	104 404	Изделия из стекла, фарфора и керамики
Тазалағыш құралдар	143 717 612	1 483 667	3 911 630	4 030 266	3 035 266	2 761 662	Средства чистящие
Парфюмерлік-косметикалық тауарлар	135 892 549	1 960 652	3 157 055	4 143 175	1 048 811	3 709 377	Товары парфюмерно-косметические

Жалғасы							Продолжение
	Қазақстан Республикасы	Ақмола	Ақтөбе	Алматы	Атырау	Батыс Қазақстан	
Фармацевтикалық және медициналық тауарлар және дәрі-дәрмектер	352 584 229	3 910 043	11 910 350	3 917 499	2 022 357	4 493 993	Товары и препараты фармацевтические и медицинские
Хирургиялық және ортопедиялық аспаптар және құралдар	190 338 782	1 002 181	2 339 411	4 065 177	37 691	1 160 338	Приспособления и инструменты хирургические и ортопедические
Тұрмыстық жиһаз	36 312 874	77 442	499 360	4 373 376		169 470	Мебель бытовая
Жарықтандыру жабдықтары	20 846 488	102 003	613 826	942 708	74 958	492 575	Оборудование осветительное
Кілемдер және кілем бұйымдары	3 057 229		937 959	5 203		35 140	Ковры и изделия ковровые
Сағаттар және зергерлік бұйымдар	5 666 182		31	6 640			Часы и изделия ювелирные
Пышақ өнімдері және металдан жасалған тұрмыстық ыдыстар	7 415 205	9 060	546 262	18 786	646 804	12 718	Изделия ножовые и посуда бытовая металлическая
Тоздан тоқылған бұйымдар, бондарлық бұйымдар және өзге де тұрмыстық бұйымдар	3 280 970		319 830	22 024	22 444	11 429	Изделия плетеные, из пробки, изделия бондарные, изделия деревянные прочие
Басқа топтамаларға енгізілмеген, тұрмыстық мақсаттағы бұйымдар және жабдықтар	10 837 060	3 805	469 674	6 567	34 947	74 940	Изделия и оборудование бытового назначения, не включенные в другие группировки
Кітаптар	4 281 545		1 753	93 868		58 543	Книги
Журналдар және газеттер	4 587 590		72 182	26 425	1 984		Журналы и газеты
Кеңсе тауарлары	62 313 802	15 751	1 595 826	1 535 333	1 530 517	493 332	Товары канцелярские
Музыкалық аспаптар	359 928						Музыкальные инструменты
Ойындар және ойыншықтар	15 249 451	264	59 861	2 593 988	30	1 366	Игры и игрушки
Велосипедтерді қоса, спорт тауарлары	11 512 820	803	288 388	1 972 792	294	103 722	Товары спортивные, включая велосипеды
Тері бұйымдар және жол аксессуарлары	1 776 073	123	8 130	342 424	71 178		Изделия кожаные и аксессуары дорожные
Почталық маркалар және монеталар	2 104						Марки почтовые и монеты
Жәдігерліктер және суреттер	875 564			75 269	248		Сувениры и картины
Басқа топтамаларға енгізілмеген, өзге де тұтыну тауарлары	67 547 767	694 254	2 385 573	3 553 956	1 888 970	1 286 677	Товары потребительские прочие, не включенные в другие группировки

## Жалғасы

## Продолжение

	Қазақстан Республикасы	Ақмола	Ақтөбе	Алматы	Атырау	Батыс Қазақстан	
Компьютерлер- мен, шалғай жабдықтар және бағдарламалық қамтамасыз ету	186 480 517	38 696	2 236 356	5 588 913	857 917	1 342 215	Компьютеры, оборудование периферийное и программное обеспечение
Телекоммуника- циялық жабдық- тар және оның бөліктері	150 614 633		7	591 077	85 539	571 753	Оборудование телекоммуни- кационное и его части
Электронды жабдықтар және оның бөліктері	28 632 798		15 563	191 976	1 546 289	163 935	Оборудование электронное прочее и его части
Аудио- және бейнетаспалар және дискеталар, магнитті және оптикалық бос дискілермен (CD және DVD)	889 075		7 477				Аудио- и видеоопленки и дискеты, диски магнитные и оптические пустые (CD и DVD)
Тракторды қоса, ауыл және орман шаруашылығына арналған құрал- жабдықтар, машиналар, жабдықтар	47 331 431	18 697 988	74 462	392 780	253 352	837 841	Инвентарь, ма- шины и обору- дование для сельского и лес- ного хозяйства, включая трактора
Көгалдар мен бақтарға арнал- ған құрал-жаб- дықтар, машина- лар және жабдықтар	2 769 083		328		1 465	42 750	Инвентарь, машины и оборудование для газонов и садов
Ағаш өңдейтін станоктар	579 893		482	47 072		14 760	Станки деревцообра- батывающие
Металл өңдейтін станоктар	3 330 501	44 601	251 722	125 215	55 009	149 212	Станки металлообра- батывающие
Өзге де материалдарды өңдеу	4 853 433		85 145	379 557	580 498	2 376	Станки для об- работки мате- риалов прочих
Кен өндіру өнер- кәсібі, құрылыс- қа, соның ішінде азаматтық құры- лысқа арналған машиналар	131 901 522	285 349	461 583	218 800	3 076 927	94 850	Машины для горнодобываю- щей промыш- ленности, строительства, в том числе для строительства гражданского
Тігін және тоқыма машиналарын қоса, тоқыма өнеркәсібіне арналған машиналар	56 932					495	Машины для текстильной промышлен- ности, включая машины швей- ные и вязальные
Кеңсе жиһазы	9 825 997	10 695	517 156	2 719 791	12 888	1 590 587	Мебель офисная
Өзге де кеңсе машиналары және жабдықтары	43 879 694	4 620	41 542	33 573 391	379 953	115 595	Машины и обо- рудование офисные прочие

## Жалғасы

## Продолжение

	Қазақстан Республикасы	Ақмола	Ақтөбе	Алматы	Атырау	Батыс Қазақстан	
Автомобильдер, мотоциклдер және велосипед- терден басқа, көлік құралдары	156 701 450		714 808	8 264		51 000	Средства транс- портные, кроме автомобилей, мотоциклов и велосипедов
Машиналар және жабдықтарға байланысты пайдалану мате- риалдары мен керек-жарақтары	258 744 976	2 827 698	2 663 790	941 682	119 962	134 982	Материалы и принадлежност- и эксплуатац- онные, связан- ные с машина- ми и оборудо- ванием
Көтеру көлігі жабдықтары	36 412 853	127 884	1 201 857	560 284	224 506	75 643	Оборудование подъемно- транспортное
Тамақ өнімдері, суындар мен темекі өндіруге арналған жабдықтар	3 903 488	475		1 225 506	30 200	24 046	Оборудование для производ- ства пищевых продуктов, на- питков и табака
Электр байланыс жабдығын қоса, кәсіби электро- жабдықтар мен электр аспаптар және электро- материалдар	206 035 225	72 820	10 863 484	1 144 966	2 226 332	3 460 240	Электрообору- дование и элект- роприборы профессиональ- ные и электро- материалы, включая обору- дование электросвязи
Жалпы және арнаулы мақсат- тарға арналған өзге де машина- лар, аспаптар, жабдықтар	159 684 813	352 841	15 485 747	683 991	10 402 485	5 834 838	Машины, приборы, оборудование для общих и специальных целей прочими
Қатты отындар	117 622 377	1 813 122	180 383	3 063 464		24 231	Топливо твердое
тас көмір	110 132 947	1 543 430	180 383	2 949 576		162	уголь
лигнит (қоңыр көмір)	294 923	14 710					каменный лигнит (уголь бурый)
ағаш отыны	584 170	254 848		113 888			топливо древесное
Бензин	790 055 876	7 509 806	36 646 838	30 535 278	3 520 706	8 787 247	Бензин
Сұйық, газ тәрізді отындар және осыған ұқсас өнімдер	1 922 714 450	25 255 865	152 839 808	50 093 007	14 814 125	48 689 271	Топливо жид- кое и газооб- разное прочее и продукты аналогичные
шикі мұнай (көмірсутектер- дің табиғи қоспасы), битуминозды минералдард- ан алынған мұнайды қоса алғанда	133 824 440		7 612 744	4 397 045		9 245 585	нефть сырая (природная смесь углево- дородов), включая нефть, полу- ченную из минералов битуминоз- ных
сұйық немесе газ тәрізді күйдігі табиғи газ	88 948 425			459 065		13 298	газ природ- ный в жидком или газообразном состоянии
керосин	48 026 424	23 644	82 603	781 163		5 400	керосин



Жалғасы							Продолжение
	Қазақстан Республикасы	Ақмола	Ақтөбе	Алматы	Атырау	Батыс Қазақстан	
газойльдер (дизельдік отын)	790 070 275	18 838 371	96 844 836	34 017 862	10 638 525	22 231 114	газойли (топливо дизельное)
оттық мазут сұйытылған пропан және бутан	305 363 513	342 049	1 161 902	2 943 340	1 256 174	1 071 965	мазут топочный пропан и бутан, сжиженные материалы смазочные
майлайтын материалдар	58 256 800	1 399 559	1 761 440	972 721	1 280 009	6 522 307	Руды железные
Темір кендері	24 344 140		23 003 382				Руды металлов цветных
Түсті металдардың кендері	2 855 599	65 955	93 109				Металлы черные в первичных формах
Бастапқы пішіндегі қара металдар	457 859 655	1 462 092	27 930 799	16 714 385	8 281 602	2 977 655	Металлы цветные в первичных формах
Бастапқы пішіндегі түсті металдар	23 136 316	878 741	679 669	1 745 366	11 546		Древесина необработанная
Өңделмеген сүрек	3 899 847		3 140	281 366	49 348		Продукты первичной обработки древесины
Сүректі бастапқы өңдеу өнімдері	23 422 782	5 216	678 131	1 333 474	302 173	379 464	Оборудование санитарно-техническое
Санитарлық-техникалық жабдықтар	20 411 850	20 349	306 253	72 384	1 309	450 205	Товары лакокрасочные (краски, лаки и эмали)
Лактау-бояу (бояулар, лактар және эмальдар) тауарлары	43 553 844	147 747	1 909 054	3 464 999	237 177	1 031 549	Стекло листовое
Табақты шыны	15 180 441	212 506	1 422 545	904 007	480	1 320 198	Материалы строительные прочие
Өзге де құрылыс материалдары	401 423 359	3 428 205	30 162 237	12 122 408	4 110 935	12 931 353	Обои
Тұсқағаздар	9 583 460	12 384	198 847	65 604	58 809	295 787	Покртия напольные (за исключением ковров)
Еден жабындары (кілемдерді қоспағанда)	225 850 500	21 004	787 911	92 585	201 612	1 276 911	Арматура металлическая
Металл арматура	107 853 316	164 811	2 619 352	1 439 870	295 280	326 845	Оборудование отопительное и водопроводное, материалы эксплуатационные и принадлежности
Жылыту және су құбыры жабдықтары, пайдалану материалдары және жабдықтары	146 702 477	1 091 715	7 629 300	1 551 230	3 757 078	5 118 903	Инструменты ручные
Қол аспабы	43 437 815	792 824	1 292 573	562 360	355 127	2 469 737	Удобрения и товары агрохимические
Тыңайтқыштар және агрохимиялық тауарлар	53 805 600	3 666 516	549 278	809 761		3 351 045	Вещества химические промышленные прочие
Өзге де химиялық өнеркәсіптік заттар	137 110 863	285 693	16 520 296	4 345 494	1 654 826	12 289 112	

## Жалғасы

## Продолжение

	Қазақстан Республикасы	Ақмола	Ақтөбе	Алматы	Атырау	Батыс Қазақстан	
Қағаз және кеңсе-қағазы тауарлары	17 054 540	46 947	3 707	386 936	56 087	16 083	Бумага и товары бумажно-беловые
Тоқыма талшықтары	10 939 874		5 171	71	1 874		Волокна текстильные
Бастапқы пішіндегі пластмассалар және резеңке	39 721 688	7 078	3 205 117	238 179	233 532	80 456	Пластмасса и резина в первичных формах
Ауыл шаруашылығы аралық тауарларынан басқа, басқа топтамаларға енгізілмеген аралық тауарлар	20 058 435		164 877	2 025 171		1 573 565	Товары промежуточные, кроме сельскохозяйственных, не включенные в другие группировки
Қалдықтар және сынықтар	202 134 557	5 430 772	4 889 442	2 604 022	398 051	2 707 486	Отходы и лом
Мамандандырылмаған көтерме сауда	292 844 971	1 346 430	6 355 020	3 285 266	5 478 932	258 565	Неспециализированная оптовая торговля

## Жалғасы

## Продолжение

	Жамбыл	Қарағанды	Қостанай	Қызылорда	Маңғыстау	Оңтүстік Қазақстан	
<b>Көтерме сауда көлемі, барлығы</b>	158 182 267	682 293 220	379 075 537	102 228 637	112 178 123	486 049 483	<b>Объем оптовой торговли, всего</b>
Жолаушылар автомобильдері	7 069	738 662	882 316	537 419	35 964	342 927	Автомобили пассажирские
Мамандандырылған жолаушылар автомобильдері, жедел жәрдем машиналары, шағын автобустары және т.б. жолсыз (салмағы 3,5 тоннадан артық емес) көлік құралдары		2 935 086	104 866	417 568		803 716	Автомобили пассажирские специализированные т.к. машины скорой помощи, миниавтобусы и т.п. и средства транспортные внедорожные (весом не более 3,5 тонн)
Жүк автомобильдері, тіркемелер және автобустар		2 113 508	1 379 615	247 440	326 334	416 684	Автомобили грузовые, прицепы и автобусы
Автофургондар және тұрғын үйге арналған автотіркемелер, дөңгелекті үйлер		2 734	1 524		3 000	53 178	Автофургоны и автоприцепы для жилья, дома на колесах
Шина және шиналарға арналған камералар	450 929	7 419 746	6 133 194	1 017 307	865 500	7 535 062	Шины и камеры для шин
Өзге де автомобильдерге арналған бөлшектер және керек-жарақтар	488 789	12 232 374	4 076 499	1 458 826	1 186 120	5 105 829	Детали и принадлежности для автомобилей прочие
Мотоциклдер және оларға жататын бөлшектер және керек-жарақтар		15 595	6 061			453	Мотоциклы и относящиеся к ним детали и принадлежности
Дән	4 793 509	2 441 331	71 532 486			788 402	Зерно
бидай	4 084 837	2 312 578	70 082 296			691 593	пшеница
Майлы дақылдардың тұқымдарынан басқа дәндер	11 975	273 522	527 698		108 088	249 870	Семена, кроме семян культур масличных

Жалғасы							Продолжение
	Жамбыл	Қарағанды	Қостанай	Қызылорда	Маңғыстау	Оңтүстік Қазақстан	
Майлы дақылдардың тұқымдары және жемістер	302 344	1 075 852	9 366 009	1 821	59 848	2 769 004	Семена и плоды культур масличных
Мал азықтары	3 605 604	2 353 442	1 336 796	73 287		1 613 025	Корма для животных
Басқа топтамаларға енгізілмеген ауыл шаруашылығы шикізаттары	287 752	23 270	13 318	12 406		1 464 952	Сырьё сельскохозяйственное, не включенное в другие группировки
Өңделмеген темекі							Табак необработанный
Гүлдер және өсімдіктер		35 180	108 414			95 317	Цветы и растения
Тірі малдар							Животные живые
Тері, былғары және өңделген былғары	1 116 128		110 241			33 082	Шкуры, кожа и выделанная кожа
Жаңа піскен жеміс-жидектер және көкөністер	156 648	3 355 070	1 807 541	293 063	1 165 605	14 394 219	Фрукты и овощи свежие
Қайта өңделген жеміс-жидектер және көкөністер	265 561	2 021 585	1 420 447	313 407	576 552	2 733 077	Фрукты и овощи переработанные
Үй құсын қоса алғанда, ет	3 227 683	9 262 219	4 832 296	240 408	2 448 929	6 636 512	Мясо, включая птицу домашнюю
Үй құсының етінен жасалған өнімді қоса алғанда, ет	39 163	3 111 572	851 410	507 958	6 085 810	736 564	Продукты мясные, включая продукты из мяса птицы домашней
Сүт өнімдері	3 204 862	15 743 133	11 123 706	4 689 863	5 501 605	9 737 100	Продукты молочные
Жұмыртқалар	5 600	2 905 865	2 069 588	94 239	245 212	680 939	Яйца
Тағамдық майлар және тоң майлар	3 098 350	7 437 886	2 451 534	1 710 762	989 639	4 725 497	Масла и жиры пищевые
өсімдік майы	2 746 019	4 908 208	2 034 177	1 036 204	839 464	2 661 258	масло растительное
Шырындар, минералды су, алкогольсіз сусындар және өзге де сусындар	5 704 719	9 495 857	3 327 773	3 186 166	8 976 621	30 179 423	Соки, вода минеральная, напитки безалкогольные и напитки прочие
Алкогольді ішімдіктер	3 387 149	20 052 623	11 645 270	4 716 294	8 516 467	15 038 397	Напитки алкогольные
сыра	935 034	11 895 163	3 389 426	3 001 999	3 826 218	7 873 585	пиво
табиғи жүзім шарабы; жүзім шырыны	122 003	2 488 295	2 159 983	135 912	1 974 805	2 150 824	вино виноградное натуральное; сусло виноградное
шампан	6 821	216 311	60 492	51 143	154 407	12 369	шампанское
арақ	2 032 277	4 271 264	4 778 814	1 335 712	2 436 837	3 738 953	водка
коньяк	81 619	701 544	284 318	190 052	262 607	985 872	коньяк
виски	20 107	219 903	938	11 325	1 000		виски
өзге алкогольдік ішімдіктер	195 023	425 051	1 016 227	11 033		258 767	прочие алкогольные напитки
Темекі өнімдері	5 918 281	13 740 510	7 308 365	6 341 442	3 825 993	18 493 253	Изделия табачные
Қант	35 322	1 979 336	2 165 658	187 496	1 428 656	1 459 141	Сахар
Нан-тоқаш өнімдері	378 782	6 614 493	841 753	804 767	1 688 131	5 880 235	Изделия хлебобулочные

Жалғасы							Продолжение
	Жамбыл	Қарағанды	Қостанай	Қызылорда	Маңғыстау	Оңтүстік Қазақстан	
Шоколад және қанттан жасалған кондитерлік өнімдер	1 819 642	15 547 413	8 452 335	2 604 268	3 961 210	16 306 126	Шоколад и изделия кондитерские из сахара
Кофе, шай, какао және дәмдеуіштер	899 801	6 985 010	2 533 614	515 051	884 183	3 716 711	Кофе, чай, какао и пряности
Балық, шаян тәрізділер және былқылдақ денелілер	165 520	3 931 549	1 413 879	100 373	655 643	1 402 039	Рыба, ракообразные и моллюски
Гомогенделген және диеталық тамақ өнімдері	285 504	688 460	173 541	110 413	18 190	541 529	Продукты пищевые гомогенизированные и диетические
Басқа топтамаларға енгізілмеген тамақ өнімдері	4 356 397	17 025 331	29 990 076	3 843 643	4 820 790	21 564 812	Продукты пищевые, не включенные в другие группировки
ұн	1 737 736	7 899 231	21 940 726	885 745	1 452 938	16 108 216	мука
жарма	11 490	1 061 465	801 402	69 733	416 693	216 021	крупы
Мұздатылған тамақ өнімдері			10 146	906		26 220	Продукты пищевые замороженные
Мұздатылмаған тамақ өнімдері, сусындар және темекі өнімдері						76 884	Продукты пищевые незамороженные, напитки и изделия табачные
Иірімжіп		1 704		3 500		7 000	Пряжи
Маталар	19 368	1 896 732	209 494	13 049	96 889	793 696	Ткани
Тесек және асханалық жаймалар, шымылдықтар және тоқыма материалдарынан жасалған өзге де бұйымдар	19 642	258 845	672 304	74 629	341	321 378	Белье постельное и столовое, занавески и изделия прочие из текстильных материалов
Галантереялық тауарлар		175 039	714	41 500		6 771	Товары галантерейные
Киім	225 219	2 318 473	48 458	250 014	573 891	954 272	Одежда
Аяқ киім	7 941	808 265	44 720	177 651	163 520	642 462	Обувь
Радио- және телевизиялық, фотографиялық тауарлардан басқа, электр тұрмыстық тауарлар	935 284	7 870 012	1 089 293	478 631	953 809	2 913 514	Приборы бытовые электрические, за исключением радио-, телевизионных и фотографических товаров
Радио-, теле-, бейне-, DVD аппаратуралар	39 099	952 102	298 805	300 885	113 789	294 428	Радио-, теле-, видео-, DVD аппаратура
Грампластинкалар, магнитофон пленкалар, аудио- және бейнекассеталар, компакт-дискілер, DVD – дискілер		4 766	1 041	1 225		7 880	Грампластинки, пленки магнитофонные, аудио- и видеокассеты, ком-пакт-диски, DVD - диски (за исключением пустой пленки)
Фото- және оптикалық тауарлар		869 750	65 739	6 610	2 439	127 209	Товары фото- и оптические

## Жалғасы

## Продолжение

	Жамбыл	Қарағанды	Қостанай	Қызылорда	Маңғыстау	Оңтүстік Қазақстан	
Шыныдан, фарфордан және қыштар жасалған бұйымдар	832 978	4 519 866	123 580	100 598	82 425	917 109	Изделия из стекла, фарфора и керамики
Тазалағыш құралдар	3 360 881	8 845 746	4 331 709	2 510 233	2 475 538	10 261 395	Средства чистящие
Парфюмерлік-косметикалық тауарлар	1 459 229	4 886 962	1 707 559	780 506	1 473 899	3 934 850	Товары парфюмерно-косметические
Фармацевтикалық және медициналық тауарлар және дәрі-дәрмектер	8 091 008	38 389 341	10 822 896	2 364 940	2 999 012	34 226 992	Товары и препараты фармацевтические и медицинские
Хирургиялық және ортопедиялық аспаптар және құралдар	815 753	20 926 550	4 427 173	1 156 303	326 724	8 630 384	Приспособления и инструменты хирургические и ортопедические
Тұрмыстық жиһаз	969 119	2 311 199	466 111	108 901	239 239	1 558 531	Мебель бытовая
Жарықтандыру жабдықтары	30 261	5 220 397	881 312	42 695	914 738	388 021	Оборудование осветительное
Кілемдер және кілем бұйымдары	36 105	13 635	23 069	22 600		657 092	Ковры и изделия ковровые
Сағаттар және зергерлік бұйымдар	5 096	451	522			193 495	Часы и изделия ювелирные
Пышақ өнімдері және металдан жасалған тұрмыстық ыдыстар		97 326	76 172	104 500	19 321	2 061 138	Изделия ножевые и посуда бытовая металлическая
Тоздан тоқылған бұйымдар, бондарлық бұйымдар және өзге де тұрмыстық бұйымдар	5 581	219 931			10 947		Изделия плетеные, из пробки, изделия бондарные, изделия деревянные прочие
Басқа топтамаларға енгізілмеген, тұрмыстық мақсаттағы бұйымдар және жабдықтар	348 647	1 273 988	617 875	37	24 345	2 090 604	Изделия и оборудование бытового назначения, не включенные в другие группировки
Кітаптар	9 038	968 694	22 343	15 797	59 964	59 890	Книги
Журналдар және газеттер		170 815	65 238				Журналы и газеты
Кеңсе тауарлары	202 517	6 909 167	1 676 938	360 685	392 461	1 792 045	Товары канцелярские
Музыкалық аспаптар				19 950	367	1 871	Музыкальные инструменты
Ойындар және ойыншықтар		116 373	198 082	33 047		94 980	Игры и игрушки
Велосипедтерді қоса, спорт тауарлары	31 464	610 611	49 509	18 323	89 935	199 326	Товары спортивные, включая велосипеды
Тері бұйымдар және жол аксессуарлары		16 888	6 852			29 457	Изделия кожаные и аксессуары дорожные
Почталық маркалар және монеталар	1 420	684					Марки почтовые и монеты
Жәдігерліктер және суреттер		31 088	3 126			89 096	Сувениры и картины

Жалғасы							Продолжение
	Жамбыл	Қарағанды	Қостанай	Қызылорда	Маңғыстау	Оңтүстік Қазақстан	
Басқа топтамаларға енгізілмеген, өзге де тұтыну тауарлары	1 502 155	8 238 729	3 091 595	1 528 703	1 134 145	5 926 188	Товары потребительские прочие, не включенные в другие группировки
Компьютерлермен, шалғай жабдықтар және бағдарламалық қамтамасыз ету	33 536	8 599 719	1 597 770	429 265	49 242	2 575 434	Компьютеры, оборудование периферийное и программное обеспечение
Телекоммуникациялық жабдықтар және оның бөліктері	48 286	636 708	882 327	26 128	29 515	606 277	Оборудование телекоммуникационное и его части
Электронды жабдықтар және оның бөліктері	519	1 750 851	459 331	1 096 633	3 014	6 546 250	Оборудование электронное прочее и его части
Аудио- және бейнетаспалар және дискеталар, магнитті және оптикалық бос дискілермен (CD және DVD)		8 610			613 965	954	Аудио- и видео пленки и дискеты, диски магнитные и оптические пустые (CD и DVD)
Тракторды қоса, ауыл және орман шаруашылығына арналған құрал-жабдықтар, машиналар, жабдықтар	83 699	401 379	6 988 391	44 000	13 501	254 216	Инвентарь, машины и оборудование для сельского и лесного хозяйства, включая трактора
Көгалдар мен бақтарға арналған құрал-жабдықтар, машиналар және жабдықтар	3 500	164 890			138 688		Инвентарь, машины и оборудование для газонов и садов
Ағаш өңдейтін станоктар		61 941	1 394	4 900	3 549	26 291	Станки деревообрабатывающие
Металл өңдейтін станоктар		133 049	11 298		374 711	164 363	Станки металлообрабатывающие
Өзге де материалдарды өңдеу	32 728	630 769	239 398		1 230 029	142 509	Станки для обработки материалов прочих
Кен өндіру өнеркәсібі, құрылысқа, соның ішінде азаматтық құрылысқа арналған машиналар	1 776	24 796 282	552 057		552 742	724 852	Машины для горнодобывающей промышленности, строительства, в том числе для строительства гражданского
Тігін және тоқыма машиналарын қоса, тоқыма өнеркәсібіне арналған машиналар		272	37 026				Машины для текстильной промышленности, включая машины швейные и вязальные
Кеңсе жиназы	49 296	1 181 752	11 729	177 304	69 828	248 203	Мебель офисная
Өзге де кеңсе машиналары және жабдықтары	224	162 857	48 383	16 190		647 902	Машины и оборудование офисное прочее
Автомобильдер, мотоциклдер және велосипедтерден басқа, көлік құралдары	74 353	214 780	32 898 862			702 565	Средства транспортные, кроме автомобилей, мотоциклов и велосипедов

Жалғасы	Продолжение						
	Жамбыл	Қарағанды	Қостанай	Қызылорда	Маңғыстау	Оңтүстік Қазақстан	
Машиналар және жабдықтарға байланысты пайдалану материалдары мен керек-жарақтары	191 229	20 305 709	1 386 131	644 913	171 073	703 177	Материалы и принадлежности эксплуатационные, связанные с машинами и оборудованием
Көтеру көлігі жабдықтары	23	7 042 524	36 665		459 421	81 746	Оборудование подъемно-транспортное
Тамақ өнімдері, суындар мен темекі өндіруге арналған жабдықтар	203 414	460 225	1 127 846			231 007	Оборудование для производства пищевых продуктов, напитков и табака
Электр байланыс жабдығын қоса, кәсіби электрожабдықтар мен электр аспаптар және электро-материалдар	276 476	19 881 902	10 896 102	3 894 842	1 427 397	8 026 872	Электрооборудование и электроприборы профессиональные и электроматериалы, включая оборудование электросвязи
Жалпы және арнаулы мақсаттарға арналған өзге де машиналар, аспаптар, жабдықтар	318 323	18 358 556	4 224 398	4 177 105	2 926 439	7 177 864	Машины, приборы, оборудование для общих и специальных целей прочими
Қатты отындар	4 710 116	32 727 001	3 929 604	142 900		5 048 138	Топливо твердое
тас көмір	4 703 953	31 998 432	3 929 604	142 900		4 968 335	уголь каменный
лигнит (қоңыр көмір)	6 163	814					лигнит (уголь бурый)
ағаш отыны						58 679	топливо древесное
Бензин	8 590 824	7 782 062	12 205 282	10 812 486	1 604 779	24 457 534	Бензин
Сұйық, газ тәрізді отындар және осыған ұқсас өнімдер	47 034 242	48 299 033	33 152 874	22 543 006	13 540 693	35 655 978	Топливо жидкое и газообразное прочие продукты аналогичные
шікі мұнай (көмірсутектердің табиғи қоспасы), битуминозды минералдардан алынған мұнайды қоса алғанда	1 869 973			364 622			нефть сырая (природная смесь углеводородов), включая нефть, полученную из минералов битуминозных
сұйық немесе газ тәрізді күйдегі табиғи газ		184 221			293 312	128 467	газ природный в жидком или газообразном состоянии
керосин		974 683	446		107 563	947 043	керосин
газойльдер (дизельдік отын)	14 746 941	25 835 109	29 562 309	18 861 850	10 403 009	24 075 320	газойли (топливо дизельное)
оттық мазут	8 490 998	5 611 636	38 953	116 632		3 802 648	мазут топочный
сұйытылған пропан және бутан	211 125	1 720 172	147 432	1 517 157	1 232 656	1 776 469	пропан и бутан, сжиженные
майлайтын материалдар	375 537	6 395 544	1 841 919	1 237 091	1 390 687	3 791 027	материалы смазочные
Темір кендері		1 037					Руды железные

## Жалғасы

## Продолжение

	Жамбыл	Қарағанды	Қостанай	Қызылорда	Маңғыстау	Оңтүстік Қазақстан	
Түсті металдар-дың кендері		691 860					Руды металлов цветных
Бастапқы пішінде-гі қара металдар	3 172 915	60 495 318	2 624 056	138 246	2 375 356	18 001 424	Металлы черные в первичных формах
Бастапқы пішіндегі түсті металдар	190 959	2 479 114	1 450 210		22 118	1 209 371	Металлы цветные в первичных формах
Өңделмеген сүрек	39 159	93 348	10 790		8 683	53 754	Древесина необработанная
Сүректі бастапқы өңдеу өнімдері	178 641	679 966	1 613 924	39 693	741 363	276 325	Продукты первичной обработки древесины
Санитарлық-техникалық жабдықтар	15 257	3 577 842	171 893	9 600	276 894	362 950	Оборудование санитарно-техническое
Лактау-бояу (бояулар, лактар және эмальдар) тауарлары	353 521	4 051 076	1 410 144	335 474	2 091 552	2 085 315	Товары лакокрасочные (краски, лаки и эмали)
Табақты шыны	278 420	1 277 706	1 198 070	132 523	30 005	1 899 949	Стекло листовое
Өзге де құрылыс материалдары	8 745 656	25 742 164	16 406 382	4 252 505	5 675 284	23 213 282	Материалы строи-тельные прочие
Тұсқағаздар	33 286	783 717	614 906	38 000	8 042	1 004 615	Обои
Еден жабындары (кілемдерді қоспағанда)	8 767	1 256 874	1 850 771	129 290	500 843	182 152	Покрытия наполь-ные (за исключе-нием ковров)
Металл арматура	132 116	4 452 219	2 652 737	299 025	309 148	4 721 780	Арматура металлическая
Жылыту және су құбыры жабдық-тары, пайдалану материалдары және жабдықтары	1 173 687	12 783 832	638 696	1 004 246	3 092 924	6 305 960	Оборудование отопительное и водопроводное, материалы эксплу-атационные и принадлежности
Қол аспабы	99 427	1 924 610	1 660 089	224 999	1 062 724	1 180 859	Инструменты ручные
Тыңайтқыштар және агрохимия-лық тауарлар	3 796 780	601 497	4 412 391	385 932	517 658	3 876 605	Удобрения и товары агрохимические
Өзге де химиялық өнеркәсіптік заттар	2 799 948	5 606 165	2 269 948	1 031 798	3 037 341	2 252 692	Вещества химиче-ские промышлен-ные прочие
Қағаз және кеңсе-қағазы тауарлары	547 339	551 524		32 700		825 340	Бумага и товары бумажно-беловые
Тоқыма талшықтары		4 625				10 704 086	Волокна текстильные
Бастапқы пішінде-гі пластмассалар және резеңке	103 060	2 384 483			48 807	261 289	Пластмасса и резина в первичных формах
Ауыл шаруашылы-ғы аралық тауар-ларынан басқа, басқа топтама-ларға енгізілмеген аралық тауарлар	47 300	928 556	620 719			847 097	Товары промежуточные, кроме сельскохо-зяйственных, не включенные в дру-гие группировки
Қалдықтар және сынықтар	11 384 633	67 542 014	9 750 047	1 349 589	1 914 719	57 576 369	Отходы и лом
Мамандандырыл-маған көтерме сауда	467 944	300 459	12 698	4 273 240	734 248	404 884	Неспециализиро-ванная оптовая торговля

## Жалғасы

## Продолжение



Жалғасы

Продолжение

	Павлодар	Солтүстік Қазақстан	Шығыс Қазақстан	Астана қаласы	Алматы қаласы	
<b>Көтерме сауда көлемі, барлығы</b>	713 241 856	253 759 718	502 578 750	1 636 989 187	5 349 277 858	<b>Объем оптовой торговли, всего</b>
Жолаушылар автомобильдері	177 073	1 275 395	6 668 713	665 473	190 040 202	Автомобили пассажирские
Мамандандырылған жолаушылар автомобильдері, жедел жәрдем машиналары, шағын автобустары және т.б. жолсыз (салмағы 3,5 тоннадан артық емес) көлік құралдары	1 589 423		172 687	1 939 093	4 875 430	Автомобили пассажирские специализированные т.к. машины скорой помощи, минивэны, автобусы и т.п. и средства транспорта внедорожные (весом не более 3,5 тонн)
Жүк автомобильдері, тіркемелер және автобустар	183 919	525 556	2 842 967	21 658 622	12 453 118	Автомобили грузовые, прицепы и автобусы
Автофургондар және тұрғын үйге арналған автотіркемелер, дөңгелекті үйлер					416 904	Автофургоны и автоприцепы для жилья, дома на колесах
Шина және шиналарға арналған камералар	2 820 745	786 085	30 165 938	12 808 437	13 293 605	Шины и камеры для шин
Өзге де автомобильдерге арналған бөлшектер және керек-жарақтар	4 104 248	6 163 093	13 288 629	12 934 755	52 508 158	Детали и принадлежности для автомобилей прочие
Мотоциклдер және оларға жататын бөлшектер және керек-жарақтар	960		4 845		115 496	Мотоциклы и относящиеся к ним детали и принадлежности
Дән	631 858	30 473 156	7 523 205	497 997 169	79 980 527	Зерно
бидай	631 858	28 624 933	5 849 649	494 455 694	77 447 005	пшеница
Майлы дақылдардың тұқымдарынан басқа дәндер	22 413	1 861 572	136 147	1 938 780	597 579	Семена, кроме семян культур масличных
Майлы дақылдардың тұқымдары және жемістер	290 132	4 528 197	3 243 138	16 628 429	2 989 886	Семена и плоды культур масличных
Мал азықтары	92 466	421 539	5 445 222	804 830	8 579 727	Корма для животных
Басқа топтамаларға енгізілмеген ауыл шаруашылығы шикізаттары	408 787	108	154 196	75 526	18 421	Сырье сельскохозяйственное, не включенное в другие группировки
Өңделмеген темекі			2 831		5 510 689	Табак необработанный
Гүлдер және өсімдіктер	280 918		1 535	2 950 953	940 502	Цветы и растения
Тірі малдар	161 700		1 386	81 373	286 880	Животные живые
Тері, былғары және өңделген былғары	189 892	2 827	195 561	341 142	2 275 264	Шкуры, кожа и выделанная кожа
Жаңа піскен жеміс-жидектер және көкөністер	344 352	1 443 743	2 257 886	5 588 082	5 945 343	Фрукты и овощи свежие
Қайта өңделген жеміс-жидектер және көкөністер	466 209	221 000	1 544 818	1 704 522	6 210 450	Фрукты и овощи переработанные
Үй құсын қоса алғанда, ет	7 067 708	147 843	2 976 944	16 645 133	10 686 373	Мясо, включая птицу домашнюю
Үй құсының етінен жасалған өнімді қоса алғанда, ет	440 466	99 782	20 503 997	3 210 603	2 640 614	Продукты мясные, включая продукты из мяса птицы домашней
Сүт өнімдері	6 732 832	2 450 352	15 644 170	13 164 936	69 775 745	Продукты молочные
Жұмыртқалар	17 887	375 250	225 285	331 408	611 816	Яйца

## Жалғасы

## Продолжение

	Павлодар	Солтүстік Қазақстан	Шығыс Қазақстан	Астана қаласы	Алматы қаласы	
Тағамдық майлар және тоң майлар өсімдік майы	2 755 746 1 662 066	1 404 044 492 648	5 843 207 3 690 418	5 382 984 3 289 755	10 503 369 8 801 893	Масла и жиры пищевые масло растительное
Шырындар, минералды су, алкогольсіз сусындар және өзге де сусындар	4 791 461	2 649 231	10 548 526	50 321 534	96 798 531	Соки, вода минеральная, напитки безалкогольные и напитки прочие
Алкогольді ішімдіктер	14 701 105	6 433 876	16 432 532	20 489 403	77 145 495	Напитки алкогольные
сыра	6 524 675	1 797 639	8 360 790	8 964 797	11 796 428	пиво
табиғи жүзім шарабы; жүзім шырыны	1 030 161	923 680	3 497 145	3 412 155	12 060 219	вино виноградное натуральное;
шампан	119 346	103 111	149 285	273 001	5 630 772	сусло виноградное шампанское
арақ	6 118 013	3 394 365	3 169 428	4 969 777	29 858 435	водка
коньяк	478 411	278 196	769 159	877 203	11 206 079	коньяк
виски	115 588	13 807	151 794	347 848	5 866 594	виски
өзге алкогольдік ішімдіктер	427 400	16 233	330 530	1 910 394	4 696 175	прочие алкогольные напитки
Темекі өнімдері	9 793 084	4 690 068	18 531 834	11 502 737	97 511 201	Изделия табачные
Қант	1 144 085	199 371	7 353 833	1 655 009	42 440 469	Сахар
Нан-тоқаш өнімдері	262 207	453 791	2 976 824	3 277 854	6 546 735	Изделия хлебобулочные
Шоколад және қанттан жасалған кондитерлік өнімдер	6 646 089	3 716 344	14 649 063	12 354 130	89 157 032	Шоколад и изделия кондитерские из сахара
Кофе, шай, какао және дәмдеуіштер	2 493 880	1 178 283	4 512 260	3 106 553	29 396 734	Кофе, чай, какао и пряности
Балық, шаян тәрізділер және былқылдақ денелілер	962 574	61 620	1 274 750	2 492 007	9 940 909	Рыба, ракообразные и моллюски
Гомогенделген және диеталық тамақ өнімдері	130 633	136 381	448 200	763 595	17 260 035	Продукты пищевые гомогенизированные и диетические
Басқа топтамаларға енгізілмеген тамақ өнімдері	9 786 706	6 219 595	8 612 075	41 845 642	187 685 330	Продукты пищевые, не включенные в другие группировки
ұн	3 438 143	3 837 896	1 830 393	1 527 453	5 085 955	мука
жарма	382 946	25 281	442 932	32 618 222	6 230 554	крупы
Мұздатылған тамақ өнімдері		7 000	18 998	1 408 604		Продукты пищевые замороженные
Мұздатылмаған тамақ өнімдері, сусындар және темекі өнімдері		2 248 400	185 532	109 036	801	Продукты пищевые незамороженные, напитки и изделия табачные
Иірімжіп	849			70 000	299 707	Пряжи
Маталар	158 455	548 807	359 832	340 314	3 064 631	Ткани
Төсек және асханалық жаймалар, шымылдықтар және тоқыма материалдарынан жасалған өзге де бұйымдар	106 445	17 329	358 648	410 536	2 741 922	Белье постельное и столовое, занавески и изделия прочие из текстильных материалов
Галантереялық тауарлар	47 047	40 183	142 676	97 068	1 146 677	Товары галантерейные
Киім	807 134	1 060 823	2 326 822	15 094 523	30 460 015	Одежда
Аяқ киім	222 143	72 385	2 312 084	2 365 030	17 935 721	Обувь
Радио- және телевизиялық, фотографиялық тауарлардан басқа, электр тұрмыстық тауарлар	5 390 013	1 876 619	7 911 416	14 042 497	186 905 314	Приборы бытовые электрические, за исключением радио-, телевизионных и фотографических товаров

## Жалғасы

## Продолжение

	Павлодар	Солтүстік Қазақстан	Шығыс Қазақстан	Астана қаласы	Алматы қаласы	
Радио-, теле-, бейне-, DVD аппаратуралар	490 158	305 031	748 505	2 320 632	318 119 724	Радио-, теле-, видео-, DVD аппаратура
Грампластинкалар, магнитофон пленкалар, аудио- және бейнекассеталар, компакт-дискілер, DVD – дискілер	6 660		2 871 855	32 693	175 994	Грампластинки, пленки магнитофонные, аудио- и видеокассеты, компакт-диски, DVD - диски (за исключением пустой пленки)
Фото- және оптикалық тауарлар	21 353	11 982	158 750	356 805	3 497 527	Товары фото- и оптические
Шыныдан, фарфордан және қыштар жасалған бұйымдар	328 811	482 051	366 839	665 092	10 705 014	Изделия из стекла, фарфора и керамики
Тазалағыш құралдар	5 577 262	1 699 711	9 555 696	9 797 787	70 079 163	Средства чистящие
Перфюмерлік-косметикалық тауарлар	2 200 441	1 048 944	4 140 161	2 744 625	97 496 303	Товары парфюмерно-косметические
Фармацевтикалық және медициналық тауарлар және дәрі-дәрмектер	6 417 378	11 957 748	24 519 505	42 276 499	144 264 668	Товары и препараты фармацевтические и медицинские
Хирургиялық және ортопедиялық аспаптар және құралдар	8 030 963	1 112 002	7 967 754	61 247 754	67 092 624	Приспособления и инструменты хирургические и ортопедические
Тұрмыстық жиһаз	218 263	1 134 736	4 219 642	3 679 186	16 288 299	Мебель бытовая
Жарықтандыру жабдықтары	809 159	327 535	1 142 831	3 389 350	5 474 119	Оборудование осветительное
Кілемдер және кілем бұйымдары	5 258	61 686	95 921	571 629	591 932	Ковры и изделия ковровые
Сағаттар және зергерлік бұйымдар	20 047	1 207	542	782 287	4 655 864	Часы и изделия ювелирные
Пышақ өнімдері және металдан жасалған тұрмыстық ыдыстар	338 026	200 963	388 030	662 744	2 233 355	Изделия ножевые и посуда бытовая металлическая
Тоздан тоқылған бұйымдар, бондарлық бұйымдар және өзге де тұрмыстық бұйымдар	15 956	10 179	1 571 734	539 251	531 664	Изделия плетеные, из пробки, изделия бондарные, изделия деревянные прочие
Басқа топтамаларға енгізілмеген, тұрмыстық мақсаттағы бұйымдар және жабдықтар	244 273	909 635	308 262	1 245 408	3 184 053	Изделия и оборудование бытового назначения, не включенные в другие группировки
Кітаптар	37 339	41 615	433 722	669 472	1 809 507	Книги
Журналдар және газеттер		389 743	36 422	602 790	3 221 991	Журналы и газеты
Кеңсе тауарлары	355 759	32 230	1 814 367	2 227 173	41 379 701	Товары канцелярские
Музыкалық аспаптар				245 994	91 746	Музыкальные инструменты
Ойындар және ойыншықтар	108 271		147 707	340 963	11 554 519	Игры и игрушки
Велосипедтерді қоса, спорт тауарлары	397 868	596 891	334 190	858 853	5 959 851	Товары спортивные, включая велосипеды
Тері бұйымдар және жол аксессуарлары	12 132		14 991	76 407	1 197 491	Изделия кожаные и аксессуары дорожные
Почталық маркалар және монеталар						Марки почтовые и монеты
Жәдігерліктер және суреттер	617	103	17 372	1 077	657 568	Сувениры и картины

## Жалғасы

## Продолжение

	Павлодар	Солтүстік Қазақстан	Шығыс Қазақстан	Астана қаласы	Алматы қаласы	
Басқа топтамаларға енгізілмеген, өзге де түтыну тауарлары	4 124 941	436 109	4 535 796	5 867 837	21 352 139	Товары потребитель- ские прочие, не вклю- ченные в другие группировки
Компьютерлермен, шалғай жабдықтар және бағдарламалық қамтамасыз ету	1 191 642	644 181	4 309 182	8 339 860	148 646 589	Компьютеры, обору- дование периферий- ное и программное обеспечение
Телекоммуникация- лық жабдықтар және оның бөліктері	277 908	69 770	311 416	733 458	145 744 464	Оборудование теле- коммуникационное и его части
Электронды жабдықтар және оның бөліктері	546 720	26 425	1 254 124	554 283	14 476 885	Оборудование электронное прочее и его части
Аудио- және бейнет- аспалар және диске- талар, магнитті және оптикалық бос дис- кілермен (CD және DVD)	6 780		95	6 823	244 371	Аудио- и видеоленки и дискеты, диски магнитные и оптические пустые (CD и DVD)
Тракторды қоса, ауыл және орман шаруашылығына арналған құрал-жаб- дықтар, машиналар, жабдықтар	325 938	1 989 732	2 533 451	6 477 552	7 963 149	Инвентарь, машины и оборудование для сельского и лесного хозяйства, включая трактора
Көгалдар мен бақ- тарға арналған құ- рал-жабдықтар, ма- шиналар және жабдықтар	99	5 440	20 872		2 391 051	Инвентарь, машины и оборудование для газонов и садов
Ағаш өңдейтін станоктар	281 432	6 400	94 544	495	36 633	Станки деревооб- рабатывающие
Металл өңдейтін станоктар	118 677	121 141	308 421	624 970	848 112	Станки металлооб- рабатывающие
Өзге де материал- дарды өңдеу	113 532	41 081	94 117	932 589	349 105	Станки для обработки материалов прочих
Кен өндіру өнеркәсібі, құрылысқа, соның ішінде азаматтық құрылысқа арналған машиналар	3 239 980	30 294	3 178 175	4 270 329	90 417 526	Машины для горнодо- бывающей промыш- ленности, строитель- ства, в том числе для строительства гражданского
Тігін және тоқыма машиналарын қоса, тоқыма өнеркәсібіне арналған машиналар	5 359			1 261	12 519	Машины для текстиль- ной промышленности, включая машины швейные и вязальные
Кеңсе жиназы	3 959	11 304	602 138	1 070 124	1 549 243	Мебель офисная
Өзге де кеңсе маши- налары және жабдықтары	55 622	21 869	103 970	312 642	8 394 934	Машины и оборудо- вание офисное прочее
Автомобильдер, мо- тоциклдер және ве- лосипедтерден бас- қа, көлік құралдары	61 445 453	18 026	315 227	14 411 110	45 847 002	Средства транспорт- ные, кроме автомоби- лей, мотоциклов и велосипедов
Машиналар және жабдықтарға байла- нысты пайдалану материалдары мен керек-жарақтары	179 852 342	2 109 892	3 548 410	33 280 590	9 863 396	Материалы и принад- лежности эксплуата- ционные, связанные с машинами и оборудованием
Көтеру көлігі жабдықтары	668 149	322 726	3 659 527	3 112 904	18 838 994	Оборудование подъем- но-транспортное
Тамақ өнімдері, суындар мен темекі өндіруге арналған жабдықтар	11 746	68 267	20 892	9 902	489 962	Оборудование для производства пищевых продуктов, напитков и табака

Жалғасы						Продолжение
	Павлодар	Солтүстік Қазақстан	Шығыс Қазақстан	Астана қаласы	Алматы қаласы	
Электр байланыс жабдығын қоса, кәсіби электрожабдықтар мен электр аспаптар және электроматериалдар	15 636 586	1 491 796	12 741 286	20 958 921	93 035 203	Электрооборудование и электроприборы профессиональные и электроматериалы, включая оборудование электросвязи
Жалпы және арнаулы мақсаттарға арналған өзге де машиналар, аспаптар, жабдықтар	17 476 721	2 088 791	6 519 844	10 045 223	53 611 647	Машины, приборы, оборудование для общих и специальных целей прочими
Қатты отындар	7 410 681	2 941 672	29 115 980	2 564 883	23 950 202	Топливо твердое
тас көмір	6 829 749	2 920 812	28 488 083	2 556 582	18 920 946	уголь каменный
лигнит (қоңыр көмір)	144 056	15 831			113 349	лигнит (уголь бурый)
ағаш отыны	156 755					топливо древесное
Бензин	108 178 681	65 367 043	19 850 399	40 277 678	403 929 233	Бензин
Сұйық, газ тәрізді отындар және осыған ұқсас өнімдер	98 347 059	34 920 147	21 775 569	113 079 428	1 162 674 345	Топливо жидкое и газообразное прочее продукты аналогичные
шикі мұнай (көмірсутектердің табиғи қоспасы), битуминозды минералдардан алынған мұнайды қоса алғанда		312 440		60 022 031	50 000 000	нефть сырая (природная смесь углеводородов), включая нефть, полученную из минералов
сұйық немесе газ тәрізді күйдегі табиғи газ			1 125	42 000	87 826 937	газ природный в жидком или газообразном состоянии
керосин	6 519 267	566 331	20 893		37 997 388	керосин
газайлыдер (дизельдік отын)	47 221 068	25 078 394	15 731 817	23 749 446	372 234 304	газойли (топливо дизельное)
оттық мазут	14 081 275	1 447 031	1 249 864	16 501 961	247 247 085	мазут топочный
сұйытылған пропан және бутан	1 616 703	1 042 252	565 575	186 362	74 398 609	пропан и бутан, сжиженные
майлайтын материалдар	1 849 797	844 068	3 191 735	6 288 532	19 114 827	материалы смазочные
Темір кендері				103 028	1 236 693	Руды железные
Түсті металдардың кендері	683 069			10	1 321 596	Руды металлов цветных
Бастапқы пішіндегі қара металдар	37 005 879	3 912 062	24 307 153	138 921 885	109 538 828	Металлы черные в первичных формах
Бастапқы пішіндегі түсті металдар	1 226 043	120 942	4 408 659	2 078 971	6 634 607	Металлы цветные в первичных формах
Өңделмеген сүрек	16 036	336 733	2 923 178		84 312	Древесина необработанная
Сүректі бастапқы өңдеу өнімдері	3 024 826	723 800	10 994 119	299 119	2 152 548	Продукты первичной обработки древесины
Санитарлық-техникалық жабдықтар	229 937	111 844	476 507	2 247 700	12 080 926	Оборудование санитарно-техническое
Лактау-бояу (бояулар, лактар және эмальдар) тауарлары	1 467 689	1 670 291	2 317 018	3 031 718	17 949 520	Товары лакокрасочные (краски, лаки и эмали)
Табақты шыны	1 328 965	227 790	71 613	2 743 767	2 131 897	Стекло листовое
Өзге де құрылыс материалдары	16 664 078	12 502 263	15 168 677	142 554 657	67 743 273	Материалы строительные прочие
Тұсқағаздар	32 485	9 963	280 304	3 131 002	3 015 709	Обои
Еден жабындары (кілемдерді қоспағанда)	203 810	238 619	513 351	5 497 483	213 088 517	Покрывтия напольные (за исключением ковров)

## Жалғасы

## Продолжение

	Павлодар	Солтүстік Қазақстан	Шығыс Қазақстан	Астана қаласы	Алматы қаласы	
Металл арматура	1 375 962	80 873	1 862 436	79 288 898	7 831 964	Арматура металлическая
Жылыту және су құбыры жабдықтары, пайдалану материалдары және жабдықтары	13 830 292	1 548 624	3 844 763	16 252 066	67 079 161	Оборудование отопительное и водопроводное, материалы эксплуатационные и принадлежности
Қол аспабы	2 995 096	75 025	1 664 750	1 405 553	25 672 062	Инструменты ручные
Тыңайтқыштар және агрохимиялық тауарлар	559 327	1 322 732	2 259 120	22 288 607	5 408 351	Удобрения и товары агрохимические
Өзге де химиялық өнеркәсіптік заттар	3 724 388	2 012 980	8 074 162	2 158 494	69 047 526	Вещества химические промышленные прочие
Қағаз және кеңсе-қағазы тауарлары	131 008	119 675	198 195	827 493	13 311 506	Бумага и товары бумажно-беловые
Тоқыма талшықтары	1 474		41 828	104	180 641	Волокна текстильные
Бастапқы пішіндегі пластмассалар және резеңке	1 570 253	530 729	1 495 642	830 757	28 732 306	Пластмасса и резина в первичных формах
Ауыл шаруашылығы аралық тауарларын басқа, басқа топтамаларға енгізілмеген аралық тауарлар	763 118	221 502	412 778	691 295	11 762 457	Товары промежуточные, кроме сельскохозяйственных, не включенные в другие группировки
Қалдықтар және сынықтар	8 973 705	4 007 641	14 059 575	5 780 805	3 765 687	Отходы и лом
Мамадандырылмаған көтерме сауда	6 254 771	7 139 884	13 647 477	5 990 120	236 885 033	Неспеци-лизованная оптовая торговля

**6.6 2013 жылғы тұтыну тауарлары мен өндірістік-техникалық мақсаттағы өнімдерді көтерме саудада сату**  
**Оптовая продажа потребительских товаров и продукции производственно-технического назначения за 2013г.**

мың теңге	тыс. тенге						
	Қазақстан Республикасы	Ақмола	Ақтөбе	Алматы	Атырау	Батыс Қазақстан	
<b>Көтерме сауда көлемі, барлығы</b>	14 170 379 812	262 733 164	430 276 937	313 191 042	181 122 320	221 591 998	<b>Объем оптовой торговли, всего</b>
Жолаушылар автомобильдері	230 809 944	11 445	9 117		17 680 339	3 000	Автомобили пассажирские
Мамандандырылған жолаушылар автомобильдері, жедел жәрдем машиналары, шағын автобустары және т.б. жолсыз (салмағы 3,5 тоннадан артық емес) көлік құралдары	41 067 999	10 893	534 786	58 098	27 600	119 202	Автомобили пассажирские специализированные т.к. машины скорой помощи, миниавтобусы и т.п. и средстве транспортные внедорожные (весом не более 3,5 тонн)
Жүк автомобильдері, тіркемелер және автобустар	61 399 679	443 056	3 612 297	2 386 020	582 550	5 557 716	Автомобили грузовые, прицепы и автобусы
Автофургондар және тұрғын үйге арналған автотіркемелер, дөңгелекті үйлер	19 481						Автофургоны и автоприцепы для жилья, дома на колесах
Шина және шиналарға арналған камералар	113 827 307	1 080 413	3 763 294	2 471 784	167 411	17 885 897	Шины и камеры для шин
Өзге де автомобильдерге арналған бөлшектер және керек-жарақтар	206 362 780	3 667 613	3 033 940	4 268 626	2 633 945	2 916 778	Детали и принадлежности для автомобилей прочие
Мотоциклдер және оларға жататын бөлшектер және керек-жарақтар	429 079			322 531			Мотоциклы и относящиеся к ним детали и принадлежности
Дән	457 995 745	76 152 983	6 029 426	31 802			Зерно
бидай	447 310 892	74 589 689	6 029 426	8 622			пшеница
Майлы дақылдардың тұқымдарынан басқа дәндер	176 389 100	527 850	1 346		22 611		Семена, кроме семян культур масличных
Майлы дақылдардың тұқымдары және жемістер	44 619 837	9 240 443	31 335	455 912		160 082	Семена и плоды культур масличных
Мал азықтары	28 506 441	550 278	284 366	57 832	49 352	77 263	Корма для животных
Басқа топтамаларға енгізілмеген ауыл шаруашылығы шикізаттары	10 832 615	94 499		2 652			Сырье сельскохозяйственное, не включенное в другие группировки
Өңделмеген темекі							Табак необработанный
Гүлдер және өсімдіктер	18 339 338	21 320	216 958	28 437	37	657 196	Цветы и растения
Тірі малдар	13 938 384	2 900		52 975			Животные живые
Тері, былғары және өңделген былғары	1 999 599			162 551			Шкуры, кожа и выделанная кожа

Жалғасы							Продолжение
	Қазақстан Республикасы	Ақмола	Ақтөбе	Алматы	Атырау	Батыс Қазақстан	
Жаңа піскен жеміс-жидектер және көкөністер	71 042 698	782 381	2 164 648	1 745 297	878 694	1 207 652	Фрукты и овощи свежие
Қайта өңделген жеміс-жидектер және көкөністер	52 135 992	755 331	7 600 795	1 282 641	444 574	778 850	Фрукты и овощи переработанные
Үй құсын қоса алғанда, ет	128 140 721	659 926	7 995 436	2 808 593	1 316 187	1 045 384	Мясо, включая птицу домашнюю
Үй құсының етінен жасалған өнімді қоса алғанда, ет	43 068 137	188 564	5 520 900	1 565 713	3 554 449	1 595 775	Продукты мясные, включая продукты из мяса птицы домашней
Сүт өнімдері	257 019 859	5 048 748	18 023 141	30 669 180	10 245 967	6 389 911	Продукты молочные
Жұмыртқалар	15 652 168	626 856	223 068	400 156	235 914	34 034	Яйца
Тағамдық майлар және тоң майлар	66 300 099	1 572 198	1 908 179	1 619 180	1 590 513	1 278 869	Масла и жиры пищевые
өсімдік майы	16 117 861	56 308	24 887	45 616	294 572	80 491	масло растительное
Шырындар, минералды су, алкогольсіз сусындар және өзге де сусындар	231 183 403	3 454 392	6 622 782	7 249 479	16 010 558	4 665 443	Соки, вода минеральная, напитки безалкогольные и напитки прочие
Алкогольді ішімдіктер	251 145 222	7 529 261	21 830 855	11 962 392	11 878 446	6 231 956	Напитки алкогольные
сыра	83 918 896	2 634 084	7 392 010	2 980 660	4 849 156	3 731 031	пиво
табиғи жүзім шарабы; жүзім шырыны	39 884 106	815 152	2 093 944	970 032	1 226 796	306 783	вино натуральное; суло
шампан	2 725 957	72 657	286 936	5 966	11 052		виноградное шампанское
арақ	85 054 119	3 537 699	8 382 456	5 283 993	4 637 261	2 129 437	водка
ликерден басқа спирттік сусындар	33 093 516	314 250	3 343 553	574 333	985 532	64 023	спиртовые напитки, кроме ликеров
өзге алкогольдік ішімдіктер	9 194 585	228 076	618 892	2 153 374	179 701	682	прочие алкогольные напитки
Темекі өнімдері	261 197 986	8 919 911	7 621 049	6 595 510	11 270 663	7 165 726	Изделия табачные
Қант	67 439 210	920 768	15 985 243	2 507 462	496 981	641 469	Сахар
Нан-тоқаш өнімдері	53 545 509	254 593	2 096 561	3 363 956	802 206	1 636 781	Изделия хлебобулочные
Шоколад және қанттан жасалған кондитерлік өнімдер	266 137 632	17 437 261	10 017 878	6 631 431	6 312 356	5 276 219	Шоколад и изделия кондитерские из сахара
Кофе, шай, какао және дәмдеуіштер	70 953 232	2 179 664	2 646 182	1 955 018	3 135 843	2 185 357	Кофе, чай, какао и пряности
Балық, шаян тәрізділер және былқылдақ денелілер	52 719 939	69 296	2 451 690	185 611	241 445	333 570	Рыба, ракообразные и моллюски
Гомогенделген және диеталық тамақ өнімдері	22 672 563	345 061	588 892	181 043	306 986	368 457	Продукты пищевые гомогенизированные и диетические
Басқа топтамаларға енгізілмеген тамақ өнімдері	552 952 303	8 079 534	5 807 059	5 131 362	4 742 637	8 393 592	Продукты пищевые, не включенные в другие группировки



Жалғасы							Продолжение
	Қазақстан Республикасы	Ақмола	Ақтөбе	Алматы	Атырау	Батыс Қазақстан	
ұн	75 866 267	4 735 612	1 695 333	433 249	285 617	3 036 545	мука
жарма	12 384 298	151 018	449 054	416 112	595 424	194 677	крупя
Мұздатылған тамақ өнімдері	80 981						Продукты пищевые замороженные
Мұздатылмаған тамақ өнімдері, сусындар және темекі өнімдері	47 944				47 944		Продукты пищевые немороженные, напитки и изделия табачные
Иірімжіп	428 821			1 755			Пряжи
Маталар	26 445 329	99 087	36 670	79 197		1 512	Ткани
Төсек және асханалық жаймалар, шымылдықтар және тоқыма материалдарынан жасалған өзге де бұйымдар	22 013 598	170 422	182 624	3 024 617		15 059	Белье постельное и столовое, занавески и изделия прочие из текстильных материалов
Галантереялық тауарлар	1 208 673		5 641	37 606		252 725	Товары галантерейные
Киім	278 210 079	463 847	836 150	7 163 253	3 989 820	598 209	Одежда
Аяқ киім	122 859 461	61 145	973 969	5 217 563	273 861	140 093	Обувь
Радио- және телевизиялық, фотографиялық тауарлардан басқа, электр тұрмыстық тауарлар	431 702 005	245 867	2 328 400	6 724 062	957 756	1 299 253	Приборы бытовые электрические, за исключением радио-, телевизионных и фотографических товаров
Радио-, теле-, бейне-, DVD аппаратуралар	318 945 576	93 626	1 815 221	1 992 609	187 312	207 509	Радио-, теле-, видео-, DVD аппаратура
Грампластинкалар, магнитофон пленкалар, аудио- және бейнекассеталар, компакт-дискілер, DVD – дискілер	5 400 583	200	24 292				Грампластинки, пленки магнитофонные, аудио- и видеокассеты, компакт-дискі, DVD - дискі (за исключением пустой пленки)
Фото- және оптикалық тауарлар	10 792 812	21 332	114 259	28 452	52 244	1 153	Товары фото- и оптические
Шыныдан, фарфордан және қыштар жасалған бұйымдар	28 775 065	178 712	5 342 282	1 616 420	774 389	1 380 168	Изделия из стекла, фарфора и керамики
Тазалағыш құралдар	187 978 050	1 729 976	2 741 642	4 165 033	2 606 300	3 616 996	Средства чистящие
Парфюмерлік-косметикалық тауарлар	174 331 553	2 116 474	2 738 619	3 157 410	1 873 104	3 429 825	Товары парфюмерно-косметические
Фармацевтикалық және медициналық тауарлар және дәрі-дәрмектер	493 725 656	5 684 386	10 511 524	5 202 053	2 019 127	5 215 438	Товары и препараты фармацевтические и медицинские
Хирургиялық және ортопедиялық аспаптар және құралдар	180 363 552	1 012 130	1 978 729	4 026 468	33 169	1 455 596	Приспособления и инструменты хирургические и ортопедические
Тұрмыстық жиназ	102 915 164	1 323 264	480 681	4 346 096	15 622	210 063	Мебель бытовая
Жарықтандыру жабдықтары	32 013 688	141 051	436 683	310 743	206 219	384 119	Оборудование осветительное

Жалғасы							Продолжение
	Қазақстан Республикасы	Ақмола	Ақтөбе	Алматы	Атырау	Батыс Қазақстан	
Кілемдер және кілем бұйымдары	18 152 546	152	494 165	16 461	11 694	31 846	Ковры и изделия ковровые
Сағаттар және зергерлік бұйымдар	8 975 086		64 250				Часы и изделия ювелирные
Пышақ өнімдері және металдан жасалған тұрмыстық ыдыстар	12 408 899	10 000	122 833	66 053	89 278	34 154	Изделия ножевые и посуда бытовая металлическая
Тоздан тоқылған бұйымдар, бондарлық бұйымдар және өзге де тұрмыстық бұйымдар	1 715 053	9 136	197 315	2 325	24 319	114 518	Изделия плетеные, из пробки, изделия бондарные, изделия деревянные прочие
Басқа топтамаларға енгізілмеген, тұрмыстық мақсаттағы бұйымдар және жабдықтар	13 766 803	23 703	92 640	675 399	12 100	22 117	Изделия и оборудование бытового назначения, не включенные в другие группировки
Кітаптар	5 128 817		5 854	5 850			Книги
Журналдар және газеттер	5 541 429	596 960	6 707	32 965			Журналы и газеты
Кеңсе тауарлары	139 345 241	46 139	1 728 165	1 553 231	800 880	152 326	Товары канцелярские
Музыкалық аспаптар	267 750			33 728	177	14 534	Музыкальные инструменты
Ойындар және ойыншықтар	9 829 616	37 170	37 618	1 644 967	162	26 046	Игры и игрушки
Велосипедтерді қоса, спорт тауарлары	12 899 113	763 288	268 016	1 162 012	16 335	248 483	Товары спортивные, включая велосипеды
Тері бұйымдар және жол аксессуарлары	6 521 064		8 675	459	68 404		Изделия кожаные и аксессуары дорожные
Почталық маркалар және монеталар	145 347	58 801	57 429				Марки почтовые и монеты
Жәдігерліктер және суреттер	1 256 183	7 807	30 089	7 052	270	13 630	Сувениры и картины
Басқа топтамаларға енгізілмеген, өзге де тұтыну тауарлары	94 088 562	1 085 804	2 595 697	3 926 771	2 307 356	1 460 051	Товары потребительские прочие, не включенные в другие группировки
Компьютерлермен, шалғай жабдықтар және бағдарламалық қамтамасыз ету	262 515 288	382 266	2 016 291	17 217 250	881 297	392 924	Компьютеры, оборудование периферийное и программное обеспечение
Телекоммуникациялық жабдықтар және оның бөліктері	202 765 573	81 397	101 304	53 814	31 858	786 574	Оборудование телекоммуникационное и его части
Электронды жабдықтар және оның бөліктері	22 449 925		12 751	241 002	1 254 086	7 758	Оборудование электронное прочее и его части
Аудио- және бейнетаспалар және дискеталар, магнитті және оптикалық бос дискілермен (CD және DVD)	3 009 152				8 656		Аудио- и видеопленки и дискеты, диски магнитные и оптические пустые (CD и DVD)

## Жалғасы

## Продолжение

	Қазақстан Республикасы	Ақмола	Ақтөбе	Алматы	Атырау	Батыс Қазақстан	
Тракторды қоса, ауыл және орман шаруашылығына арналған құрал- жабдықтар, машиналар, жабдықтар	103 287 499	22 960 652	69 587	618 021		760 027	Инвентарь, маши- ны и оборудова- ние для сельско- го и лесного хозяйства, включая трактора
Көгалдар мен бақтарға арналған құрал-жабдықтар, машиналар және жабдықтар	7 577 710	86 440	470 508	1 252	22 064	261 499	Инвентарь, маши- ны и оборудова- ние для газонов и садов
Ағаш өңдейтін станоктар	319 090		420	28 163	344		Станки дерево- обрабатывающие
Металл өңдейтін станоктар	8 940 102	39 867	53 341	138 013	2 345	4 277	Станки металло- обрабатывающие
Өзге де материалдарды өңдеу	15 567 837		216 586	10 845	315 035	466 208	Станки для обра- ботки материалов прочих
Кен өндіру өнер- кәсібі, құрылысқа, соның ішінде азаматтық құры- лысқа арналған машиналар	134 299 103	226 835	3 749 348	24 965	1 161 683	3 426 623	Машины для горнодобываю- щей промышлен- ности, строи- тельства, в том числе для строительства гражданского
Тігін және тоқыма машиналарын қоса, тоқыма өнеркәсібіне арналған машиналар	3 304 132		44 578	1 030			Машины для текстильной промышленнос- ти, включая машины швейные и вязальные
Кеңсе жиназы	10 131 125	102 540	228 194	836 369	15 158	250 742	Мебель офисная
Өзге де кеңсе машиналары және жабдықтары	30 443 929	4 800	21 934	946 359	373 360	294 209	Машины и оборудование офисные прочие
Автомобильдер, мотоциклдер және велосипед- терден басқа, көлік құралдары	47 226 355			21 904	284 270		Средства тран- спортные, кроме автомобилей, мотоциклов и велосипедов
Машиналар және жабдықтарға байланысты пай- далану материал- дары мен керек- жарақтары	248 052 161	2 683 359	1 961 770	263 103	143 645	163 700	Материалы и принадлежности эксплуатацион- ные, связанные с машинами и оборудованием
Көтеру көлігі жабдықтары	26 820 332	236 173	114 895	626 185	260 210	514 934	Оборудование подъемно- транспортное
Тамақ өнімдері, суындар мен темік өндіруге арналған жабдықтар	3 982 415		3 436	1 268 151	8 934		Оборудование для производства пищевых продуктов, напитков и табака
Электр байланыс жабдығын қоса, кәсібі электро- жабдықтар мен электр аспаптар және электро- материалдар	714 786 671	434 635	4 063 648	3 566 073	2 774 948	1 900 777	Электрооборудо- вание и электро- приборы профес- сиональные и электроmateri- алы, включая оборудование электросвязи

Жалғасы							Продолжение
	Қазақстан Республикасы	Ақмола	Ақтөбе	Алматы	Атырау	Батыс Қазақстан	
Жалпы және арнаулы мақсаттарға арналған өзге де машиналар, аспаптар, жабдықтар	224 787 425	154 067	6 710 486	996 437	8 490 299	3 565 970	Машины, приборы, оборудование для общих и специальных целей прочими
Қатты отындар	114 214 886	3 310 348	1 410 693	1 711 965	1 400	103 322	Топливо твердое
тас көмір	96 563 202	2 678 531	735 512	1 219 876		103 322	уголь каменный
лигнит (қоңыр көмір)	5 607 986						лигнит (уголь бурый)
ағаш отыны	153 947	2 586		125 962			топливо древесное
Бензин	442 732 037	9 852 172	38 132 104	33 317 770	5 013 930	14 820 724	Бензин
Сұйық, газ тәрізді отындар және осыған ұқсас өнімдер	1 460 365 810	25 949 620	104 978 018	47 129 066	24 876 576	53 755 434	Топливо жидкое и газообразное прочее и продукты аналогичные
шикі мұнай (көмірсутектердің табиғи қоспасы), битуминозды минералдардан алынған мұнайды қоса алғанда	204 464 110		698 081	6 538 650		17 502 818	нефть сырая (природная смесь углеводородов), включая нефть, полученную из минералов
сұйық немесе газ тәрізді күйдегі табиғи газ	44 595 017					5 810	битуминозных газ природный в жидком или газообразном состоянии
керосин	6 500 964	4 518	478 414	487 487			керосин
газойльдер (дизельдік отын)	616 114 362	19 411 599	61 425 687	28 654 244	19 509 447	24 994 123	газойли (топливо дизельное)
оттық мазут сұйытылған пропан және бутан	52 973 655		56 768	4 046 096	2 653 541	158 334	мазут топочный
майлайтын материалдар	71 779 785	1 309 223	12 532 577	2 625 207	70 902	481 289	пропан и бутан, сжиженные материалы смазочные
Темір кендері	58 295 663	1 682 470	995 203	89 403	963 606	3 675 895	Руды железные
Түсті металдардың кендері	27 235 654		16 255 027	8 009			Руды металлов цветных
Бастапқы пішіндегі қара металдар	9 050 157						Металлы черные в первичных формах
Бастапқы пішіндегі түсті металдар	359 603 885	2 059 653	10 909 919	12 569 638	3 703 584	264 380	Металлы цветные в первичных формах
Өңделмеген сүрек	61 566 215	298 111	14 046	2 095 912	18 453	1 240 000	Древесина необработанная
Сүректі бастапқы өңдеу өнімдері	972 356		3 847	439 514			Продукты первичной обработки древесины
Санитарлық-техникалық жабдықтар	23 917 076	953 887	199 597	809 347	63 360	165 869	Оборудование санитарно-техническое
Лақтау-бояу (бояулар, лактар және эмальдар) тауарлары	16 798 375	31 684	392 392	78 609	38 519	736 539	Товары лакокрасочные (краски, лаки и эмали)
Табақты шыны	42 937 393	331 512	836 380	2 543 351	1 361 600	729 225	Стекло листовое
Өзге де құрылыс материалдары	10 311 269	207 361	279 251	454 022	681 757	1 076 742	Материалы строительные прочие
Тұсқағаздар	380 751 911	6 329 715	16 018 336	14 848 232	5 187 502	12 791 670	Обои
	15 289 101	15 316	381 594	444 864	97 018	409 999	

Жалғасы							Продолжение
	Қазақстан Республикасы	Ақмола	Ақтөбе	Алматы	Атырау	Батыс Қазақстан	
Еден жабындары (кілемдерді қоспағанда)	19 214 648	6 032	388 848	120 373	90 757	1 189 627	Покрытия напольные (за исключением ковров)
Металл арматура	50 156 990	187 784	3 093 799	914 348	408 143	325 374	Арматура металлическая
Жылыту және су құбыры жабдықтары, пайдалану материалдары және жабдықтары	399 600 761	4 418 072	14 845 000	3 305 740	7 158 480	1 764 453	Оборудование отопительное и водопроводное, материалы эксплуатационные и принадлежности
Қол аспабы	50 474 288	432 805	217 037	754 438	468 313	621 701	Инструменты ручные
Тыңайтқыштар және агрохимиялық тауарлар	67 725 317	5 563 332	2 217 596	879 830		2 423 885	Удобрения и товары агрохимические
Өзге де химиялық өнеркәсіптік заттар	169 741 158	883 222	13 292 056	4 243 504	2 599 597	5 888 077	Вещества химические промышленные прочие
Қағаз және кеңсе-қағазы тауарлары	45 600 280	73 786	260 232	176 028	14 576	24 885	Бумага и товары бумажно-беловые
Тоқыма талшықтары	13 680 396		15 277	16 960	4 925		Волокна текстильные
Бастапқы пішіндегі пластмассалар және резеңке	57 503 005	372	217 502	338 917	413 211		Пластмасса и резина в первичных формах
Ауыл шаруашылығы аралық тауарларынан басқа, басқа топ-тамаларға енгізілмеген аралық тауарлар	43 052 178	1 737	1 030 636	682 761	34 997	126 021	Товары промежуточные, кроме сельскохозяйственных, не включенные в другие группировки
Қалдықтар және сынықтар	131 468 891	3 350 151	5 452 238	2 104 601	715 559	13 406 247	Отходы и лом
Мамандандырылмаған көтерме сауда	1 468 851	4 475 544	6 718 373	3 970 453	1 145 765		Неспециализированная оптовая торговля

Жалғасы							Продолжение
	Жамбыл	Қарағанды	Қостанай	Қызылорда	Маңғыстау	Оңтүстік Қазақстан	
<b>Көтерме сауда көлемі, барлығы</b>	158 510 951	661 759 828	373 309 466	112 383 033	131 674 337	497 915 284	<b>Объем оптовой торговли, всего</b>
Жолаушылар автомобильдері		78 867	1 502 510	1 833 202		23 787	Автомобили пассажирские
Мамандандырылған жолаушылар автомобильдері, жедел жәрдем машиналары, шағын автобустары және т.б. жолсыз (салмағы 3,5 тоннадан артық емес) көлік құралдары		2 043 510	362 657	803 759	38 929	234 994	Автомобили пассажирские специализированные т.к. машины скорой помощи, миниавтобусы и т.п. и средства транспорта внедорожные (весом не более 3,5 тонн)
Жүк автомобильдері, тіркемелер және автобустар		2 476 408	2 480 188	694 762	548 720	599 446	Автомобили грузовые, прицепы и автобусы
Автофургондар және тұрғын үйге арналған автотіркемелер, дөңгелекті үйлер						11 610	Автофургоны и автоприцепы для жилья, дома на колесах

Жалғасы							Продолжение
	Жамбыл	Қарағанды	Қостанай	Қызылорда	Маңғыстау	Оңтүстік Қазақстан	
Шина және шина-ларға арналған камералар	19 331	7 735 501	6 844 086	959 341	3 461 506	8 916 837	Шины и камеры для шин
Өзге де автомобильдерге арналған бөлшектер және керек-жарақтар	1 198 925	12 912 468	5 940 308	2 458 294	1 341 023	6 429 785	Детали и принадлежности для автомобилей прочие
Мотоциклдер және оларға жататын бөлшектер және керек-жарақтар			5 309			611	Мотоциклы и относящиеся к ним детали и принадлежности
Дән	3 431 495	2 265 611	57 136 984	32 750		2 859 597	Зерно
бидай	2 548 616	1 766 392	56 321 088			2 666 519	пшеница
Майлы дақылдардың тұқымдарынан басқа дәндер	118 525	32 246	496 095			226 833	Семена, кроме семян культур масличных
Майлы дақылдардың тұқымдары және жемістер	543 938	577 234	8 387 336	3 139	74 864	3 356 805	Семена и плоды культур масличных
Мал азықтары	2 723 742	1 641 411	894 631	281 152	393 123	1 489 480	Корма для животных
Басқа топтамаларға енгізілмеген ауыл шаруашылығы шикізаттары	888 181	1 167	128 310	4 963	490 352	1 569 383	Сырье сельскохозяйственного, не включенное в другие группировки
Өңделмеген темекі							Табак необработанный
Гүлдер және өсімдіктер		237 561	142 377			101 366	Цветы и растения
Тірі малдар		164 308	8 153				Животные живые
Тері, былғары және өңделген былғары	102 287		602 898	13 464		33 862	Шкуры, кожа и выделанная кожа
Жаңа піскен жеміс-жидектер және көкөністер	1 304 084	4 558 804	2 179 722	397 779	719 637	19 828 217	Фрукты и овощи свежие
Қайта өңделген жеміс-жидектер және көкөністер	412 696	2 440 519	1 646 224	425 093	996 440	1 498 774	Фрукты и овощи переработанные
Үй құсын қоса алғанда, ет	308 388	16 081 717	5 342 013	607 023	1 061 808	4 211 667	Мясо, включая птицу домашнюю
Үй құсының етінен жасалған өнімді қоса алғанда, ет	84 446	3 944 798	1 199 664	552 402	1 124 052	1 053 545	Продукты мясные, включая продукты из мяса птицы домашней
Сүт өнімдері	5 220 298	17 592 888	11 831 641	4 284 924	5 875 676	9 237 867	Продукты молочные
Жұмыртқалар	59 150	4 499 112	2 744 540	27 357		817 529	Яйца
Тағамдық майлар және тоң майлар	2 540 757	8 557 157	2 802 760	1 934 133	1 514 658	5 956 136	Масла и жиры пищевые
өсімдік майы	126 472	1 051 424	522 703	390 689	34 153	394 456	масло растительное
Шырындар, минералды су, алкогольсіз сусындар және өзге де сусындар	7 219 786	8 406 206	3 374 204	3 172 735	8 900 141	15 689 103	Соки, вода минеральная, напитки безалкогольные и напитки прочие
Алкогольді ішімдіктер	3 255 103	19 703 117	13 188 698	2 059 067	5 789 696	10 129 330	Напитки алкогольные
сыра	1 081 241	9 873 012	2 941 796	1 074 397	1 182 913	6 050 433	пиво

Жалғасы							Продолжение
	Жамбыл	Қарағанды	Қостанай	Қызылорда	Маңғыстау	Оңтүстік Қазақстан	
табиғи жүзім шарабы; жүзім шырыны	142 128	2 967 318	3 064 433	79 528	1 883 132	1 806 906	вино виноградное; сусло виноградное
шампан	6 762	117 369	181 176	11 143	47 466	8 288	шампанское
арақ	1 886 149	5 124 098	4 836 933	748 654	2 675 485	1 545 509	водка
ликерден басқа спирттік сусындар	82 862	1 079 584	1 295 751	151 959	48 166	539 334	спиртовые напитки, кроме ликеров
өзге алкогольдік ішімдіктер	62 723	659 105	1 049 785	4 529		187 148	прочие алкогольные напитки
Темекі өнімдері	9 502 901	15 084 815	10 563 420	5 201 742	5 092 035	21 991 528	Изделия табачные
Қант	92 812	3 848 827	2 079 318	775 676	1 306 841	801 172	Сахар
Нан-тоқаш өнімдері	586 377	6 511 774	18 430 478	680 282	1 130 872	6 021 494	Изделия хлебобулочные
Шоколад және қанттан жасалған кондитерлік өнімдер	2 712 227	17 341 920	17 475 873	3 686 583	5 411 197	16 806 800	Шоколад и изделия кондитерские из сахара
Кофе, шай, какао және дәмдеуіштер	1 078 622	4 434 213	2 885 946	556 448	1 812 136	3 953 800	Кофе, чай, какао и пряности
Балық, шаян тәрізділер және былқылдақ денелілер	110 064	5 033 739	3 096 643	158 571	456 144	1 388 824	Рыба, ракообразные и моллюски
Гомогенделген және диеталық тамақ өнімдері	314 831	1 064 223	413 872	184 743	590 977	396 891	Продукты пищевые гомогенизированные и диетические
Басқа топтамаларға енгізілмеген тамақ өнімдері	8 127 261	20 921 342	32 113 937	11 298 772	2 783 122	22 218 429	Продукты пищевые, не включенные в другие группировки
ұн	5 024 183	10 129 586	22 230 048	2 958 367	894 403	13 522 864	мука
жарма	47 087	1 291 837	1 979 004	67 316	169 681	426 336	крупы
Мұздатылған тамақ өнімдері		39 291					Продукты пищевые замороженные
Мұздатылмаған тамақ өнімдері, сусындар және темекі өнімдері							Продукты пищевые немзамороженные, напитки и изделия табачные
Иірімжіп	286 463	5 601	2 311				Пряжи
Маталар	117 393	414 249	161 347	120	118 893	1 439 102	Ткани
Төсек және асханалық жаймалар, шымылдықтар және тоқыма материалдарынан жасалған өзге де бұйымдар	18 615	66 678	563 976	1 984	177 519	262 019	Белье постельное и столовое, занавески и изделия прочие из текстильных материалов
Галантереялық тауарлар	8 551	170 168	653	320		216	Товары галантерейные
Киім	5 369 356	2 715 976	255 274	816 184	1 788 407	918 035	Одежда
Аяқ киім	43 719	833 130	218 519	160 408	429 031	904 866	Обувь
Радио- және телевизиялық, фотографиялық тауарлардан басқа, электр тұрмыстық тауарлар	192 328	6 599 769	1 206 646	441 576	1 067 560	2 834 373	Приборы бытовые электрические, за исключением радио-, телевизионных и фотографических товаров

## Жалғасы

## Продолжение

	Жамбыл	Қарағанды	Қостанай	Қызылорда	Маңғыстау	Оңтүстік Қазақстан	
Радио-, теле-, бейне-, DVD аппаратуралар	53 920	1 382 706	577 564	138 487	103 876	434 494	Радио-, теле-, видео-, DVD аппаратура
Грампластинкалар, магнитофон пленкалар, аудио- және бейнекассеталар, компакт-дискілер, DVD – дискілер		89 531				8 251	Грампластинки, пленки магнитофонные, аудио- и видеокассеты, компакт-дискі, DVD - дискі (за исключением пустой пленки)
Фото- және оптикалық тауарлар		662 323	76 894	5 865	18 515	15 293	Товары фото- и оптические
Шыныдан, фарфордан және қыштар жасалған бұйымдар	834 359	1 149 803	209 396		335 146	1 249 436	Изделия из стекла, фарфора и керамики
Тазалағыш құралдар	5 164 254	8 092 184	3 460 213	2 341 408	2 508 948	9 730 322	Средства чистящие
Парфюмерлік-косметикалық тауарлар	1 665 458	5 613 377	2 276 782	984 616	1 140 199	3 885 840	Товары парфюмерно-косметические
Фармацевтикалық және медициналық тауарлар және дәрі-дәрмектер	9 790 506	42 773 142	11 967 734	3 289 026	2 021 042	41 127 257	Товары и препараты фармацевтические и медицинские
Хирургиялық және ортопедиялық аспаптар және құралдар	1 188 982	21 875 730	5 720 138	786 410	504 911	15 480 455	Приспособления и инструменты хирургические и ортопедические
Тұрмыстық жиһаз	542 020	1 874 877	486 418	319 335	213 556	2 809 049	Мебель бытовая
Жарықтандыру жабдықтары	426 775	2 626 927	1 785 884	87 852	512 003	1 382 504	Оборудование осветительное
Кілемдер және кілем бұйымдары	169	23 323	13 225	200	564 273	286 371	Ковры и изделия ковровые
Сағаттар және зергерлік бұйымдар	1 273	1 314	3 825	447		251 156	Часы и изделия ювелирные
Пышақ өнімдері және металдан жасалған тұрмыстық ыдыстар		848 735	78 923		28 787	2 022 317	Изделия ножовые и посуда бытовая
Тоздан тоқылған бұйымдар, бондарлық бұйымдар және өзге де тұрмыстық бұйымдар	19 608	4 204		2 460	120 862	1 303	металлическая Изделия плетеные, из пробки, изделия бондарные, изделия деревянные прочие
Басқа топтамаларға енгізілмеген, тұрмыстық мақсаттағы бұйымдар және жабдықтар		1 254 991	277 561	1 215 221	60 893	3 946 646	Изделия и оборудование бытового назначения, не включенные в другие группировки
Кітаптар	9 172	1 555 593	18 055	4 174		52 214	Книги
Журналдар және газеттер		243 360	77 628				Журналы и газеты
Кеңсе тауарлары	1 437 294	2 556 285	4 109 367	478 515	894 622	2 386 427	Товары канцелярские
Музыкалық аспаптар				78 639		3 923	Музыкальные инструменты
Ойындар және ойыншықтар	19 046	547 204	230 251	7 699	35 755	68 240	Игры и игрушки
Велосипедтерді қоса, спорт тауарлары	431 640	826 117	11 550	20 838	61 597	370 658	Товары спортивные, включая велосипеды



## Жалғасы

## Продолжение

	Жамбыл	Қарағанды	Қостанай	Қызылорда	Маңғыстау	Оңтүстік Қазақстан	
Тері бұйымдар және жол аксессуарлары		37 276	8 975		4 537	29 604	Изделия кожаные и аксессуары дорожные
Почталық маркалар және монеталар		710					Марки почтовые и монеты
Жәдігерліктер және суреттер		107 176	2 400		78	35 037	Сувениры и картины
Басқа топтамаларға енгізілмеген, өзге де тұтыну тауарлары	2 516 136	7 512 526	2 643 142	1 806 988	1 817 084	6 819 537	Товары потребительские прочие, не включенные в другие группировки
Компьютерлермен, шалғай жабдықтар және бағдарламалық қамтамасыз ету	1 370 189	5 180 713	1 641 796	315 194	181 032	2 518 489	Компьютеры, оборудование периферийное и программное обеспечение
Телекоммуникациялық жабдықтар және оның бөліктері		506 004	538 388	1 618	22 985	669 478	Оборудование телекоммуникационное и его части
Электронды жабдықтар және оның бөліктері		943 723	154 632	1 098 226	11 800	7 408 371	Оборудование электронное прочее и его части
Аудио- және бейнетаспалар және дискеталар, магнитті және оптикалық бос дискілермен (CD және DVD)		99 481					Аудио- и видеопленки и дискеты, диски магнитные и оптические пустые (CD и DVD)
Тракторды қоса, ауыл және орман шаруашылығына арналған құрал-жабдықтар, машиналар, жабдықтар	181 337	289 016	9 842 097	40 622	7 003	181 934	Инвентарь, машины и оборудование для сельского и лесного хозяйства, включая трактора
Көгалдар мен бақтарға арналған құрал-жабдықтар, машиналар және жабдықтар		92 366	1 753 623	602	983 128	56 293	Инвентарь, машины и оборудование для газонов и садов
Ағаш өңдейтін станоктар	345	14 436	295	1 846	14 074	47 927	Станки деревообрабатывающие
Металл өңдейтін станоктар	7 159	2 847 824	188 433	245 529	707 393	53 480	Станки металлообрабатывающие
Өзге де материалдарды өңдеу	19 387	741 940	1 811 976		1 101 018	3 075 488	Станки для обработки материалов прочих
Кен өндіру өнеркәсібі, құрылысқа, соның ішінде азаматтық құрылысқа арналған машиналар	129 433	27 208 743	460 045		1 651 426	402 131	Машины для горнодобывающей промышленности, строительства, в том числе для строительства гражданского
Тігін және тоқыма машиналарын қоса, тоқыма өнеркәсібіне арналған машиналар		61 685	40 302	1 558		62	Машины для текстильной промышленности, включая машины швейные и вязальные
Кеңсе жиһазы	9 233	1 045 500	42 264	83 799	241 868	58 473	Мебель офисная

## Жалғасы

## Продолжение

	Жамбыл	Қарағанды	Қостанай	Қызылорда	Маңғыстау	Оңтүстік Қазақстан	
Өзге де кеңсе машиналары және жабдықтары	1 081	555 546	72 544	16 430		812 178	Машины и оборудование офисное прочее
Автомобильдер, мотоциклдер және велосипедтерден басқа, көлік құралдары	11 044	248 714	11 338		529 997		Средства транспортные, кроме автомобилей, мотоциклов и велосипедов
Машиналар және жабдықтарға байланысты пайдалану материалдары мен керек-жарақтары	488 448	9 136 477	1 602 106	277 339	273 270	685 983	Материалы и принадлежности эксплуатационные, связанные с машинами и оборудованием
Көтеру көлігі жабдықтары		850 219	3 014 911	34 348	390 218	465 909	Оборудование подъемно-транспортное
Тамақ өнімдері, суындар мен темекі өндіруге арналған жабдықтар		201 501	655 900		169 080	475 231	Оборудование для производства пищевых продуктов, напитков и табака
Электр байланыс жабдығын қоса, кәсіби электрожабдықтар мен электр аспаптар және электроматериалдар	361 097	20 352 704	8 933 450	1 466 658	1 736 861	4 143 202	Электрооборудование и электроприборы профессиональные и электроматериалы, включая оборудование электросвязи
Жалпы және арнаулы мақсаттарға арналған өзге де машиналар, аспаптар, жабдықтар	458 535	18 330 927	3 122 513	2 350 765	3 769 132	7 515 405	Машины, приборы, оборудование для общих и специальных целей прочими
Қатты отындар	1 209 051	35 742 797	2 050 479	370 170	5 436	4 760 549	Топливо твердое
тас көмір	1 209 051	28 628 688	2 042 794	366 933		4 745 550	уголь
лигнит (қоңыр көмір)		483 925					каменный лигнит (уголь бурый)
ағаш отыны			2 718			9 186	топливо древесное
Бензин	7 538 255	12 809 762	10 439 855	7 623 506	3 584 468	26 122 533	Бензин
Сұйық, газ тәрізді отындар және осыған ұқсас өнімдер	43 373 247	34 142 041	29 736 253	24 545 898	16 763 692	35 398 259	Топливо жидкое и газообразное прочее и продукты аналогичные
шикі мұнай (көмірсутектердің табиғи қоспасы), битуминозды минералдардан алынған мұнайды қоса алғанда	3 086 183			38 372			нефть сырая (природная смесь углеводородов), включая нефть, полученную из минералов битуминозных
сұйық немесе газ тәрізді күйдегі табиғи газ					170 711		газ природный в жидком или газообразном состоянии
керосин		371 377	8 706			34 862	керосин
газойльдер (дизельдік отын)	14 415 640	17 838 926	25 420 449	22 103 429	13 473 550	25 655 151	газойли (топливо дизельное)
оттық мазут	2 896 955	888 771	4 048	19 645	158 014	2 737 360	мазут топочный

Жалғасы							Продолжение
	Жамбыл	Қарағанды	Қостанай	Қызылорда	Маңғыстау	Оңтүстік Қазақстан	
сұйытылған пропан және бутан	264 326	2 084 619	217 578	887 748	769 120	1 327 464	пропан и бутан, сжиженные материалы
майлайтын материалдар	586 814	5 715 382	1 914 317	838 724	1 738 423	3 952 970	смазочные материалы
Темір кендері						1 504	Руды железные
Түсті металдардың кендері		731 163					Руды металлов цветных
Бастапқы пішіндегі қара металдар	3 263 134	52 853 611	4 331 127	427 509	1 448 812	26 143 947	Металлы черные в первичных формах
Бастапқы пішіндегі түсті металдар	62 755	1 842 608	207 416	136 151	35 900	1 185 492	Металлы цветные в первичных формах
Өңделмеген сүрек		53 465	9 214			12 204	Древесина необработанная
Сүректі бастапқы өңдеу өнімдері	104 784	1 014 591	891 057	26 367	57 804	181 566	Продукты первичной обработки древесины
Санитарлық-техникалық жабдықтар	35 078	2 629 947	165 164	17 984	159 831	462 043	Оборудование санитарно-техническое
Лактау-бояу (бояулар, лактар және эмальдар) тауарлары	583 947	4 281 020	1 202 143	226 195	543 294	2 601 308	Товары лакокрасочные (краски, лаки и эмали)
Табақты шыны	21 744	1 605 536	861 058	123 690	35 663	1 508 856	Стекло листовое
Өзге де құрылыс материалдары	8 363 801	30 116 841	17 942 628	4 144 346	7 400 322	40 161 202	Материалы строительные прочие
Тұсқағаздар	15 897	553 944	708 445	56 100	25 715	532 930	Обои
Еден жабындары (кілемдерді қоспағанда)	11 200	1 810 170	2 766 915	116 185	384 314	617 081	Покрытия напольные (за исключением ковров)
Металл арматура	314 639	2 771 823	2 874 400	512 865	529 077	4 587 515	Арматура металлическая
Жылыту және су құбыры жабдықтары, пайдалану материалдары және жабдықтары	3 832 804	17 119 683	2 824 703	2 404 337	17 501 507	9 315 661	Оборудование отопительное и водопроводное, материалы эксплуатационные и принадлежности
Қол аспабы	74 792	10 897 605	3 267 592	162 961	977 229	476 146	Инструменты ручные
Тыңайтқыштар және агрохимиялық тауарлар	1 836 052	1 689 225	1 681 851	1 047 242	1 330 425	3 580 827	Удобрения и товары агрохимические
Өзге де химиялық өнеркәсіптік заттар	520 642	5 680 536	718 519	1 049 050	708 637	2 331 905	Вещества химические промышленные прочие
Қағаз және кеңсе-қағазы тауарлары	48 237	425 116		56 100		1 604 475	Бумага и товары бумажно-беловые
Тоқыма талшықтары	103 659	57 298	3 261	47	280	13 221 399	Волокна текстильные
Бастапқы пішіндегі пластмассалар және резеңке	108 179	5 075 633	2 897		64 330	140 730	Пластмасса и резина в первичных формах

Жалғасы							Продолжение
	Жамбыл	Қарағанды	Қостанай	Қызылорда	Маңғыстау	Оңтүстік Қазақстан	
Ауыл шаруашылығы аралық тауарларынан басқа, басқа топтамаларға енгізілмеген аралық тауарлар	252 199	1 192 668	568 207	41 219	2 450	1 571 661	Товары промежуточные, кроме сельскохозяйственных, не включенные в другие группировки
Қалдықтар және сынықтар	784 764	45 094 261	3 086 987	404 614	2 833 737	24 888 614	Отходы и лом
Мамандандырылмаған көтерме сауда	921 539	165 226	337 236	6 879 035	49 086	1 326 396	Неспециализированная оптовая торговля

Жалғасы							Продолжение
	Павлодар	Солтүстік Қазақстан	Шығыс Қазақстан	Астана қаласы	Алматы қаласы		
<b>Көтерме сауда көлемі, барлығы</b>	586 951 098	304 057 900	548 556 935	2 366 184 978	7 020 160 541		<b>Объем оптовой торговли, всего</b>
Жолаушылар автомобильдері	19 412	700 597	3 078 340	148 910	205 720 418		Автомобили пассажирские
Мамандандырылған жолаушылар автомобильдері, жедел жәрдем машиналары, шағын автобустары және т.б. жолсыз (салмағы 3,5 тоннадан артық емес) көлік құралдары	61 609		96 063	1 500 822	35 175 077		Автомобили пассажирские специализированные т.к. машины скорой помощи, миниавтобусы и т.п. и средства транспортные внедорожные (весом не более 3,5 тонн)
Жүк автомобильдері, тіркемелер және автобустар	1 503 219	452 779	1 871 298	21 160 285	17 030 935		Автомобили грузовые, прицепы и автобусы
Автофургондар және тұрғын үйге арналған автотіркемелер, дөңгелекті үйлер		4 300	3 571				Автофургоны и автоприцепы для жилья, дома на колесах
Шина және шиналарға арналған камералар	4 635 419	1 989 965	25 320 022	2 736 917	25 839 583		Шины и камеры для шин
Өзге де автомобильдерге арналған бөлшектер және керек-жарақтар	8 385 569	13 066 756	10 514 787	22 275 568	105 318 395		Детали и принадлежности для автомобилей прочие
Мотоциклдер және оларға жататын бөлшектер және керек-жарақтар	550	5 300	604	86 247	7 927		Мотоциклы и относящиеся к ним детали и принадлежности
Дән	167 475	34 096 168	11 630 078	252 258 226	11 903 150		Зерно
бидай	167 361	32 488 830	9 684 825	249 995 192	11 044 332		пшеница
Майлы дақылдардың тұқымдарынан басқа дәндер	211 551	14 073 482	441 631	141 488 757	18 748 173		Семена, кроме семян культур масличных
Майлы дақылдардың тұқымдары және жемістер	506 962	4 594 750	4 452 740	9 965 453	2 268 844		Семена и плоды культур масличных
Мал азықтары	5 265 392	350 481	5 222 660	4 493 469	4 731 809		Корма для животных
Басқа топтамаларға енгізілмеген ауыл шаруашылығы шикізаттары	356 914	1 333	211 279	119	7 083 463		Сырье сельскохозяйственное, не включенное в другие группировки
Өңделмеген темекі							Табак необработанный
Гүлдер және өсімдіктер	2 908 705	82	1 789	6 212 332	7 811 178		Цветы и растения
Тірі малдар		55 920	400 713	40 817	13 212 598		Животные живые

## Жалғасы

## Продолжение

	Павлодар	Солтүстік Қазақстан	Шығыс Қазақстан	Астана қаласы	Алматы қаласы	
Тері, былғары және өңделген былғары	82 411	1 204	201 650		799 272	Шұжыры, кожа и выделанная кожа
Жаңа піскен жеміс- жидектер және көкөністер	221 705	449 081	4 831 087	19 175 097	10 598 813	Фрукты и овощи свежие
Қайта өңделген жеміс-жидектер және көкөністер	1 385 674	1 781 143	2 652 384	11 665 842	16 369 012	Фрукты и овощи переработанные
Үй құсын қоса алғанда, ет	11 329 668	830 644	6 601 861	51 401 882	16 538 524	Мясо, включая птицу домашнюю
Үй құсының етінен жасалған өнімді қоса алғанда, ет	333 820	1 571 032	9 535 541	6 863 997	4 379 439	Продукты мясные, включая продукты из мяса птицы домашней
Сүт өнімдері	10 048 374	16 017 178	16 475 608	24 221 544	65 836 914	Продукты молочные
Жұмыртқалар	6 385	370 423	712 138	2 881 001	2 014 505	Яйца
Тағамдық майлар және тоң майлар	3 428 134	2 051 089	8 349 012	12 799 840	8 397 484	Масла и жиры пищевые
өсімдік майы	247 428	13 030	4 804 443	6 651 259	1 379 930	масло растительное
Шырындар, мине- ралды су, алкогольсіз сусындар және өзге де сусындар	5 054 683	2 732 220	12 608 077	21 156 050	104 867 544	Соки, вода минеральная, напитки безалкогольные и напитки прочие
Алкогольді ішімдіктер сыра	7 097 980	6 708 759	20 170 788	22 711 247	80 898 527	Напитки алкогольные
табиғи жүзім шарабы; жүзім шырыны	1 291 839	1 718 735	9 399 072	9 143 434	18 575 083	пиво вино виноградное натуральное;
шампан	1 340 082	912 777	3 821 206	3 902 203	14 551 686	сусли виноградног
арақ	260 373	70 015	269 019	199 592	1 178 143	шампанское
ликерден басқа спирттік сусындар	3 158 990	3 550 268	4 851 693	7 272 606	25 432 888	водка
өзге алкогольдік ішімдіктер	1 061 674	489 810	1 334 248	1 283 638	20 444 799	спиртовые напитки, кроме ликеров
Темекі өнімдері	245 395	37 169	764 569	1 109 366	1 894 071	прочие алкогольные напитки
Қант	13 629 617	6 113 909	22 134 136	23 248 033	87 062 991	Изделия табачные
Нан-тоқаш өнімдері	563 891	779 806	17 681 005	3 817 731	15 140 208	Сахар
Шоколад және қанттан жасалған кондитерлік өнімдер	1 629 930	349 890	1 974 867	3 076 621	4 998 827	Изделия хлебобулочные
Кофе, шай, какао және дәмдеуіштер	18 960 652	4 952 784	17 374 660	35 597 994	80 141 797	Шоколад и изделия кондитерские из сахара
Балық, шаян тәрізді- лер және былқылдақ денелілер	2 601 854	1 435 906	3 787 179	10 553 565	25 751 499	Кофе, чай, какао и пряности
Гомогенделген және диеталық тамақ өнімдері	1 826 729	1 057 225	2 698 028	6 550 103	27 062 257	Рыба, ракообразные и моллюски
Басқа топтамаларға енгізілмеген тамақ өнімдері	217 671	1 005 995	805 316	2 326 107	13 561 498	Продукты пищевые гомогенизированные и диетические
ұн	9 301 271	5 134 813	8 427 611	18 002 104	382 469 457	Продукты пищевые, не включенные в другие группировки
жарма	363 224	2 132 459	972 932	4 058 187	3 393 658	мука
Мұздатылған тамақ өнімдері	425 491	21 453	885 044	3 251 908	2 012 856	круп
Мұздатылмаған тамақ өнімдері, сусындар және темекі өнімдері			30 898		10 792	Продукты пищевые замороженные
Ирімжіп	6				132 685	Продукты пищевые незамороженные, напитки и изделия табачные
Маталар	915 981	43 867	304 206	16 598 837	6 114 868	Пряжи Ткани

## Жалғасы

## Продолжение

	Павлодар	Солтүстік Қазақстан	Шығыс Қазақстан	Астана қаласы	Алматы қаласы	
Төсек және асханалық жаймалар, шымылдықтар және тоқыма материалдарынан жасалған өзге де бұйымдар	153 963	14 997	519 480	12 282 063	4 559 582	Белье постельное и столовое, занавески и изделия прочие из текстильных материалов
Галантереялық тауарлар	56 618	6 225	177 495	33 597	458 858	Товары галантерейные
Киім	916 840	173 571	4 803 008	177 477 323	69 924 826	Одежда
Аяқ киім	553 791	7 685	3 099 003	82 128 720	27 813 958	Обувь
Радио- және телевизиялық, фотографиялық тауарлардан басқа, электр тұрмыстық тауарлар	5 927 373	1 370 190	9 824 587	25 281 297	365 400 968	Приборы бытовые электрические, за исключением радио-, телевизионных и фотографических товаров
Радио-, теле-, бейне-, DVD аппаратуралар	454 721	51 484	656 073	4 591 766	306 204 208	Радио-, теле-, видео-, DVD аппаратура
Грампластинкалар, магнитофон пленкалар, аудио- және бейнекассеталар, компакт-дискілер, DVD – дискілер	5 509		2 689 498	5 076	2 578 226	Грампластинки, пленки магнитофонные, аудио- и видеокассеты, компакт-дискі, DVD - дискі (за исключением пустой пленки)
Фото- және оптикалық тауарлар	138 680	11 190	139 403	2 427 238	7 079 971	Товары фото- и оптические
Шыныдан, фарфордан және қыштар жасалған бұйымдар	416 790	517 456	1 308 047	4 479 428	8 983 233	Изделия из стекла, фарфора и керамики
Тазалағыш құралдар	5 669 885	2 992 207	8 826 060	14 267 324	110 065 298	Средства чистящие
Парфюмерлік-косметикалық тауарлар	2 496 181	1 282 933	2 864 774	35 418 086	103 387 875	Товары парфюмерно-косметические
Фармацевтикалық және медициналық тауарлар және дәрі-дәрмектер	6 992 888	11 977 349	28 895 527	115 475 133	190 783 524	Товары и препараты фармацевтические и медицинские
Хирургиялық және ортопедиялық аспаптар және құралдар	9 387 836	1 065 552	8 942 047	14 110 957	92 794 442	Приспособления и инструменты хирургические и ортопедические
Тұрмыстық жиназ	363 753	951 153	4 532 631	59 189 260	25 257 386	Мебель бытовая
Жарықтандыру жабдықтары	799 217	47 960	1 381 609	2 912 449	18 571 693	Оборудование осветительное
Кілемдер және кілем бұйымдары	13 661	8 949	158 754	16 210 055	319 248	Ковры и изделия ковровые
Сағаттар және зергерлік бұйымдар	4 186	49	295 930	4 721 976	3 630 680	Часы и изделия ювелирные
Пышақ өнімдері және металдан жасалған тұрмыстық ыдыстар	136 842	200 401	142 263	3 448 645	5 179 668	Изделия ножевые и посуда бытовая
Тоздан тоқылған бұйымдар, бондарлық бұйымдар және өзге де тұрмыстық бұйымдар	3 248	3 161	48 992	899 093	264 509	металлическая
Басқа топтамаларға енгізілмеген, тұрмыстық мақсаттағы бұйымдар және жабдықтар	224 663	788 237	418 931	1 070 150	3 683 551	Изделия плетеные, из пробки, изделия бондарные, изделия деревянные прочие
Кітаптар	49 794	29 907	327 155	750 548	2 320 501	Изделия и оборудование бытового назначения, не включенные в другие группировки
Журналдар және газеттер		316 411	3 077	551 274	3 713 047	Журналы и газеты
Кеңсе тауарлары	1 462 061	60 221	3 064 070	13 008 159	105 607 479	Товары канцелярские

## Жалғасы

## Продолжение

	Павлодар	Солтүстік Қазақстан	Шығыс Қазақстан	Астана қаласы	Алматы қаласы	
Музыкалық аспаптар					136 749	Музыкальные инструменты
Ойындар және ойыншықтар	52 385	4 736	427 707	1 089 419	5 601 211	Игры и игрушки
Велосипедтерді қоса, спорт тауарлары	325 632	10 954	910 880	4 665 934	2 805 179	Товары спортивные, включая велосипеды
Тері бұйымдар және жол аксессуарлары	41 630	10	104 373	328 286	5 888 835	Изделия кожаные и аксессуары дорожные
Почталық маркалар және монеталар			32	26 726	1 649	Марки почтовые и монеты
Жәдігерліктер және суреттер	20 852	170	164 809	4 027	862 786	Сувениры и картины
Басқа топтамаларға енгізілмеген, өзге де тұтыну тауарлары	7 677 837	1 941 620	1 845 573	5 989 566	42 142 874	Товары потребительские прочие, не включенные в другие группировки
Компьютерлермен, шалғай жабдықтар және бағдарламалық қамтамасыз ету	2 194 981	832 413	4 331 362	9 728 853	213 330 238	Компьютеры, оборудование периферийное и программное обеспечение
Телекоммуникациялық жабдықтар және оның бөліктері	232 880	102 630	238 793	1 861 144	197 536 706	Оборудование телекоммуникационное и его части
Электронды жабдықтар және оның бөліктері	128 960	30 113	1 082 325	77 467	9 998 711	Оборудование электронное прочее и его части
Аудио- және бейнетаспалар және дискеталар, магнитті және оптикалық бос дискілермен (CD және DVD)	4 383		5 673	2 375	2 888 584	Аудио- и видеопленки и дискеты, диски магнитные и оптические пустые (CD и DVD)
Тракторды қоса, ауыл және орман шаруашылығына арналған құрал-жабдықтар, машиналар, жабдықтар	160 993	2 461 795	4 006 234	54 080 514	7 627 667	Инвентарь, машины и оборудование для сельского и лесного хозяйства, включая трактора
Көгалдар мен бақтарға арналған құрал-жабдықтар, машиналар және жабдықтар	215 075	17 497	455 740	688 012	2 473 611	Инвентарь, машины и оборудование для газонов и садов
Ағаш өңдейтін станоктар	5 208	11 931	150 576	6 950	36 575	Станки деревообрабатывающие
Металл өңдейтін станоктар	150 575	80 569	2 603 876	180 758	1 636 663	Станки металлообрабатывающие
Өзге де материалдарды өңдеу	730 599	36 040	1 355 688	1 104 367	4 582 660	Станки для обработки материалов прочих
Кен өндіру өнеркәсібі, құрылысқа, соның ішінде азаматтық құрылысқа арналған машиналар	2 345 255	77 553	2 852 439	3 653 764	86 928 860	Машины для горнодобывающей промышленности, строительства, в том числе для строительства гражданского
Тігін және тоқыма машиналарын қоса, тоқыма өнеркәсібіне арналған машиналар	8 095	3 687	26 043	97 868	3 019 224	Машины для текстильной промышленности, включая машины швейные и вязальные
Кеңсе жиназы	76 020	83 671	559 556	3 364 053	3 133 685	Мебель офисная
Өзге де кеңсе машиналары және жабдықтары	184 322	2 512	45 422	83 159	27 030 073	Машины и оборудование офисное прочее
Автомобильдер, мотоциклдер және велосипедтерден басқа, көлік құралдары	45 520 097	8 860	448 681	54 485	86 965	Средства транспортные, кроме автомобилей, мотоциклов и велосипедов

## Жалғасы

## Продолжение

	Павлодар	Солтүстік Қазақстан	Шығыс Қазақстан	Астана қаласы	Алматы қаласы	
Машиналар және жабдықтарға байланысты пайдалану материалдары мен керек-жарақтары	174 246 070	1 082 789	3 061 049	23 988 269	27 994 784	Материалы и принадлежности эксплуатационные, связанные с машинами и оборудованием
Көтеру көлігі жабдықтары	598 318	350 374	3 433 629	6 690 572	9 239 437	Оборудование подъемно-транспортное
Тамақ өнімдері, суындар мен темекі өндіруге арналған жабдықтар	2 318	90 519	39 080	356 219	712 046	Оборудование для производства пищевых продуктов, напитков и табака
Электр байланыс жабдығын қоса, кәсіби электрожабдықтар мен электр аспаптар және электроматериалдар	23 266 875	1 703 077	11 857 252	30 162 562	598 062 852	Электрооборудование и электроприборы профессиональные и электроматериалы, включая оборудование электросвязи
Жалпы және арнаулы мақсаттарға арналған өзге де машиналар, аспаптар, жабдықтар	9 928 481	2 213 414	5 674 003	11 323 648	140 183 343	Машины, приборы, оборудование для общих и специальных целей прочими
Қатты отындар	11 483 630	2 604 906	31 523 182	2 506 182	15 420 776	Топливо твердое
тас көмір	5 681 395	2 561 233	31 056 553	2 453 982	13 079 782	уголь каменный
лигнит (қоңыр көмір)	5 090 475	24 671	8 915			лигнит (уголь бурый)
ағаш отыны		3 134			10 361	топливо древесное
Бензин	19 714 094	67 960 710	19 907 449	40 919 551	124 975 154	Бензин
Сұйық, газ тәрізді отындар және осыған ұқсас өнімдер	39 775 662	50 271 533	22 189 065	135 459 923	772 021 523	Топливо жидкое и газообразное прочее и продукты аналогичные
шикі мұнай (көмірсутектердің табиғи қоспасы), битуминозды минералдардан алынған мұнайды қоса алғанда	956 250	343 390		14 160	175 286 206	нефть сырая (природная смесь углеводородов), включая нефть, полученную из минералов битуминозных
сұйық немесе газ тәрізді күйдегі табиғи газ			9 864		44 408 632	газ природный в жидком или газообразном состоянии
керосин	623		21 197		5 093 780	керосин
газойльдер (дизельдік отын)	12 719 982	42 317 749	15 158 477	94 485 309	178 530 600	газойли (топливо дизельное)
оттық мазут	1 268 449	1 998 892	1 496 475	25 072 425	9 517 882	мазут топочный
сұйытылған пропан және бутан	1 821 405	772 181	642 070	966 761	45 007 315	пропан и бутан, сжиженные
майлайтын материалдар	711 296	802 661	3 527 227	2 651 216	28 450 056	материалы смазочные
Темір кендері			15 176	74 737	10 881 201	Руды железные
Түсті металдардың кендері	680		174 206	2 385 550	5 758 558	Руды металлов цветных
Бастапқы пішіндегі қара металдар	30 151 261	3 736 453	32 310 504	58 944 686	116 485 667	Металлы черные в первичных формах
Бастапқы пішіндегі түсті металдар	1 428 442	47 980	4 153 938	3 823 878	44 975 133	Металлы цветные в первичных формах
Өңделмеген сүрек	68 122	27 935	351 558		6 497	Древесина необработанная
Сүректі бастапқы өңдеу өнімдері	2 126 768	1 062 601	2 472 475	1 770 953	12 016 050	Продукты первичной обработки древесины
Санитарлық-техникалық жабдықтар	131 372	77 254	1 316 602	3 356 028	7 169 329	Оборудование санитарно-техническое



## Жалғасы

## Продолжение

	Павлодар	Солтүстік Қазақстан	Шығыс Қазақстан	Астана қаласы	Алматы қаласы	
Лактау-бояу (бояулар, лактар және эмальдар) тауарлары	1 548 840	1 205 499	2 543 425	9 768 025	12 631 629	Товары лакокрасочные (краски, лаки и эмали)
Табақты шыны	319 007	459 414	668 592	1 200 599	807 977	Стекло листовое
Өзге де құрылыс материалдары	20 166 271	10 449 801	17 294 827	96 946 993	72 589 424	Материалы строительные прочие
Тұсқағаздар	60 302	165 523	387 521	9 930 643	1 503 290	Обои
Еден жабындары (кілемдерді қоспағанда)	153 718	100 022	1 184 790	7 802 014	2 472 602	Покрытия напольные (за исключением ковров)
Металл арматура	4 293 904	173 618	3 604 213	7 491 221	18 074 267	Арматура металлическая
Жылыту және су құбыры жабдықтары, пайдалану материалдары және жабдықтары	16 902 766	2 291 091	7 709 189	27 382 028	260 825 247	Оборудование отопительное и водопроводное, материалы эксплуатационные и принадлежности
Қол аспабы	4 043 573	140 460	1 180 918	1 749 401	25 009 317	Инструменты ручные
Тыңайтқыштар және агрохимиялық тауарлар	1 148 686	2 126 279	2 019 619	33 742 748	6 437 720	Удобрения и товары агрохимические
Өзге де химиялық өнеркәсіптік заттар	5 480 648	522 598	8 574 514	1 907 699	115 339 954	Вещества химические промышленные прочие
Қағаз және кеңсе-қағазы тауарлары	78 520	134 402	80 002	613 207	42 010 714	Бумага и товары бумажно-беловые
Тоқыма талшықтары	14 450	8	3 810	34 701	204 321	Волокна текстильные
Бастапқы пішіндегі пластмассалар және резеңке	1 578 932	611 273	2 116 381	908 437	45 926 211	Пластмасса и резина в первичных формах
Ауыл шаруашылығы аралық тауарларынан басқа, басқа топтамаларға енгізілмеген аралық тауарлар	362 764	263 245	1 577 632	3 229 297	32 114 684	Товары промежуточные, кроме сельскохозяйственных, не включенные в другие группировки
Қалдықтар және сынықтар	4 656 003	2 117 720	15 227 766	2 226 777	5 118 852	Отходы и лом
Мамандандырылмаған көтерме сауда	4 257 129	1 704 472	20 568 745	406 645 569	1 008 861 283	Неспециализированная оптовая торговля

**6.7 2014 жылғы тұтыну тауарлары мен өндірістік-техникалық мақсаттағы өнімдерді көтерме саудада сату**  
**Оптовая продажа потребительских товаров и продукции производственно-технического назначения за 2014г.**

мың теңге							тыс. тенге
	Қазақстан Республикасы	Ақмола	Ақтөбе	Алматы	Атырау	Батыс Қазақстан	
<b>Көтерме сауда көлемі, барлығы</b>	16 209 979 605	304 975 943	663 909 851	337 877 435	246 694 396	238 888 084	<b>Объем оптовой торговли, всего</b>
Жолаушылар автомобильдері	317 338 250	1 165	69 531	13 900	9 739 680	32 721	Автомобили пассажирские
Мамандандырылған жолаушылар автомобильдері, жедел жәрдем машиналары, шағын автобустары және т.б. жолсыз (салмағы 3,5 тоннадан артық емес) көлік құралдары	48 781 805		96 205	549	5 600	352 271	Автомобили пассажирские специализированные т/к машины скорой помощи, миниавтобусы и т.п. и средства транспортные внедорожные (весом не более 3,5 тонн)
Жүк автомобильдері, тіркемелер және автобустар	107 534 434	1 544 647	1 802 853	1 721 241	24 615	2 416 701	Автомобили грузовые, прицепы и автобусы
Автофургондар және тұрғын үйге арналған автотіркемелер, дөңгелекті үйлер	825 033		794 414				Автофургоны и автоприцепы для жилья, дома на колесах
Шина және шиналарға арналған камералар	135 618 704	860 036	3 593 607	272 753	89 081	15 716 231	Шины и камеры для шин
Өзге де автомобильдерге арналған бөлшектер және керек-жарақтар	190 826 111	4 056 645	4 209 121	3 401 688	3 471 983	8 600 081	Детали и принадлежности для автомобилей прочие
Мотоциклдер және оларға жататын бөлшектер және керек-жарақтар	951 968			547 757			Мотоциклы и относящиеся к ним детали и принадлежности
Дән	426 512 599	58 337 127	7 108 713	1 031 006	82 590	172 088	Зерно
бидай	375 712 771	54 441 082	6 829 695	281 888		171 181	пшеница
Майлы дақылдардың тұқымдарынан басқа дәндер	11 274 638	846 876		11 674			Семена, кроме семян культур масличных
Майлы дақылдардың тұқымдары және жемістер	51 435 901	11 348 032	367 817	442 781		79 918	Семена и плоды культур масличных
Мал азықтары	37 038 282	1 794 212	15 743	1 522 545	1 819 350	280 082	Корма для животных
Басқа топтамаларға енгізілмеген ауыл шаруашылығы шикізаттары	8 360 552	344 977	375 482	928 431			Сырье сельскохозяйственное, не включенное в другие группировки
Өңделмеген темекі	26 581		11 272				Табак необработанный
Гүлдер және өсімдіктер	11 360 812	4 651	38 943	64 161	1 738	748 028	Цветы и растения
Тірі малдар	6 751 743	439 383	103 890	4 593 153		591 971	Животные живые

Жалғасы							Продолжение
	Қазақстан Республикасы	Ақмола	Ақтөбе	Алматы	Атырау	Батыс Қазақстан	
Тері, былғары және өңделген былғары	2 418 211			551 629		12 950	Шкуры, кожа и выделанная кожа
Жаңа піскен жеміс-жидектер және көкөністер	66 373 808	1 804 621	3 949 485	6 039 976	338 048	1 219 725	Фрукты и овощи свежие
Қайта өңделген жеміс-жидектер және көкөністер	40 716 668	931 115	15 059 003	1 466 902	311 885	815 839	Фрукты и овощи переработанные
Үй құсын қоса алғанда, ет	109 594 289	1 577 744	22 781 070	3 640 978	931 949	1 028 368	Мясо, включая птицу домашнюю
Үй құсының етінен жасалған өнімді қоса алғанда, ет	52 312 864	2 877 367	7 051 307	606 083	1 716 317	467 065	Продукты мясные, включая продукты из мяса птицы домашней
Сүт өнімдері	309 476 548	10 252 736	18 185 956	32 087 965	6 081 275	8 368 407	Продукты молочные
Жұмыртқалар	13 970 695	2 133 521	730 866	458 325	128 172	17 757	Яйца
Тағамдық майлар және тоң майлар	64 006 587	1 923 219	3 555 392	1 828 448	1 586 467	2 218 866	Масла и жиры пищевые
өсімдік майы	30 429 015	824 189	1 935 495	1 097 608	612 742	1 271 149	масло растительное
Шырындар, минералды су, алкогольсіз сусындар және өзге де сусындар	248 696 460	6 833 112	14 512 299	9 843 347	4 572 189	4 019 463	Соки, вода минеральная, напитки безалкогольные и напитки прочие
Алкогольді ішімдіктер	288 760 197	5 423 523	21 121 051	16 959 761	8 311 311	5 686 177	Напитки алкогольные
сыра	92 922 645	1 832 036	9 302 461	2 817 937	4 363 891	2 399 923	пиво
шарап	32 385 760	471 705	1 609 059	1 906 770	791 847	779 766	вино
арақ	86 162 511	937 789	4 540 266	8 157 782	2 315 945	2 025 084	водка
коньяк, коньяк сусындары, бренди және виски	25 983 130	539 044	3 643 294	335 463	399 614	53 321	коньяк, коньячные напитки и бренди, виски
ликерлер және арақ-ликерлі өнімдер	10 890 937	135 653	1 317 323	4 776			ликеры и изделия ликероводочные
өзге алкогольдік ішімдіктер	40 415 214	1 507 296	708 648	3 737 033	440 014	428 083	прочие алкогольные напитки
Темекі өнімдері	372 192 941	10 839 894	12 819 585	7 486 791	8 767 180	13 562 696	Изделия табачные
Қант	43 676 050	337 730	21 455 291	2 586 910	232 362	1 330 893	Сахар
Нан-тоқаш өнімдері	56 050 618	1 676 803	2 157 354	5 116 355	1 569 700	2 148 447	Изделия хлебобулочные
Шоколад және қанттан жасалған кондитерлік өнімдер	217 595 244	9 800 178	12 661 123	6 158 051	5 740 390	5 715 882	Шоколад и изделия кондитерские из сахара
Кофе, шай, какао және дәмдеуіштер	103 895 194	3 157 926	3 508 410	2 503 029	2 838 593	2 024 770	Кофе, чай, какао и пряности
Балық, шаян тәрізділер және был-қылдақ денелілер	58 276 960	130 862	2 196 281	513 081	167 813	891 374	Рыба, ракообразные и моллюски

## Жалғасы

## Продолжение

	Қазақстан Республикасы	Ақмола	Ақтөбе	Алматы	Атырау	Батыс Қазақстан	
Гомогенделген және диеталық тамақ өнімдері	40 738 064	366 468	858 196	363 285	574 122	201 024	Продукты пищевые гомогенизированные и диетические
Басқа топтамаларға енгізілмеген тамақ өнімдері	935 307 611	14 638 045	6 948 124	5 721 948	3 741 471	7 421 189	Продукты пищевые, не включенные в другие группировки
ұн	69 782 998	10 429 840	1 122 732	237 948	96 080	2 555 124	мука
жарма	25 414 889	331 436	3 845 508	127 830	328 032	1 032 803	крупы
Мұздатылған тамақ өнімдері	2 384 164		1 014 286		138 806	101 589	Продукты пищевые замороженные
Мұздатылмаған тамақ өнімдері, сусындар және темекі өнімдері	5 853 335	188 661	1 521 428	28 691	24 977		Продукты пищевые незамо- роженные, на- питки и изде- лия табачные
Ирімжіп	1 009 509		20 618				Пряжи
Маталар	7 235 111	18 294	107 737	85 857	5 773	4 350	Ткани
Төсек және асхана-лық жаймалар, шымылдықтар және тоқыма материалдарынан жасалған өзге де бұйымдар	6 357 454		86 671	1 186 533	32 682	113 753	Белье постель- ное и столовое, занавески и из- делия прочие из текстильных материалов
Галантереялық тауарлар	10 762 068		7 298	319 403			Товары галантерейные
Киім	203 380 354	168 212	922 442	3 340 929	6 249 380	1 161 694	Одежда
Аяқ киім	47 146 877	43 766	1 830 977	2 206 091	35 275	92 819	Обувь
Радио- және теле-визиялық, фото-графиялық тауар-лардан басқа, электр тұрмыстық тауарлар	128 442 087	72 143	1 362 897	6 066 242	328 778	953 930	Приборы быто- вые электриче- ские, за исклю- чением радио-, телевизионных и фотографи- ческих товаров
Радио-, теле-, бейне-, DVD аппаратуралар	79 533 109	56 916	2 619 071	3 429 018	1 166	242 585	Радио-, теле-, видео-, DVD аппаратура
Грампластинкалар, магнитофон плен-калар, аудио- және бейнекассеталар, компакт-дискілер, DVD – дискілер	3 178 782					6 000	Грампластинки, пленки магни- тофонные, ау- дио- и видео- кассеты, ком- пакт-дискі, DVD - дискі (за исключением пустой пленки)
Фото- және опти-калық тауарлар	5 263 300		397	3	925		Товары фото- и оптические
Шыныдан, фар-фордан және қыш-тар жасалған бұйымдар	36 564 526	203 715	6 710 256	608 310	178 311	3 455 564	Изделия из стекла, фарфора и керамики
Тазалағыш құралдар	208 161 086	1 344 999	4 078 086	2 508 437	2 290 836	4 517 273	Средства чистящие
Парфюмерлік-косметикалық тауарлар	194 240 316	2 983 857	2 764 801	4 982 394	1 607 834	4 863 993	Товары парфюмерно- косметические

## Жалғасы

## Продолжение

	Қазақстан Республикасы	Ақмола	Ақтөбе	Алматы	Атырау	Батыс Қазақстан	
Фармацевтикалық және медициналық тауарлар және дәрі-дәрмектер	798 719 601	7 898 376	12 132 296	19 965 019	4 313 200	8 742 718	Товары и препараты фармацевтические и медицинские
Хирургиялық және ортопедиялық аспаптар және құралдар	125 056 855	689 158	1 412 981	2 168 138	6 443	1 144 376	Приспособления и инструменты хирургические и ортопедические
Тұрмыстық жиһаз	58 916 359	111 397	240 522	2 546 959	368 055	2 159 318	Мебель бытовая
Жарықтандыру жабдықтары	49 232 235	181 136	1 060 741	3 487 455	322 625	1 187 852	Оборудование осветительное
Кілемдер және кілем бұйымдары	2 464 638		745 971	36 118		20 186	Ковры и изделия ковровые
Сағаттар және зергерлік бұйымдар	4 514 377		7 101			272	Часы и изделия ювелирные
Пышақ өнімдері және металдан жасалған тұрмыстық ыдыстар	35 093 057	10 000	4 224	123	222 274	119 273	Изделия ножевые и посуда бытовая металлическая
Тоздан тоқылған бұйымдар, бондарлық бұйымдар және өзге де тұрмыстық бұйымдар	4 731 601	4	1 390 393	9 150		32	Изделия плетеные, из пробки, изделия бондарные, изделия деревянные прочие
Басқа топтамаларға енгізілмеген, тұрмыстық мақсаттағы бұйымдар және жабдықтар	32 259 302	320 918	2 514 209	1 052 570	178 710	2 120 036	Изделия и оборудование бытового назначения, не включенные в другие группировки
Кітаптар	10 873 382	3 592	118 160			113	Книги
Журналдар және газеттер	7 578 929		31 654	68 072			Журналы и газеты
Кеңсе тауарлары	99 801 494	403 418	677 954	102 738	847 699	353 105	Товары канцелярские
Музыкалық аспаптар	2 375 893			30 256			Музыкальные инструменты
Ойындар және ойыншықтар	21 918 492	9 739	17 579	2 245 123	80	74 087	Игры и игрушки
Велосипедтерді қоса, спорт тауарлары	2 723 100	7 308	68 098	45 356	15 293	322 930	Товары спортивные, включая велосипеды
Тері бұйымдар және жол аксессуарлары	3 280 360		12 192	1 146 338		145 877	Изделия кожаные и аксессуары дорожные
Жәдігерліктер және суреттер	1 945 272			11 556		676	Сувениры и картины
Басқа топтамаларға енгізілмеген, өзге де тұтыну тауарлары	80 097 811	656 293	1 279 225	5 140 424	3 437 913	2 585 250	Товары потребительские прочие, не включенные в другие группировки
Компьютерлермен, шалғай жабдықтар және бағдарламалық қамтамасыз ету	286 131 517	106 021	3 709 687	3 776 263	199 823	794 802	Компьютеры, оборудование периферийное и программное обеспечение

## Жалғасы

## Продолжение

	Қазақстан Республикасы	Ақмола	Ақтөбе	Алматы	Атырау	Батыс Қазақстан	
Телекоммуникациялық жабдықтар және оның бөліктері	566 075 917	1 051 386	44 342	451 364	697 870	1 068 630	Оборудование телекоммуникационное и его части
Электронды жабдықтар және оның бөліктері	37 167 959		49 060	893	19 986	1 015	Оборудование электронное прочее и его части
Аудио- және бейнетаспалар және дискеталар, магнитті және оптикалық бос дискілермен (CD және DVD)	346 231					27 891	Аудио- и видеопленки и дискеты, диски магнитные и оптические пустые (CD и DVD)
Тракторды қоса, ауыл және орман шаруашылығына арналған құрал-жабдықтар, машиналар, жабдықтар	78 886 650	26 866 114	834 122	13 515		1 271 210	Инвентарь, машины и оборудование для сельского и лесного хозяйства, включая трактора
Көгалдар мен бақтарға арналған құрал-жабдықтар, машиналар және жабдықтар	12 305 542	10 000	112 968	25 789	824 487	913 661	Инвентарь, машины и оборудование для газонов и садов
Ағаш өңдейтін станоктар	316 628						Станки деревообрабатывающие
Металл өңдейтін станоктар	2 748 927			37 101			Станки металлообрабатывающие
Өзге де материалдарды өңдеу	8 344 379		15 441	288 887	6 984	312 059	Станки для обработки материалов прочих
Кен өндіру өнеркәсібі, құрылысқа, соның ішінде азаматтық құрылысқа арналған машиналар	117 620 784	196 685	2 081 924	225 862	194 132	902 410	Машины для горнодобывающей промышленности, строительства, в том числе для строительства гражданского
Тігін және тоқыма машиналарын қоса, тоқыма өнеркәсібіне арналған машиналар	932 988						Машины для текстильной промышленности, включая машины швейные и вязальные
Кеңсе жиназы	8 205 437	20 004	311 006	118 089	87 893	326 257	Мебель офисная
Өзге де кеңсе машиналары және жабдықтары	50 913 589	4 800	49 536	141 716	411 968	422 974	Машины и оборудование офисные прочие
Автомобильдер, мотоциклдер және велосипедтерден басқа, көлік құралдары	68 554 241	51 403	2 170 622	716 055	604 860	78 343	Средства транспорта, кроме автомобилей, мотоциклов и велосипедов

## Жалғасы

## Продолжение

	Қазақстан Республикасы	Ақмола	Ақтөбе	Алматы	Атырау	Батыс Қазақстан	
Машиналар және жабдықтарға байланысты пайдалану материалдары мен керек-жарақтары	274 097 408	2 428 110	1 398 693	299 627	197 166	91 104	Материалы и принадлежности эксплуатации, связанные с машинами и оборудованием
Көтеру көлігі жабдықтары	23 427 217	3 614	329 475	3 748	16 720		Оборудование подъемно-транспортное
Тамақ өнімдері, суындар мен темекі өндіруге арналған жабдықтар	8 381 845		1 219	2 437 044	7 540		Оборудование для производства пищевых продуктов, напитков и табака
Электр байланыс жабдығын қоса, кәсіби электрожабдықтар мен электр аспаптар және электроматериалдар	448 742 062	276 641	13 590 903	369 580	2 485 144	2 389 358	Электрооборудование и электроприборы профессиональные и электроматериалы, включая оборудование электросвязи
Жалпы және арнаулы мақсаттарға арналған өзге де машиналар, аспаптар, жабдықтар	231 501 496	144 700	11 898 779	3 725 498	12 652 083	12 741 711	Машины, приборы, оборудование для общих и специальных целей прочими
Қатты отындар	124 617 116	2 789 477	990 047	1 483 656		89 669	Топливо твердое
тас көмір	113 706 659	2 519 854	637 378	1 164 460		89 669	уголь каменный
қоңыр көмір	3 621 745	239 651	82 045	2 661			бурый уголь
ағаш отыны	431 060			316 535			топливо древесное
Бензин	425 519 758	7 849 785	16 030 126	33 367 368	8 982 443	10 810 582	Бензин
Сұйық, газ тәрізді отындар және осыған ұқсас өнімдер	1 796 178 368	47 382 181	255 997 892	53 726 772	63 252 102	47 514 514	Топливо жидкое и газообразное прочее и продукты аналогичные
шикі мұнай (көмірсутектердің табиғи қоспасы), битуминозды минералдардан алынған мұнайды қоса алғанда							нефть сырая (природная смесь углеводородов), включая нефть, полученную из минералов битуминозных
сұйық немесе газ тәрізді күйдегі табиғи газ	265 038 912					3 474	газ природный в жидком или газообразном состоянии
керосин	12 283 242	6 963	1 500	117 240			керосин
газойльдер (дизельдік отын)	798 245 476	38 014 602	39 789 742	30 817 279	44 928 913	20 831 698	газойли (топливо дизельное)
мазут	232 203 952	473 423	5 305 724	5 859 318	13 317 021	1 869 608	мазут

## Жалғасы

## Продолжение

	Қазақстан Республикасы	Ақмола	Ақтөбе	Алматы	Атырау	Батыс Қазақстан	
сұйытылған пропан және бутан	33 532 546	628 056	5 645 736	3 779 883	155 016	125 046	пропан и бутан, сжиженные
майлайтын материалдар	83 730 584	2 853 957	2 558 071	70 518	1 380 334	2 161 066	материалы смазочные
Темір кендері	32 305 987		740 702	246 181			Руды железные
Түсті металдардың кендері	39 275 225		28 057 908				Руды металлов цветных
Бастапқы пішіндегі қара металдар	478 938 475	2 574 632	20 486 363	11 573 596	51 406 908	11 574 039	Металлы черные в первичных формах
Бастапқы пішіндегі түсті металдар	22 173 406	4 142	2 120	16 681		7 517	Металлы цветные в первичных формах
Өңделмеген сүрек	7 837 307	76 638	126 469	1 042 282	368	19 357	Древесина необработанная
Сүректі бастапқы өңдеу өнімдері	81 107 502	20 601	455 294	947 334	282 661	233 918	Продукты первичной обработки древесины
Санитарлық-техникалық жабдықтар	55 206 010	63	916 102	16 619	76 965	662 672	Оборудование санитарно-техническое
Лактау-бояу (бояулар, лактар және эмальдар) тауарлары	41 113 812	323 401	3 122 075	1 874 870	704 463	802 999	Товары лакокрасочные (краски, лаки и эмали)
Табақты шыны	6 111 453	271 518	292 814		100 334	181 509	Стекло листовое
Өзге де құрылыс материалдары	505 255 411	7 408 277	37 838 701	16 190 095	6 562 104	13 101 827	Материалы строительные прочие
Тұсқағаздар	18 632 052	20 258	113 876	12 489	13 108	393 153	Обои
Еден жабындары (кілемдерді қоспағанда)	30 532 880	55 911	498 146	30 962	82 391	1 228 973	Покртия напольные (за исключением ковров)
Металл арматура	107 305 229	443 729	4 774 435	1 989 014	441 611	1 140 433	Арматура металлическая
Жылыту және су құбыры жабдықтары, пайдалану материалдары және жабдықтары	114 379 466	8 321 206	820 903	1 648 878	2 293 415	641 577	Оборудование отопительное и водопроводное, материалы эксплуатационные и принадлежности
Қол аспабы	31 264 948	155 483	678 926	969 280	34 907	121 892	Инструменты ручные
Тыңайтқыштар және агрохимиялық тауарлар	190 780 444	18 865 003	2 483 641	754 282		662 868	Удобрения и товары агрохимические
Өзге де химиялық өнеркәсіптік заттар	198 508 890	116 507	10 335 633	3 832 135	7 278 397	1 980 085	Вещества химические промышленные прочие
Қағаз және кеңсе-қағазы тауарлары	72 201 307	36 703	1 301 526	287 960	28 089	15 325	Бумага и товары бумажно-беловые
Тоқыма талшықтары	13 639 063	2 709	14 429	1 058 249			Волокна текстильные
Бастапқы пішіндегі пластмассалар және резеңке	19 310 555		510 014	95			Пластмасса и резина в первичных формах



Жалғасы							Продолжение
	Қазақстан Республикасы	Ақмола	Ақтөбе	Алматы	Атырау	Батыс Қазақстан	
Ауыл шаруашылығы аралық тауарларынан басқа, басқа топтамаларға енгізілмеген аралық тауарлар	57 631 586	332 269	1 911 578	3 816 798	199 287	258 025	Товары промежуточные, кроме сельскохозяйственных, не включенные в другие группировки
Қалдықтар және сынықтар	149 451 823	4 393 643	692	1 916 228	1 764 887	5 462 140	Отходы и лом
Мамандандырылмаған көтерме сауда	2 706 209 457	2 717 812	5 913 013	7 142 774	1 332 384	12 950	Неспециализированная оптовая торговля

Жалғасы							Продолжение
	Жамбыл	Қарағанды	Қостанай	Қызылорда	Маңғыстау	Оңтүстік Қазақстан	
<b>Көтерме сауда көлемі, барлығы</b>	173 422 935	759 540 872	412 341 066	137 161 191	141 167 515	626 961 011	<b>Объем оптовой торговли, всего</b>
Жолаушылар автомобильдері		2 159 184	4 198 648	5 418 029	2 950	20 628 692	Автомобили пассажирские
Мамандандырылған жолаушылар автомобильдері, жедел жәрдем машиналары, шағын автобустары және т.б. жолсыз (салмағы 3,5 тоннадан артық емес) көлік құралдары	389 600	1 772 853	89 206	9 988	43 460	3 932 744	Автомобили пассажирские специализированные т.к. машины скорой помощи, миниавтобусы и т.п. и средства транспортные внедорожные (весом не более 3,5 тонн)
Жүк автомобильдері, тіркемелер және автобустар		1 658 812	137 735	1 312 764	429 347	383 970	Автомобили грузовые, прицепы и автобусы
Автофургондар және тұрғын үйге арналған автотіркемелер, дөңгелекті үйлер							Автофургоны и автоприцепы для жилья, дома на колесах
Шина және шиналарға арналған камералар	16 024	5 964 068	3 375 693	827 815	2 976 417	8 557 001	Шины и камеры для шин
Өзге де автомобильдерге арналған бөлшектер және керек-жарақтар	611 347	20 355 075	7 017 604	2 504 095	1 360 912	7 398 964	Детали и принадлежности для автомобилей прочие
Мотоциклдер және оларға жататын бөлшектер және керек-жарақтар		1 726					Мотоциклы и относящиеся к ним детали и принадлежности
Дән	3 885 099	1 669 410	56 624 740	144 982	433 715	1 468 046	Зерно
бидай	3 641 313	1 297 004	53 630 936			1 298 138	пшеница
Майлы дақылдардың тұқымдарынан басқа дәндер	80 314	7 191	743 420			1 191 057	Семена, кроме семян культур масличных
Майлы дақылдардың тұқымдары және жемістер	92 620	1 726 442	2 858 438	1 936		2 591 288	Семена и плоды культур масличных
Мал азықтары	460 943	4 682 172	1 889 300	92 639		1 684 656	Корма для животных

Жалғасы							Продолжение
	Жамбыл	Қарағанды	Қостанай	Қызылорда	Маңғыстау	Оңтүстік Қазақстан	
Басқа топтамаларға енгізілмеген ауыл шаруашылығы шикізаттары	794 644	7 164	123 432	128		789 883	Сырьё сельскохозяйственное, не включенное в другие группировки
Гүлдер және өсімдіктер	1 647	71 174	70 909	1 909		82 399	Цветы и растения
Тірі малдар		326 784		72	35 105	252 247	Животные живые
Тері, былғары және өңделген былғары	4 779	4 316	121 324		1 349		Шкуры, кожа и выделанная кожа
Жаңа піскен жеміс-жидектер және көкөністер	1 020 028	5 726 079	2 609 780	512 274	2 292 337	11 512 488	Фрукты и овощи свежие
Қайта өңделген жеміс-жидектер және көкөністер	289 012	2 618 545	1 061 650	565 983	1 087 389	2 183 183	Фрукты и овощи переработанные
Үй құсын қоса алғанда, ет	4 972 179	12 866 922	5 871 476	2 463 655	1 038 072	2 952 826	Мясо, включая птицу домашнюю
Үй құсының етінен жасалған өнімді қоса алғанда, ет	84 263	3 621 861	464 311	637 219	467 418	3 414 531	Продукты мясные, включая продукты из мяса птицы домашней
Сүт өнімдері	6 265 140	23 075 541	11 290 453	6 531 470	8 437 372	12 579 169	Продукты молочные
Жұмыртқалар	572 683	4 428 218	2 661 340	37 213	123 976	19 211	Яйца
Тағамдық майлар және тоң майлар	2 530 210	10 220 136	3 651 096	2 425 790	673 548	5 232 069	Масла и жиры пищевые
өсімдік майы	1 957 592	4 946 557	2 784 470	2 027 958	641 078	3 029 105	масло растительное
Шырындар, минералды су, алкогольсіз сусындар және өзге де сусындар	7 978 554	13 762 795	3 027 275	3 963 529	11 583 528	15 707 058	Соки, вода минеральная, напитки безалкогольные и напитки прочие
Алкогольді ішімдіктер	3 218 175	23 819 152	12 687 933	3 678 481	8 855 075	12 970 850	Напитки алкогольные
сыра	890 915	11 418 208	2 253 450	2 319 947	3 612 340	7 717 211	пиво
шарап	100 082	3 145 629	3 518 257	70 654	680 164	321 126	вино
арақ	1 949 591	6 986 851	4 774 537	937 791	1 969 206	2 153 297	водка
коньяк, коньяк сусындары, бренди және виски	98 501	1 205 875	1 075 893	182 949	419 395	372 864	коньяк, коньячные напитки и бренди, виски
ликерлер және арақ-ликерлі өнімдер	76 135	403 207	252 440	12 947	369 457	8 976	ликеры и изделия ликеро-водочные
өзге алкогольдік ішімдіктер	102 951	659 382	813 356	154 193	1 804 513	2 397 376	прочие алкогольные напитки
Темекі өнімдері	9 397 589	20 003 756	13 254 363	9 136 639	7 118 423	36 306 926	Изделия табачные
Қант	2 556 510	3 428 898	1 411 922	623 956	1 215 659	1 364 602	Сахар
Нан-тоқаш өнімдері	1 005 150	9 970 151	3 643 925	1 339 174	1 007 905	11 569 023	Изделия хлебобулочные
Шоколад және қанттан жасалған кондитерлік өнімдер	2 969 829	22 147 046	7 893 762	2 730 544	5 460 763	18 742 317	Шоколад и изделия кондитерские из сахара
Кофе, шай, какао және дәмдеуіштер	1 125 740	5 931 092	2 881 440	726 878	1 588 839	3 861 574	Кофе, чай, какао и пряности
Балық, шаян тәрізділер және былқылдақ денелілер	79 931	5 316 394	1 242 031	413 369	1 469 535	1 525 178	Рыба, ракообразные и моллюски

Жалғасы							Продолжение
	Жамбыл	Қарағанды	Қостанай	Қызылорда	Маңғыстау	Оңтүстік Қазақстан	
Гомогенделген және диеталық тамақ өнімдері	555 742	557 278	877 593	653 189	427 990	542 167	Продукты пищевые гомогенизированные и диетические
Басқа топтамаларға енгізілмеген тамақ өнімдері	6 361 852	22 188 903	32 700 260	6 464 455	3 070 217	22 887 140	Продукты пищевые, не включенные в другие группировки
ұн	3 203 397	8 992 241	15 205 141	1 439 336	850 893	12 884 155	мука
жарма	165 346	3 825 006	1 139 145	2 808 957	1 025 778	3 297 491	крупя
Мұздатылған тамақ өнімдері		90 637			429 036	87 039	Продукты пищевые замороженные
Мұздатылмаған тамақ өнімдері, сусындар және темекі өнімдері		288	99 551			1 062 577	Продукты пищевые незамороженные, напитки и изделия табачные
Иірімжіп			713 719				Пряжи
Маталар	53 026	1 389 955	420 966	186	3 857	57 834	Ткани
Төсек және асханалық жаймалар, шымылдықтар және тоқыма материалдарынан жасалған өзге де бұйымдар	14 147	129 874	127 219	11 452	350 042	418 619	Белье постельное и столовое, занавески и изделия прочие из текстильных материалов
Галантереялық тауарлар		218 973	2 313	3 528			Товары галантерейные
Киім	3 670 628	2 110 107	259 098	324 090	732 727	1 564 407	Одежда
Аяқ киім	8 841	2 063 963	51 970	107 419	96 169	3 165 182	Обувь
Радио- және телевизиялық, фотографиялық тауарлардан басқа, электр тұрмыстық тауарлар	70 780	4 674 071	1 032 103	237 936	196 347	3 444 004	Приборы бытовые электрические, за исключением радио-, телевизионных и фотографических товаров
Радио-, теле-, бейне-, DVD аппаратуралар	381 685	584 851	255 279	40 700	9 366	41 715	Радио-, теле-, видео-, DVD аппаратура
Грампластинкалар, магнитофон пленкалар, аудио- және бейнекассеталар, компакт-дискілер, DVD – дискілер		3 378					Грампластинки, пленки магнитофонные, аудио- и видеокассеты, компакт-диски, DVD - диски (за исключением пустой пленки)
Фото- және оптикалық тауарлар		388 956	5 864	2 767	8	80 705	Товары фото- и оптические
Шыныдан, фарфордан және қыштар жасалған бұйымдар	1 454 668	1 883 614	92 195	45 460	7 611	3 247 312	Изделия из стекла, фарфора и керамики
Тазаалағыш құралдар	3 972 586	13 766 460	3 476 171	2 719 442	3 265 795	18 263 551	Средства чистящие
Парфюмерлік-косметикалық тауарлар	1 450 042	6 697 446	3 761 784	819 931	394 922	8 463 264	Товары парфюмерно-косметические
Фармацевтикалық және медициналық тауарлар және дәрі-дәрмектер	13 496 541	38 575 479	19 696 418	6 061 848	6 633 804	76 631 035	Товары и препараты фармацевтические и медицинские

## Жалғасы

## Продолжение

	Жамбыл	Қарағанды	Қостанай	Қызылорда	Маңғыстау	Оңтүстік Қазақстан	
Хирургиялық және ортопедиялық аспаптар және құралдар	1 496 974	25 493 382	2 409 482	514 003	176 134	9 382 639	Приспособления и инструменты хирургические и ортопедические
Тұрмыстық жиһаз	197 359	2 335 995	382 577	98 269	279 491	2 723 513	Мебель бытовая
Жарықтандыру жабдықтары	427 212	2 792 153	3 571 964	64 473	945 285	664 358	Оборудование осветительное
Кілемдер және кілем бұйымдары	2 149	29 686	21 115		6 163	990 323	Ковры и изделия ковровые
Сағаттар және зергерлік бұйымдар		1 862	33 491			237 073	Часы и изделия ювелирные
Пышақ өнімдері және металдан жасалған тұрмыстық ыдыстар	50 112	408 808	63 454	16 604	41 148	1 695 068	Изделия ножевые и посуда бытовая металлическая
Тоздан тоқылған бұйымдар, бондарлық бұйымдар және өзге де тұрмыстық бұйымдар	11 946	314 233	9 634	849	18 958	2 074	Изделия плетеные, из пробки, изделия бондарные, изделия деревянные прочие
Басқа топтамаларға енгізілмеген, тұрмыстық мақсаттағы бұйымдар және жабдықтар	922 296	1 559 793	1 321 828	69 513	22 688	5 155 214	Изделия и оборудование бытового назначения, не включенные в другие группировки
Кітаптар		1 195 264	27 671	3 500			Книги
Журналдар және газеттер		131 659	77 372			47	Журналы и газеты
Кеңсе тауарлары	233 597	32 899 813	310 819	545 592	210 283	2 133 117	Товары канцелярские
Музыкалық аспаптар		1 895		277 305			Музыкальные инструменты
Ойындар және ойыншықтар		94 377	21 434	30 952	61 403	5 645	Игры и игрушки
Велосипедтерді қоса, спорт тауарлары	2 630	436 855	21 046	55 379	24 450	23 619	Товары спортивные, включая велосипеды
Тері бұйымдар және жол аксессуарлары		226 126	7	200	56 789		Изделия кожаные и аксессуары дорожные
Жәдігерліктер және суреттер	979	57 296	262	39 659		193 704	Сувениры и картины
Басқа топтамаларға енгізілмеген, өзге де тұтыну тауарлары	774 534	5 782 804	1 760 246	1 110 825	731 952	6 177 552	Товары потребительские прочие, не включенные в другие группировки
Компьютерлермен, шалғай жабдықтар және бағдарламалық қамтамасыз ету	725 661	5 352 742	3 062 887	386 522	28 899	926 385	Компьютеры, оборудование периферийное и программное обеспечение
Телекоммуникациялық жабдықтар және оның бөліктері	58 831	2 230 250	443 344	2 666		221 757	Оборудование телекоммуникационное и его части
Электронды жабдықтар және оның бөліктері	12 527	687 068	379 391	103 095	40 005	1 309 846	Оборудование электронное прочее и его части

Жалғасы							Продолжение
	Жамбыл	Қарағанды	Қостанай	Қызылорда	Маңғыстау	Оңтүстік Қазақстан	
Аудио- және бей-нетаспалар және дискеталар, магнитті және оптикалық бос дискілермен (CD және DVD)		54 745		78 125			Аудио- и видеопленки и дискеты, диски магнитные и оптические пустые (CD и DVD)
Тракторды қоса, ауыл және орман шаруашылығына арналған құрал-жабдықтар, машиналар, жабдықтар	244 795	1 586 906	12 241 256	22 248	7 946	1 198 208	Инвентарь, машины и оборудование для сельского и лесного хозяйства, включая трактора
Көгалдар мен бақтарға арналған құрал-жабдықтар, машиналар және жабдықтар	123 311	229 271	332 960	5 084		19 754	Инвентарь, машины и оборудование для газонов и садов
Ағаш өңдейтін станоктар		12 148	6 735			1 548	Станки деревообрабатывающие
Металл өңдейтін станоктар		571 946	191 655			19 384	Станки металлообрабатывающие
Өзге де материалдарды өңдеу	119	337 066	369 063	3 002	120 699	160 782	Станки для обработки материалов прочих
Кен өндіру өнеркәсібі, құрылысқа, соның ішінде азаматтық құрылысқа арналған машиналар	421	35 590 786	975 199	564 930	4 622 947	472 747	Машины для горнодобывающей промышленности, строительства, в том числе для строительства гражданского
Тігін және тоқыма машиналарын қоса, тоқыма өнеркәсібіне арналған машиналар							Машины для текстильной промышленности, включая машины швейные и вязальные
Кеңсе жиназы	2 151	3 164 956	296 458	29 804	175 079	251 709	Мебель офисная
Өзге де кеңсе машиналары және жабдықтары	16 200	1 311 589	103 122	1 611 755		1 103 022	Машины и оборудование офисное прочее
Автомобильдер, мотоциклдер және велосипедтерден басқа, көлік құралдары	25 765	1 519 308	1 899 949	5 604	3 545	18 461	Средства транспортные, кроме автомобилей, мотоциклов и велосипедов
Машиналар және жабдықтарға байланысты пайдалану материалдары мен керек-жарақтары	85 846	8 711 681	704 428	1 522 432	27 710	580 627	Материалы и принадлежности эксплуатационные, связанные с машинами и оборудованием
Көтеру көлігі жабдықтары		984 735	424 266	2 678	575 014	271 934	Оборудование подъемно-транспортное
Тамақ өнімдері, суындар мен темекі өндіруге арналған жабдықтар		480 807	188 611				Оборудование для производства пищевых продуктов, напитков и табака

Жалғасы							Продолжение
	Жамбыл	Қарағанды	Қостанай	Қызылорда	Маңғыстау	Оңтүстік Қазақстан	
Электр байланыс жабдығын қоса, кәсіби электрожабдықтар мен электр аспаптар және электро-материалдар	701 218	12 143 877	1 376 153	5 573 804	986 975	5 184 762	Электрооборудование и электроприборы профессиональные и электроматериалы, включая оборудование электросвязи
Жалпы және арнаулы мақсаттарға арналған өзге де машиналар, аспаптар, жабдықтар	95 500	16 684 579	1 792 567	10 051 783	4 457 789	8 225 764	Машины, приборы, оборудование для общих и специальных целей
Қатты отындар	2 732 277	25 042 454	1 810 080	742 039		11 314 978	прочими
тас көмір	2 127 544	23 371 566	1 798 059	737 905		11 287 754	Топливо твердое уголь каменный
қоңыр көмір		750 044				8 521	бурый уголь
							топливо
ағаш отыны	29 177	5 167	4 176			4 007	древесное
Бензин	13 057 875	12 355 875	11 130 755	8 296 880	3 993 308	19 602 383	Бензин
Сұйық, газ тәрізді отындар және осыған ұқсас өнімдер	33 765 479	44 061 356	35 286 371	24 476 369	25 474 586	35 065 718	Топливо жидкое и газообразное прочее и продукты аналогичные
шікі мұнай (көмірсутектердің табиғи қоспасы), битуминозды минералдардан алынған мұнайды қоса алғанда							нефть сырая (природная смесь углеводородов), включая нефть, полученную из минералов битуминозных
сұйық немесе газ тәрізді күйдегі табиғи газ	2 008	297 635		19 195		273 959	газ природный в жидком или газообразном состоянии
керосин	18 452	577 043	12 520			1 739 335	керосин
газольдер (дизельдік отын)	17 104 641	23 937 485	31 354 644	21 655 958	20 776 817	21 508 673	газойли (топливо дизельное)
мазут	10 905 562	5 064 418	1 383 482	224 827	68 586	5 227 236	мазут
сұйытылған пропан және бутан	614 329	449 300	223 030	518 036	1 152 055	2 149 087	пропан и бутан, сжиженные
майлайтын материалдар	383 062	5 307 697	2 224 685	1 029 847	2 174 073	2 640 721	материалы смазочные
Темір кендері		120 937					Руды железные
Түсті металдардың кендері		1 555 018	24 237		422	33 710	Руды металлов цветных
Бастапқы пішіндегі қара металдар	5 447 192	62 678 097	2 425 237	1 110 859	10 881 171	35 340 709	Металлы черные в первичных формах
Бастапқы пішіндегі түсті металдар		925 479				1 359 880	Металлы цветные в первичных формах
Өңделмеген сүрек	4 115	75 510	62 135	14 775	322 802	17 581	Древесина необработанная
Сүректі бастапқы өңдеу өнімдері	4 453 801	1 107 254	642 227	28 647	680 427	2 950 930	Продукты первичной обработки древесины
Санитарлық-техникалық жабдықтар	153 363	3 175 791	169 517	33 026	256 926	274 748	Оборудование санитарно-техническое

Жалғасы							Продолжение
	Жамбыл	Қарағанды	Қостанай	Қызылорда	Маңғыстау	Оңтүстік Қазақстан	
Лактау-бояу (бояулар, лактар және эмальдар)							Товары лакокрасочные (краски, лаки и эмали)
тауарлары	651 943	3 497 817	1 228 400	269 786	980 299	2 344 127	
Табақты шыны	237 200	1 067 137	673 822	376 952	154	483 656	Стекло листовое
Өзге де құрылыс материалдары	15 939 435	38 295 422	19 208 996	7 026 346	6 628 036	33 097 680	Материалы строительные прочие
Тұсқағаздар	21 896	76 992	560 625	14 152	125 488	611 174	Обои
Еден жабындары (кілемдерді қоспағанда)	43 452	1 543 174	2 882 381	316 983	593 819	1 458 823	Покртия напольные (за исключением ковров)
Металл арматура	728 743	3 745 436	2 257 094	1 036 844	789 829	7 397 917	Арматура металлическая
Жылыту және су құбыры жабдықтары, пайдалану материалдары және жабдықтары	583 688	10 750 285	239 113	1 146 424	850 417	5 622 846	Оборудование отопительное и водопроводное, материалы эксплуатационные и принадлежности
Қол аспабы	774 296	5 956 382	1 083 655	114 399	864 921	250 134	Инструменты ручные
Тыңайтқыштар және агрохимиялық тауарлар	942 177	192 177	2 761 665	522 667	6 070	2 839 993	Удобрения и товары агрохимические
Өзге де химиялық өнеркәсіптік заттар	3 749 731	8 510 171	295 499	510 974	116 764	1 962 141	Вещества химические промышленные прочие
Қағаз және кеңсе-қағазы тауарлары	797 959	1 001 272	511 590	1 077	35 472	7 623 014	Бумага и товары бумажно-беловые
Тоқыма талшықтары		191 718			21 475	11 468 134	Волокна текстильные
Бастапқы пішіндегі пластмассалар және резеңке	730	8 171 735	169 622	598	28 620	198 508	Пластмасса и резина в первичных формах
Ауыл шаруашылығы аралық тауарларынан басқа, басқа топтамаларға енгізілмеген аралық тауарлар	79 200	2 681 615	256 435	35 329	105 719	7 090 047	Товары промежуточные, кроме сельскохозяйственных, не включенные в другие группировки
Қалдықтар және сынықтар	260 237	51 165 056	1 515 590	375 963	703 455	58 258 029	Отходы и лом
Мамандандырылмаған көтерме сауда	893 465	3 513 061	77 849 865	4 326 513	764 998	2 085 012	Неспециализированная оптовая торговля

Жалғасы							Продолжение
	Павлодар	Солтүстік Қазақстан	Шығыс Қазақстан	Астана қаласы	Алматы қаласы		
<b>Көтерме сауда көлемі, барлығы</b>	588 576 194	296 558 502	556 579 835	2 689 571 289	8 035 753 486		<b>Объем оптовой торговли, всего</b>
Жолаушылар автомобильдері	584 006	540 668	3 894 370	9 506 712	260 547 994		Автомобили пассажирские
Мамандандырылған жолаушылар автомобильдері, жедел жәрдем машиналары, шағын автобустары және т.б.							Автомобили пассажирские специализированные
жолсыз (салмағы 3,5 тоннадан артық емес) көлік құралдары	80 364	16 880	62 424	1 415 110	40 514 551		тк машины скорой помощи, миниавтобусы и тп и средства транспортные внедорожные (весом не более 3,5 тонн)

## Жалғасы

## Продолжение

	Павлодар	Солтүстік Қазақстан	Шығыс Қазақстан	Астана қаласы	Алматы қаласы	
Жүк автомобильдері, тіркемелер және автобустар	508 186	1 627 836	1 602 770	29 667 525	62 695 432	Автомобили грузовые, прицепы и автобусы
Автофургондар және тұрғын үйге арналған автотіркемелер, дөңгелекті үйлер	484			601	29 534	Автофургоны и автоприцепы для жилья, дома на колесах
Шина және шиналарға арналған камералар	2 099 404	2 018 576	18 104 627	3 031 571	68 115 800	Шины и камеры для шин
Өзге де автомобильдерге арналған бөлшектер және керек-жарақтар	2 940 767	4 490 922	13 778 061	7 752 177	98 876 669	Детали и принадлежности для автомобилей прочие
Мотоциклдер және оларға жататын бөлшектер және керек-жарақтар	1 169	4 158	859	23 021	373 278	Мотоциклы и относящиеся к ним детали и принадлежности
Дән	471 973	44 452 532	6 480 502	166 224 541	77 925 535	Зерно
бидай	454 225	42 887 741	5 097 798	138 994 812	66 686 958	пшеница
Майлы дақылдардың тұқымдарынан басқа дәндер		180 445	284 579	5 508 807	2 420 275	Семена, кроме семян культур масличных
Майлы дақылдардың тұқымдары және жемістер	159 924	7 297 713	3 273 803	13 093 300	8 101 889	Семена и плоды культур масличных
Мал азықтары	691 893	327 444	2 023 908	5 187 721	14 565 674	Корма для животных
Басқа топтамаларға енгізілмеген ауыл шаруашылығы шикізаттары	7 327	54 794	600 333	105 286	4 228 671	Сырье сельскохозяйственного, не включенное в другие группировки
Өңделмеген темекі				15 309		Табак необработанный
Гүлдер және өсімдіктер	2 277 799	268 944	600 299	5 723 176	1 405 035	Цветы и растения
Тірі малдар	22 185	148 585	188 369	10 733	39 266	Животные живые
Тері, былғары және өңделген былғары		24 446	579 244		1 118 174	Шкуры, кожа и выделанная кожа
Жаңа піскен жеміс-жидектер және көкөністер	1 818 673	3 090 188	3 730 452	5 290 320	15 419 334	Фрукты и овощи свежие
Қайта өңделген жеміс-жидектер және көкөністер	1 545 859	621 571	2 320 849	646 564	9 191 319	Фрукты и овощи переработанные
Үй құсын қоса алғанда, ет	7 241 540	546 198	1 378 434	8 964 065	31 338 813	Мясо, включая птицу домашнюю
Үй құсының етінен жасалған өнімді қоса алғанда, ет	211 948	405 285	1 130 512	11 242 523	17 914 854	Продукты мясные, включая продукты из мяса птицы домашней
Сүт өнімдері	12 699 057	6 750 584	9 942 925	32 552 792	104 375 706	Продукты молочные
Жұмыртқалар	5 535	923 605	732 215	143 930	854 128	Яйца
Тағамдық майлар және тоң майлар	2 208 990	1 999 845	5 194 323	2 517 114	16 241 074	Масла и жиры пищевые
өсімдік майы	821 890	1 124 686	2 616 951	1 098 342	3 639 203	масло растительное
Шырындар, минералды су, алкогольсіз сусындар және өзге де сусындар	6 035 474	2 740 486	9 351 720	20 684 742	114 080 889	Соки, вода минеральная, напитки безалкогольные и напитки прочие
Алкоһольді ішімдіктер	11 953 053	12 234 823	17 431 364	30 685 646	93 723 822	Напитки алкогольные
сыра	7 181 814	2 913 962	7 464 578	11 699 720	14 734 252	пиво
шарап	554 490	1 090 694	1 578 445	3 198 282	12 568 790	вино
арақ	2 121 753	3 489 518	4 696 389	9 081 154	30 025 558	водка



## Жалғасы

## Продолжение

	Павлодар	Солтүстік Қазақстан	Шығыс Қазақстан	Астана қаласы	Алматы қаласы	
коньяк, коньяк сусындары, бренди және виски	608 898	618 348	837 575	1 591 890	14 000 206	коньяк, коньячные напитки и бренди, виски
ликерлер және арақ-ликерлі өнімдер	328 151	61 515	439 540	1 474 380	6 006 437	ликеры и изделия ликероводочные
өзге алкогольдік ішімдіктер	1 157 947	4 060 786	2 414 837	3 640 220	16 388 579	прочие алкогольные напитки
Темекі өнімдері	14 538 392	8 744 517	23 293 499	45 286 627	131 636 064	Изделия табачные
Қант	673 932	421 926	3 103 040	1 617 657	1 314 762	Сахар
Нан-тоқаш өнімдері	1 042 084	1 015 375	1 637 998	1 825 915	9 325 259	Изделия хлебобулочные
Шоколад және қанттан жасалған кондитерлік өнімдер	6 856 340	4 213 129	10 013 039	15 420 134	81 072 717	Шоколад и изделия кондитерские из сахара
Кофе, шай, какао және дәмдеуіштер	3 028 107	1 674 149	2 846 895	3 941 286	62 256 466	Кофе, чай, какао и пряности
Балық, шаян тәрізділер және былқылдақ денелілер	552 550	156 136	681 839	4 142 708	38 797 878	Рыба, ракообразные и моллюски
Гомогениделген және диеталық тамақ өнімдері	248 537	94 973	814 974	2 842 549	30 759 977	Продукты пищевые гомогенизированные и диетические
Басқа топтамаларға енгізілмеген тамақ өнімдері	14 973 935	6 371 431	12 826 845	30 700 281	738 291 515	Продукты пищевые, не включенные в другие группировки
ұн	668 562	2 643 024	1 404 123	5 505 183	2 545 219	мука
жарма	974 011	458 046	1 283 270	909 428	3 862 802	крупя
Мұздатылған тамақ өнімдері	61 345	364 495		74 568	22 363	Продукты пищевые замороженные
Мұздатылмаған тамақ өнімдері, сусындар және темекі өнімдері		13 843	369 861	254 730	2 288 728	Продукты пищевые незамороженные, напитки и изделия табачные
Иірімжіп			3 102	243 606	28 464	Пряжи
Маталар	240 433	23 918	266 803	271 120	4 285 002	Ткани
Төсек және асханалық жаймалар, шымыл- дықтар және тоқыма материалдарынан жа- салған өзге де бұйымдар	404 735	99 913	164 676	866 500	2 350 638	Белье постельное и столовое, занавески и изделия прочие из текстильных материалов
Галантереялық тауарлар	50 862		192 552	34 216	9 932 923	Товары галантерейные
Киім	951 437	383 591	3 051 917	13 043 445	165 446 250	Одежда
Аяқ киім	308 262	23 085	3 968 124	5 316 686	27 828 248	Обувь
Радио- және телеви- зиялық, фотография- лық тауарлардан басқа, электр тұрмыстық тауарлар	3 123 283	436 686	3 387 878	15 806 526	87 248 483	Приборы бытовые электрические, за исключением радио-, телевизионных и фотографических товаров
Радио-, теле-, бейне-, DVD аппаратуралар	342 772	124 377	553 322	4 820 668	66 029 618	Радио-, теле-, видео-, DVD аппаратура
Грампластинкалар, магнитофон пленка- лар, аудио- және бейнекассеталар, компакт-дискілер, DVD – дискілер	14 054	17 060	2 433 511	18 184	686 595	Грампластинки, пленки магнитофонные, аудио- и видеокассеты, компакт-диски, DVD - диски (за исключением пустой пленки)
Фото- және оптикалық тауарлар	10 772	1 155	96 730	31 802	4 643 216	Товары фото- и оптические

## Жалғасы

## Продолжение

	Павлодар	Солтүстік Қазақстан	Шығыс Қазақстан	Астана қаласы	Алматы қаласы	
Шыныдан, фарфор- дан және қыштар жасалған бұйымдар	220 384	202 456	639 607	10 659 489	6 955 574	Изделия из стекла, фарфора и керамики
Тазалағыш құралдар	5 060 492	1 980 305	5 263 187	11 900 748	123 752 718	Средства чистящие
Парфюмерлік-косме- тикалық тауарлар	2 686 737	1 546 720	4 504 495	3 694 516	143 017 580	Товары парфюмерно- косметические
Фармацевтикалық және медициналық тауарлар және дәрі- дәрмектер	14 911 758	13 650 530	24 170 203	230 977 835	300 862 541	Товары и препараты фармацевтические и медицинские
Хирургиялық және ортопедиялық аспап- тар және құралдар	5 313 181	535 866	5 478 237	20 054 230	48 781 631	Приспособления и ин- струменты хирургичес- кие и ортопедические
Тұрмыстық жиһаз	630 374	991 082	2 478 647	5 537 945	37 834 856	Мебель бытовая
Жарықтандыру жабдықтары	1 477 021	983 725	2 395 079	18 811 752	10 859 404	Оборудование осветительное
Кілемдер және кілем бұйымдары	12 434	9 950	131 006	335 071	124 466	Ковры и изделия ковровые
Сағаттар және зергерлік бұйымдар	10 137	7 307	2 522	1 909 672	2 304 940	Часы и изделия ювелирные
Пышақ өнімдері және металдан жасалған тұрмыстық ыдыстар	80 908	231 894	457 008	4 249 100	27 443 059	Изделия ножевые и посуда бытовая металлическая
Тоздан тоқылған бұйымдар, бондар- лық бұйымдар және өзге де тұрмыстық бұйымдар	82 378	127 919	7 640	2 003 363	753 028	Изделия плетеные, из пробки, изделия бондарные, изделия деревянные прочие
Басқа топтамаларға енгізілмеген, тұрмыс- тық мақсаттағы бұйымдар және жабдықтар	248 172	110 220	764 301	7 155 146	8 743 688	Изделия и оборудо- вание бытового назначения, не включенные в другие группировки
Кітаптар	91 255	1 377	289 142	725 313	8 417 995	Книги
Журналдар және газеттер	236 534	551 760	53 697	32 122	6 396 012	Журналы и газеты
Кеңсе тауарлары	124 423	204 473	770 482	3 006 316	56 977 665	Товары канцелярские
Музыкалық аспаптар		386	1 761	733 912	1 330 378	Музыкальные инструменты
Ойындар және ойыншықтар	37 891	81	139 450	617 689	18 562 962	Игры и игрушки
Велосипедтерді қоса, спорт тауарлары	38 885	116 644	443 706	597 115	503 786	Товары спортивные, включая велосипеды
Тері бұйымдар және жол аксессуарлары	15 665		45 327	154 248	1 477 591	Изделия кожаные и аксессуары дорожные
Жәдігерліктер және суреттер	363		10 095	675 506	955 176	Сувениры и картины
Басқа топтамаларға енгізілмеген, өзге де тұтыну тауарлары	390 237	1 974 470	5 330 925	12 937 009	30 028 152	Товары потребитель- ские прочие, не вклю- ченные в другие группировки
Компьютерлермен, шалғай жабдықтар және бағдарламалық қамтамасыз ету	688 241	615 994	3 190 557	8 765 713	253 801 320	Компьютеры, оборудо- вание периферийное и программное обеспечение
Телекоммуникация- лық жабдықтар және оның бөліктері	234 936	170 436	760 669	12 040 537	546 598 899	Оборудование телекоммуникационное и его части
Электронды жабдықтар және оның бөліктері	7 417 302	174 122	1 582 889	769 933	24 620 827	Оборудование электронное прочее и его части

## Жалғасы

## Продолжение

	Павлодар	Солтүстік Қазақстан	Шығыс Қазақстан	Астана қаласы	Алматы қаласы	
Аудио- және бейне- таспалар және диске- талар, магнитті және оптикалық бос дискі- лермен (CD және DVD)			137 985		47 485	Аудио- и видеопленки и дискеты, диски магнитные и оптические пустые (CD и DVD)
Тракторды қоса, ауыл және орман шаруа- шылығына арналған құрал-жабдықтар, ма- шиналар, жабдықтар	321 077	17 351 585	3 633 151	12 483 010	811 507	Инвентарь, машины и оборудование для сельского и лесного хозяйства, включая трактора
Көгалдар мен бақтар- ға арналған құрал- жабдықтар, машина- лар және жабдықтар	63 452	1 233 756	59 487	335 772	8 015 790	Инвентарь, машины и оборудование для газонов и садов
Ағаш өңдейтін станоктар	38 302	2 897	132 873	3 729	118 396	Станки деревооб- рабатывающие
Металл өңдейтін станоктар	47 552	39 097	325 182	1 028 681	488 329	Станки металлооб- рабатывающие
Өзге де материалдарды өңдеу	936 116	32 622	109 890	2 629 085	3 022 564	Станки для обработки материалов прочих
Кен өндіру өнеркәсібі, құрылысқа, соның ішінде азаматтық құрылысқа арналған машиналар	3 874 331	570 142	3 220 777	8 505 031	55 622 460	Машины для горнодо- бывающей промыш- ленности, строитель- ства, в том числе для строительства гражданского
Тігін және тоқыма машиналарын қоса, тоқыма өнеркәсібіне арналған машиналар	2 958		20 020	22 534	887 476	Машины для текстиль- ной промышленности, включая машины
Кеңсе жиназы	62 608	49 825	365 447	1 379 966	1 564 185	швейные и вязальные Мебель офисная
Өзге де кеңсе маши- налары және жабдықтары	76 906	991	29 990	1 649 930	43 979 090	Машины и оборудо- вание офисное прочее
Автомобильдер, мотоциклдер және велосипедтерден басқа, көлік құралдары	38 115 629	680 762	979 516	15 452 578	6 231 841	Средства транспортные, кроме автомобилей, мотоциклов и велосипедов
Машиналар және жабдықтарға байла- нысты пайдалану материалдары мен керек-жарақтары	245 757 862	300 740	1 617 359	6 075 485	4 298 538	Материалы и принадлежности эксплуатационные, связанные с машинами и оборудованием
Көтеру көлігі жабдықтары	353 512	222 048	3 970 623	2 411 732	13 857 118	Оборудование подъемно-транспортное
Тамақ өнімдері, суындар мен темекі өндіруге арналған жабдықтар	9 887	54 863	121 782	3 308 227	1 771 865	Оборудование для производства пищевых продуктов, напитков и табака
Электр байланыс жабдығын қоса, кәсіби электрожаб- дықтар мен электр аспаптар және электроматериалдар	6 375 014	3 358 462	8 119 800	42 992 103	342 818 268	Электрооборудование и электроприборы профессиональные и электроматериалы, включая оборудование электросвязи
Жалпы және арнаулы мақсаттарға арналған өзге де машиналар, аспаптар, жабдықтар	6 694 185	1 088 158	3 423 904	23 905 785	113 918 711	Машины, приборы, оборудование для общих и специальных целей прочими
Қатты отындар	7 359 350	2 005 522	32 993 576	9 831 579	25 432 412	Топливо твердое
тас көмір	4 461 902	1 968 565	32 275 610	8 657 953	22 608 440	уголь каменный
қоңыр көмір	2 480 197	24 933		2 442	31 251	бурый уголь

## Жалғасы

## Продолжение

	Павлодар	Солтүстік Қазақстан	Шығыс Қазақстан	Астана қаласы	Алматы қаласы	
ағаш отыны		1 117	70 881			топливо древесное
Бензин	21 498 304	52 410 444	13 170 376	47 717 013	145 246 241	Бензин
Сұйық, газ тәрізді отындар және осыған ұқсас өнімдер	29 697 714	33 199 485	17 582 125	260 493 043	789 202 661	Топливо жидкое и газообразное прочее и продукты аналогичные
шикі мұнай (көмірсутектердің табиғи қоспасы), битуминозды минералдардан алынған мұнайды қоса алғанда						нефть сырая (природная смесь углеводородов), включая нефть, полученную из минералов
сұйық немесе газ тәрізді күйдегі табиғи газ		123 463	10 102	140 422	264 168 654	битуминозных газ природный в жидком или газообразном состоянии
керосин	67 169		14 621	2 616 192	7 112 207	керосин
газойльдер (дизельдік отын)	16 104 501	27 323 187	15 035 284	162 161 987	266 900 065	газойли (топливо дизельное)
мазут	6 267 196	489 975	75 151	68 508 602	107 163 823	мазут
сұйытылған пропан және бутан	780 240	1 246 235	170 636	1 379 034	14 516 827	пропан и бутан, сжиженные
майлайтын материалдар	893 707	1 395 076	1 356 425	8 817 165	48 484 180	материалы смазочные
Темір кендері	2 370	955	351 514		30 843 328	Руды железные
Түсті металдардың кендері	303		168 026	5 478 896	3 956 705	Руды металлов цветных
Бастапқы пішіндегі қара металдар	18 662 256	3 492 415	15 010 395	129 142 043	97 132 563	Металлы черные в первичных формах
Бастапқы пішіндегі түсті металдар	27 394	7 802	1 591 377	1 657 714	16 573 300	Металлы цветные в первичных формах
Өңделмеген сүрек	29 555	57 121	2 599 539	3 216 662	172 398	Древесина необработанная
Сүректі бастапқы өңдеу өнімдері	1 816 899	780 546	7 396 980	403 949	58 906 034	Продукты первичной обработки древесины
Санитарлық-техника- лық жабдықтар	1 597 098	128 383	829 237	2 150 174	44 765 326	Оборудование санитарно-техническое
Лактау-бояу (бояулар, лактар және эмальдар) тауарлары	2 524 342	1 039 981	2 156 628	8 044 404	11 548 277	Товары лакокрасочные (краски, лаки и эмали)
Табақты шыны	31 698	461 585	240 647	894 370	798 057	Стекло листовое
Өзге де құрылыс материалдары	11 706 492	12 026 973	15 705 118	126 124 599	138 395 310	Материалы строительные прочие
Тұсқағаздар	5 187 179	167 638	98 552	7 840 106	3 375 366	Обои
Еден жабындары (кілемдерді қоспағанда)	213 345	1 088 072	1 101 938	12 305 064	7 089 446	Покрытия напольные (за исключением ковров)
Металл арматура	4 427 170	865 184	1 234 397	22 507 807	53 525 586	Арматура металлическая
Жылыту және су құбыры жабдықтары, пайдалану материалдары және жабдықтары	2 447 291	413 552	5 632 709	14 488 927	58 478 235	Оборудование отопи- тельное и водопро- водное, материалы эксплуатационные и принадлежности
Қол аспабы	984 740	103 943	1 219 388	1 779 558	16 173 044	Инструменты ручные
Тыңайтқыштар және агрохимиялық тауарлар	999 612	638 352	2 682 524	56 083 660	100 345 753	Удобрения и товары агрохимические
Өзге де химиялық өнеркәсіптік заттар	6 961 095	528 237	4 021 218	1 721 448	146 588 855	Вещества химические промышленные прочие
Қағаз және кеңсе- қағазы тауарлары	160 583	536 112	1 233 816	812 098	57 818 711	Бумага и товары бумажно-беловые
Тоқыма талшықтары	22 020	7 760	5 580	386 805	460 184	Волокна текстильные

	Павлодар	Солтүстік Қазақстан	Шығыс Қазақстан	Астана қаласы	Алматы қаласы	
Бастапқы пішіндегі пластмассалар және резеңке	2 824 484	208	1 970 532	319 863	5 115 546	Пластмасса и резина в первичных формах
Ауыл шаруашылығы аралық тауарларынан басқа, басқа топта- маларға енгізілмеген аралық тауарлар	3 526 610	1 219 106	1 299 701	980 677	33 839 190	Товары промежуточные, кроме сельскохозяйственных, не включенные в другие группировки
Қалдықтар және сынықтар	6 474 199	1 173 583	7 565 829	2 715 280	5 707 012	Отходы и лом
Мамандандырыл- маған көтерме сауда	15 667 550	20 085 591	161 146 148	985 395 128	1 417 363 193	Неспециализированная оптовая торговля

## Әдіснамалық түсініктемелер

**Бөлшек сауда** – халыққа жеке тұтыну және үйде пайдалану немесе кәдеге жарату үшін жаңа және бұрын пайдаланылған тауарларды қайта сату (өңдемей сату).

**Бөлшек сауданың нақты көлемінің индексі** – ағымдағы кезеңде базистегімен салыстырғанда тауар массасын сату көлемінің (тауар айналымының сандық факторының) өзгерісін сипаттайтын салыстырмалы көрсеткіш.

**Тауар қорлары** – сауда кәсіпорындарында, қоймаларда, белгілі күнге жолда болатын ақшаға немесе табиғи шағылған тауарлар мөлшері.

**Көтерме сауда** – жаңа және бұрын пайдаланылған тауарларды бөлшек сауда сатушыларға, өнеркәсіп, коммерциялық, институционалдық, кәсіби пайдаланушыларға немесе басқа да көтерме сауда сатушыларына, сондай-ақ осы тұлғалар мен компаниялар атынан сатып алатын агенттер мен маклерлерге қайта сату (өңдемей сату).

**Тамақ өнімдері мен сусындарды ұсыну бойынша қызметтер** (қоғамдық тамақтандыру) – тұтыну үшін дайын тағамдарды, сусындарды мейрамханаларда, барларда, кафелерде, таверналарда, асханаларда және тағы басқаларда сату, өзі шығарған өнімдерді, сондай-ақ тез арада пайдалануға жарамды басқа азық-түлік тауарларын өндірумен, өңдеумен, өткізумен және тұтынуды ұйымдастырумен байланысты кәсіпкерлік қызмет.

**Сауда базары** – шаруашылық қызмет көрсетудің тұрақты негізде қызмет ететін басқару және қорғаудың орталықтандырылған функцияларымен қамтылған, сауда қызметіне арналған, айналадағы аумақтан қоршалған және өзінің аумағы шегінде автокөлік құралдарының тұрағына арналған алаңымен қамтамасыз етілген оқшауландырылған мүлдікті кешен.

**Базарлардағы сауда орны** – саудалық жабдық және тауар қорын сақтау, тауарларды қою үшін жабдықталған сөрелері бар, сату үшін арналған, сатушының жұмыс аймағы.

**Шағын кәсіпорындарға** жұмыспен қамтылғандар санының 100 адамға дейінгі кәсіпорындар, **орта** - 101-ден 250-ге дейінгі, **ірі** – 251 – ден 1000-ға дейінгі адамнан аса кәсіпорындар кіреді.

## Методологические пояснения

**Розничная торговля** – перепродажа (продажа без переработки) новых и бывших в употреблении товаров населению для личного потребления, домашнего использования или утилизации.

**Индекс физического объема розничной торговли** – относительный показатель, характеризующий изменение объема продажи товарной массы (количественного фактора товарооборота) в текущем периоде по сравнению с базисным.

**Товарные запасы** – количество товаров в денежном или натуральном выражении, находящихся в торговых предприятиях, на складах, в пути на определенную дату.

**Оптовая торговля** – перепродажа (продажа без переработки) новых и бывших в употреблении товаров розничным торговцам, промышленным, коммерческим, институциональным или профессиональным пользователям или же другим оптовым торговцам, а также лицам, исполняющим обязанности агентов или маклеров при покупке товаров от имени таких лиц или компаний, или продаже им товаров.

**Услуги предоставления продуктов питания и напитков** (общественное питание) – продажа готовой пищи для потребления, напитков в ресторанах, барах, кафе, тавернах, закусочных, столовых и других, иными словами предпринимательская деятельность, связанная с производством, переработкой, реализацией и организацией потребления собственной продукции, а также других продовольственных товаров, пригодных для немедленного употребления.

**Торговый рынок** – обособленный имущественный комплекс с централизацией функций хозяйственного обслуживания территории, управления и охраны, действующий на постоянной основе, изолированный от прилегающей территории, предназначенный для торговой деятельности и обеспеченный площадкой для стоянки автотранспортных средств в пределах границ своей территории.

**Торговое место на рынке** – зона работы продавца (продавцов), оборудованное прилавком для расположения товаров, торгового инвентаря и хранения запаса товаров, предназначенных для продажи.

**К малым предприятиям** относятся предприятия с численностью занятых работников до 100 человек, **к средним** - от 101 до 250 человек, **к крупным** свыше 251 до 1000 человек.

Қазақстан Республикасындағы бөлшек және  
көтерме сауда/ Статистикалық жинақ /  
Астана қаласы, 2015

Розничная и оптовая торговля в Республике  
Казахстан/ Статистический сборник /  
г. Астана 2015

Шығаруға жауапты:  
Қызмет көрсету және энергетика статистикасы  
басқармасы  
Басқарма басшысы  
З.Р. Якупова

Ответственный за выпуск:  
Управление статистики услуг и энергетики  
Руководитель управления  
Якупова З.Р.

тел. +7 7172 749060

тел. +7 7172 749060

ЖК «Самрад» типографиясы  
Мекенжай: Астана қаласы, Жеңіс даңғылы, 35а  
тел. +7 7172 577896, вн. 357

Типография ИП «Самрад»  
Адрес: г. Астана, пр. Победы 35а  
тел. +7 7172 577896, вн. 357

